ព្រះរាជាណាចក្រកម្ពុជា
ជាតិ សាសនា ព្រះមហាក្សត្រ

ក្រសួងកសិកម្ម រុក្ខាប្រមាញ់ និង នេសាទ

លេខ ៨៤៣៩ កសក

រាជធានីភ្នំពេញ, ថ្ងៃទី២០ ខែ តុលា ឆ្នាំ២០១៦

**សូមគោរពជូន**
**សម្តេចអគ្គមហាសេនាបតីតេជោ ហ៊ុន សែន**
**នាយករដ្ឋមន្ត្រីនៃព្រះរាជាណាចក្រកម្ពុជា**

**កម្មវត្ថុ** ៖ របាយការណ៍ប្រចាំសប្តាហ៍ស្តីពីសភាពការណ៍នៃល្បឿនការងារបង្កបង្កើនផលដំណាំរដូវវស្សាឆ្នាំ២០១៦។

សេចក្តីដូចមានចែងក្នុងកម្មវត្ថុខាងលើ ខ្ញុំបាទសូមអនុញ្ញាតជម្រាបជូន **សម្តេចអគ្គមហាសេនាបតីតេជោ នាយករដ្ឋមន្ត្រីនៃព្រះរាជាណាចក្រកម្ពុជា** ជាទីគោរពដ៏ខ្ពង់ខ្ពស់មេត្តាជ្រាប អំពីសភាពការណ៍នៃល្បឿនការងារបង្ក បង្កើនផលដំណាំរដូវវស្សាឆ្នាំ២០១៦ គិតត្រឹមថ្ងៃទី១៩ ខែតុលា ឆ្នាំ២០១៦ មានដូចតទៅ ÷

I. **ល្បឿនការងារបង្ក្ខបង្កើនផលស្រូវរដូវវស្សាឆ្នាំ២០១៦** (ដូចមានតារាងជូនភ្ជាប់)÷

**១- ការងារដាំដុះ ÷**

ក- ភ្ជួររាស់រៀបចំដីសម្រេចបានចំនួន ៣ ០០១ ០៨៥ហ.ត ក្នុងនោះ ភ្ជួររាស់ដោយគោក្របីចំនួន ២៦៥ ១០២ហ.ត (ស្មើនឹង ៨,៨៣%) និងដោយគ្រឿងយន្តកសិកម្មចំនួន ២ ៧៣៥ ៩៨៣ហ.ត (ស្មើនឹង ៩១,១៧%) តិចជាងឆ្នាំមុន៥៤៥ ៩៥០ហ.ត។

ខ- សាបសម្រេចបានចំនួន ៥០ ៦១៩ហ.ត តិចជាងឆ្នាំមុន ២០ ៣៨១ហ.ត។

គ- ស្វូងនិងព្រោះសម្រេចបានចំនួន ២ ៥៩៦ ៩៨៤ហ.ត ស្មើនឹង ១០៤,៨៧%នៃផែនការ ២ ៤៧៦ ៤៤៦ហ.ត លើសឆ្នាំមុន៤៨ ១៧៨ហ.ត ស្មើនឹង ៥,៥៨% និងស្រូវតាមប្រភេទមាន÷

- ស្រូវស្រាលចំនួន ៦៣២ ០៨០ ហ.ត (ក្នុងនោះស្រូវបង្កើនរដូវចំនួន ១៥៣ ៧៨៦ហ.ត) លើសឆ្នាំមុន ៤៧ ៥៥៩ហ.ត
- ស្រូវកណ្តាលចំនួន ១ ៣២៤ ៩៦១ហ.ត លើសឆ្នាំមុន ១៧ ០២២ហ.ត
- ស្រូវធ្ងន់ចំនួន ៥៧១ ០៤៧ហ.ត លើសឆ្នាំមុន ១ ៤០៥ហ.ត
- ស្រូវចម្ការចំនួន ២៨ ១៦៧ហ.ត តិចជាងឆ្នាំមុន ១១ ៧៧៨ហ.ត
- ស្រូវឡើងទឹកចំនួន ៤០ ៧២៩ហ.ត តិចជាងឆ្នាំមុន ៦ ០៣០ហ.ត។

**២- ល្បឿនការងារប្រមូលផលស្រូវស្រាលដើមរដូវវស្សាឆ្នាំ២០១៦** (ដូចមានតារាងជូនភ្ជាប់)÷

ការងារប្រមូលផលស្រូវស្រាលដើមរដូវរហូតមកដល់ពេលនេះ សម្រេចបានចំនួន ២៨១ ៤៧៥ហ.ត លើផ្ទៃដីអនុវត្ត ស្រូវស្រាលសរុប ៦៣២ ០៨០ហ.ត ដោយទទួលបានបរិមាណផលសរុបចំនួន ១ ១០២ ៥១៧តោន លើសឆ្នាំមុន៣២៦ ៦៣៧តោន។ ទិន្នផលគិតជាមធ្យម ៣,៩១៧តោន/ហ.ត(សប្តាហ៍មុន៣,៩៦៩តោន/ហ.ត) លើសឆ្នាំមុន ៤៤៦ គ.ក្រ/ហ.ត។

II. **ល្បឿនការងារបង្ក្ខបង្កើនផលដំណាំរួមផ្សំនិងដំណាំឧស្សាហកម្មរដូវវស្សាឆ្នាំ២០១៦** (ដូចមានតារាងជូនភ្ជាប់)÷

ក - ផ្ទៃដីដំណាំរួមផ្សំ អនុវត្តបានចំនួន ៨៣៤ ០៦៤ហ.ត ស្មើនឹង ១៣៥,៣៧% នៃផែនការ ៦១៦ ១២៣ហ.ត លើសឆ្នាំមុន ៩០ ២៤៤ ហ.ត។

ខ -ផ្ទៃដីដំណាំឧស្សាហកម្ម អនុវត្តបានចំនួន ៨៤ ២៣៦ហ.ត ស្មើនឹង ៦១,៣៨% នៃផែនការ ១៣៧ ២៣៨ហ.ត តិចជាងឆ្នាំមុន ៣៦ ០៣៩ហ.ត។

អាស័យដ្ឋានលេខ ២០០ មហាវិថីព្រះនរោត្តម សង្កាត់ទន្លេបាសាក់ ខណ្ឌចំការមន រាជធានីភ្នំពេញ កម្ពុជា
No. 200 , Preah Norodom Sangkat Tonle Basak Khan Chamkamon B V D, Phnom Penh. Cambodia
ទូរស័ព្ទលេខ : (០២៣) ៧២៦ ១២៨/៧២៦ ១២៩ ទូរសារលេខ : (៨៥៥) ២៣-២១៧ ៣២០
Phone : (023) 726 128 / 726 129, Fax : (855) 23 217-320

## III - ស្ថានភាពប៉ះពាល់និងខូចខាតដោយគ្រោះធម្មជាតិ ដោយជំនន់ទឹកភ្លៀងលើដំណាំស្រូវ

គ្រោះជំនន់ទឹកភ្លៀងប៉ះពាល់លើផ្ទៃដីសរុបចំនួន ១៧ ៥៧១ហ.ត (សប្តាហ៍មុន**២ ៤៣២**ហ.ត) ក្នុងនោះខូចខាតលើសន្ទូង-ពង្រោះសរុបចំនួន ៣ ១៨៦ហ.ត (សប្តាហ៍មុន **៣៨៧**ហ.ត) ។ ខេត្តដែលទទួលរងនូវការប៉ះពាល់និងខូចខាតមានដូចខាងក្រោម÷

| ល.រ | រាជធានី-ខេត្ត | ប៉ះពាល់ (ហត) | | ខូចខាត (ហត) | | ប៉ះពាល់ សប្តាហ៍មុន | | ខូចខាត សប្តាហ៍ មុន (ហ.ត) | |
|---|---|---|---|---|---|---|---|---|---|
| | | សំណាប | សន្ទូង-ពង្រោះ | សំណាប | សន្ទូង-ពង្រោះ | សំណាប | សន្ទូង-ពង្រោះ | សំណាប | សន្ទូង-ពង្រោះ |
| ១ | កំពង់ស្ពឺ | - | 4,914 | - | - | - | | - | - |
| ២ | ស្វាយរៀង | - | 3,477 | - | 872 | - | 1,619 | - | 387 |
| ៣ | កំពង់ឆ្នាំង | - | 813 | - | - | - | - | - | - |
| ៤ | ព្រៃវែង | - | 5,702 | - | 2,254 | - | 813 | - | - |
| ៥ | ត្បូងឃ្មុំ | - | 340 | - | 60 | - | - | - | - |
| ៦ | តាកែវ | - | 2,325 | - | - | - | - | - | - |
| | **សរុប** | **-** | **17,571** | **-** | **3,186** | **-** | **2,432** | **-** | **387** |

## IV. សេចក្ដីសន្និដ្ឋាន

រហូតមកដល់សប្តាហ៍ទី០៣ នៃខែតុលានេះ ដំណើរការការងារបង្កបង្កើនផលស្រូវរដូវវស្សានៅទូទាំងប្រទេសសម្រេចបាន ១០៤,៨៧% នៃផែនការ ២ ៤៧៦ ៤៤៦ហ.ត។ ខេត្តចំនួន២៤ ត្រូវបានបញ្ចប់ការងារដាំដុះដំណាំស្រូវរដូវវស្សាហើយ (សប្តាហ៍មុនមាន២០ខេត្ត)។ មកទល់ពេលនេះ ស្ថានភាពជំនន់ទឹកភ្លៀងបានធ្វើឱ្យប៉ះពាល់និងខូចខាតលើដំណាំនៅតាមខេត្តមួយចំនួន។ ក្នុងស្ថានភាពនេះ ក្រសួងកសិកម្ម រុក្ខាប្រមាញ់ និងនេសាទ បានណែនាំដល់ថ្នាក់ដឹកនាំ អង្គភាពជំនាញបច្ចេកទេសក្រោមឱវាទ មន្ទីរកសិកម្ម រុក្ខាប្រមាញ់ និងនេសាទ រាជធានី ខេត្តទាំងអស់ ឱ្យចុះពិនិត្យតាមដាននិងវាយតម្លៃជាក់ស្តែងនិងណែនាំដល់កសិករកាត់ជ្រូកស្រូវស្រាលមិនប្រកាន់រដូវ ពូជដំណាំរួមផ្សំរួមជាមួយការផ្តល់ពូជរបស់អង្គភាពដើម្បីបំពេញបន្ថែម ធ្វើអន្តរាគមន៍ព្រោះ ស្ទូងដាំដុះ ស្តារឡើងវិញនូវការខូចខាតដោយជំនន់ទឹកភ្លៀងឱ្យបានទាន់ចុងរដូវវស្សានេះ ពិសេសយកចិត្តទុកដាក់ក្នុងការរក្សាទឹកទុក កម្ចាត់សត្វល្អិតចង្រៃ និងត្រៀមរៀបចំការងារដាំដុះរដូវប្រាំងប្រកបដោយប្រសិទ្ធភាព។

ដោយឡែក ក្រសួងបន្តចុះពិនិត្យតាមដានការចាក់វ៉ាក់សាំងការពារជំងឺឆ្លងសត្វផ្សេងៗ និងចាត់ក្រុមអន្តរាគមន៍ចុះទប់ស្កាត់បទល្មើសចលនាសត្វដោយខុសច្បាប់នៅតាមបណ្តារាជធានី ខេត្តជាប់ជាប្រចាំ។

សេចក្ដីដូចបានគោរពរាយការណ៍ជូនខាងលើនេះ ខ្ញុំបាទសូម **សម្តេចតេជោ នាយករដ្ឋមន្ត្រី** ជាទីគោរពដ៏ខ្ពង់ខ្ពស់ មេត្តាជ្រាបដោយក្ដីអនុគ្រោះ។

សូម **សម្តេចអគ្គមហាសេនាបតីតេជោ ហ៊ុន សែន នាយករដ្ឋមន្ត្រីនៃព្រះរាជាណាចក្រកម្ពុជា** មេត្តាទទួលនូវសេចក្ដីគោរពដ៏ជ្រាលជ្រៅបំផុតអំពីខ្ញុំបាទ។

**រដ្ឋមន្ត្រី**
**ក្រសួងកសិកម្ម រុក្ខាប្រមាញ់ និងនេសាទ**

**វេង សាខុន**

**ចម្លងជូន÷**
- ទីស្តីការគណៈរដ្ឋមន្ត្រី
- ក្រុមប្រឹក្សាស្តារអភិវឌ្ឍន៍វិស័យកសិកម្មនិងជនបទ
- គណៈកម្មាធិការជាតិគ្រប់គ្រងគ្រោះមហន្តរាយ
- ក្រសួងផែនការ
- ក្រសួងសេដ្ឋកិច្ចនិងហិរញ្ញវត្ថុ
  "ដើម្បីជូនជ្រាប"
- ថ្នាក់ដឹកនាំក្រសួងកសិកម្ម រុក្ខាប្រមាញ់ និងនេសាទ
  "ដើម្បីជ្រាប"
- ឯកសារ កាលប្បវត្តិ

# ក្រាហ្វិក

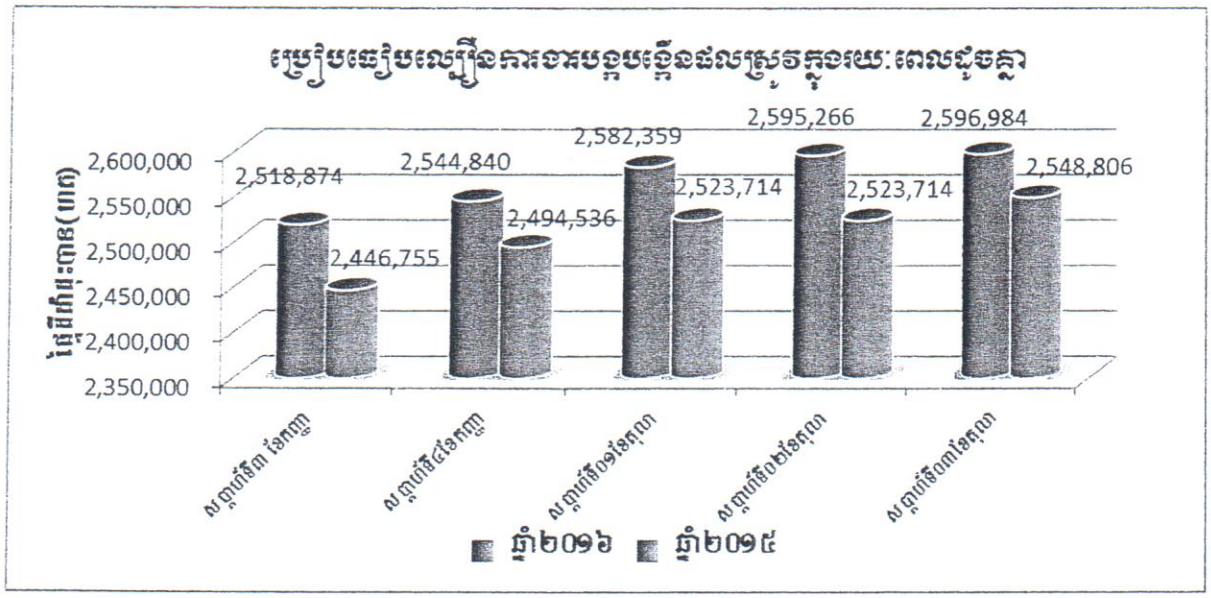
ប្រៀបធៀបលទ្ធផលការងារបន្ថយខ្ទើនផលស្រូវក្នុងរយៈពេលដូចគ្នា
ផ្ទៃដីជាក់ស្តែង(ហត)
2,600,000
2,550,000
2,500,000
2,450,000
2,400,000
2,350,000
2,518,874
2,446,755
2,544,840
2,494,536
2,582,359
2,523,714
2,595,266
2,523,714
2,596,984
2,548,806
សប្តាហ៍ទី ១ ខែកញ្ញា
សប្តាហ៍ទី ៨ ខែកញ្ញា
សប្តាហ៍ទី ១៥ ខែតុលា
សប្តាហ៍ទី ២៤ ខែតុលា
សប្តាហ៍ទី ៣០ ខែតុលា
ឆ្នាំ ២០១៦
ឆ្នាំ ២០១៥

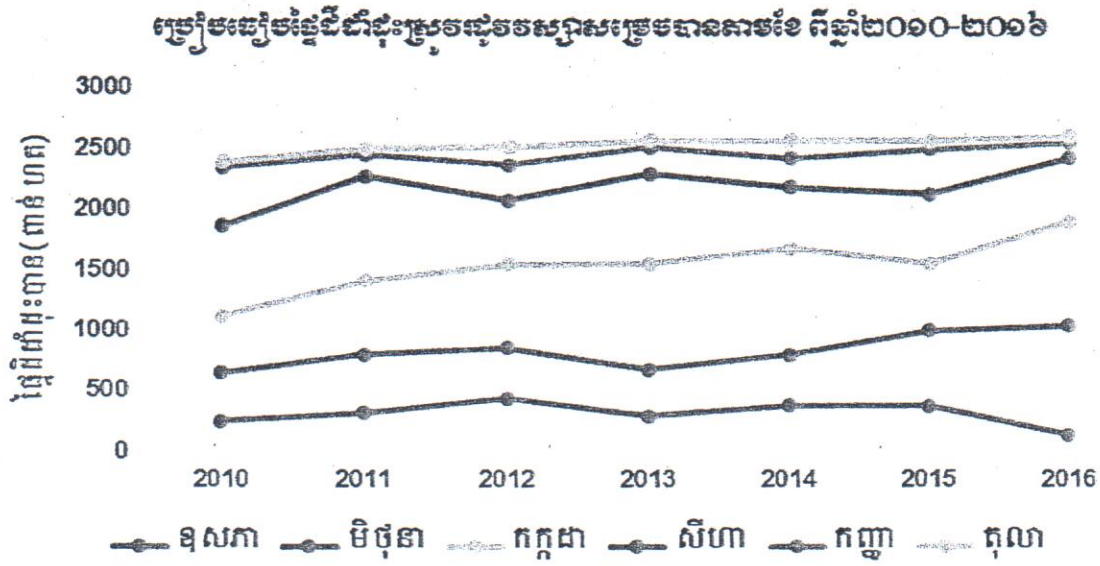
ប្រៀបធៀបផ្ទៃដីជាក់ស្តែងដាំដុះស្រូវរដូវវស្សាសម្រេចបានតាមខែ ពីឆ្នាំ ២០១០-២០១៦
ផ្ទៃដីជាក់ស្តែ(ពាន់ ហត)
3000
2500
2000
1500
1000
500
0
2010
2011
2012
2013
2014
2015
2016
ឧសភា
មិថុនា
កក្កដា
សីហា
កញ្ញា
តុលា

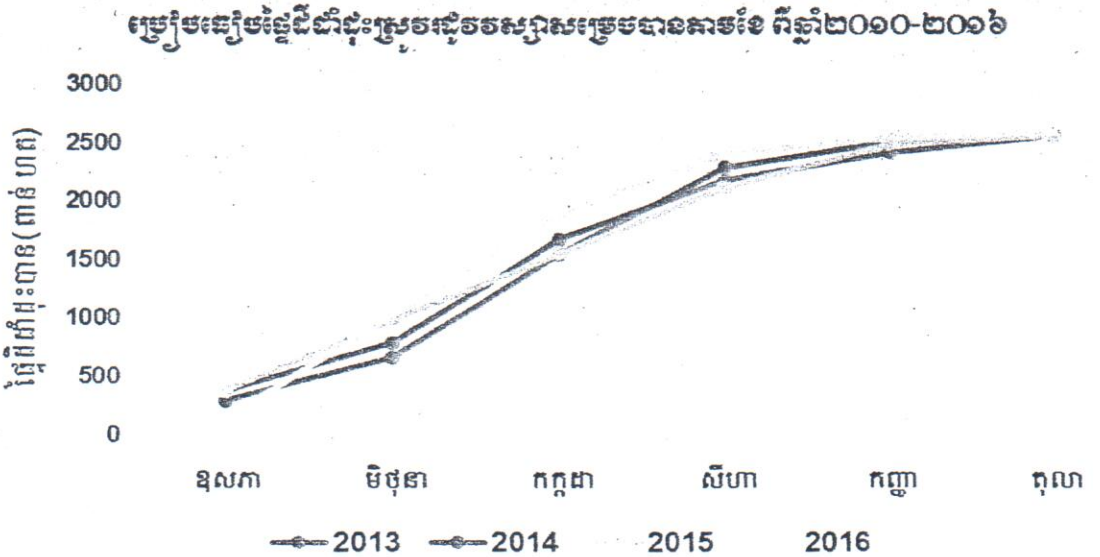
ប្រៀបធៀបផ្ទៃដីជាក់ស្តែងដាំដុះស្រូវរដូវវស្សាសម្រេចបានតាមខែ ពីឆ្នាំ ២០១០-២០១៦
ផ្ទៃដីជាក់ស្តែ(ពាន់ ហត)
3000
2500
2000
1500
1000
500
0
ឧសភា
មិថុនា
កក្កដា
សីហា
កញ្ញា
តុលា
2013
2014
2015
2016

ព្រះរាជាណាចក្រកម្ពុជា
ជាតិ សាសនា ព្រះមហាក្សត្រ

ក្រសួងកសិកម្ម រុក្ខាប្រមាញ់ និង នេសាទ
នាយកដ្ឋានផែនការ និង ស្ថិតិ

# លឿនប្រមូលផលស្រូវស្រាលដើមរដូវវស្សា ឆ្នាំ ២០១៦

(គិតត្រឹមថ្ងៃទី១៩ ខែតុលា ឆ្នាំ២០១៦)

| ល.រ | រាជធានី-ខេត្ត | ផ្ទៃដីអនុវត្ត (ហត) | | ផ្ទៃដីប្រមូលផល | ទិន្នផល | បរិមាណផល | ភាគរយ | ថ្ងៃខែរាយការណ៍ |
|---|---|---|---|---|---|---|---|---|
| | | សរុប | ស្រូវស្រាល | (ហត) | (គោន/ហ.ត) | (គោន) | (%) | |
| 01 | បន្ទាយមានជ័យ | 247,015 | 53,235 | 39,177 | 4.583 | 179,567 | 73.59 | 17-10-2016 |
| 02 | បាត់ដំបង | 289,567 | 73,924 | 44,025 | 4.289 | 188,833 | 59.55 | 11-10-2016 |
| 03 | កំពង់ចាម | 89,433 | 25,668 | 12,982 | 3.553 | 46,130 | 50.58 | 13-10-2016 |
| 04 | កំពង់ឆ្នាំង | 124,409 | 7,668 | 2,024 | 3.077 | 6,227 | 26.40 | 17-10-2016 |
| 05 | កំពង់ស្ពឺ | 115,116 | 13,231 | 653 | 3.352 | 2,189 | 4.94 | 07-09-2016 |
| 06 | កំពង់ធំ | 215,526 | 31,300 | 13,548 | 4.031 | 54,617 | 43.28 | 27-09-2016 |
| 07 | កំពត | 138,388 | 22,651 | 22,651 | 3.712 | 84,078 | 100.00 | 10-10-2016 |
| 08 | កណ្ដាល | 35,329 | 10,831 | 8,921 | 3.756 | 33,509 | 82.37 | 03-10-2016 |
| 09 | កោះកុង | 10,503 | 2,237 | | | | - | |
| 10 | ក្រចេះ | 33,072 | 13,091 | 9,505 | 3.170 | 30,131 | 72.61 | 18-10-2016 |
| 11 | មណ្ឌលគីរី | 23,608 | 3,392 | 975 | 2.891 | 2,819 | 28.74 | 19-10-2016 |
| 12 | ភ្នំពេញ | 10,291 | 4,232 | 147 | 3.020 | 444 | 3.47 | 27-09-2016 |
| 13 | ព្រះវិហារ | 82,398 | 13,499 | | | | - | |
| 14 | ព្រៃវែង | 270,111 | 64,832 | 41,998 | 3.743 | 157,178 | 64.78 | 10-10-2016 |
| 15 | ពោធិ៍សាត់ | 115,984 | 49,186 | 8,597 | 3.123 | 26,848 | 17.48 | 19-10-2016 |
| 16 | រតនគីរី | 24,011 | 2,967 | | | | | |
| 17 | សៀមរាប | 186,735 | 39,700 | 5,690 | 2.600 | 14,794 | 14.33 | 18-10-2016 |
| 18 | ព្រះសីហនុ | 16,605 | 1,500 | | | | - | |
| 19 | ស្ទឹងត្រែង | 28,678 | 10,697 | 1,537 | 2.500 | 3,842 | 14.37 | 19-10-2016 |
| 20 | ស្វាយរៀង | 168,528 | 59,117 | 14,427 | 3.680 | 53,091 | 24.40 | 18-10-2016 |
| 21 | តាកែវ | 197,444 | 93,333 | 51,174 | 4.048 | 207,169 | 54.83 | 18-10-2016 |
| 22 | ឧត្តរមានជ័យ | 86,501 | 20,119 | | | | - | |
| 23 | កែប | 3,597 | 1,109 | 517 | 3.549 | 1,835 | 46.62 | 27-09-2016 |
| 24 | ប៉ៃលិន | 5,825 | 1,660 | 50 | 2.500 | 125 | 3.01 | 19-10-2016 |
| 25 | ត្បូងឃ្មុំ | 78,310 | 12,901 | 2,877 | 3.160 | 9,091 | 22.30 | 04-10-2016 |
| | **សរុប** | **2,596,984** | **632,080** | **281,475** | **3.917** | **1,102,517** | **44.53** | |
| | **ធៀបនឹងសប្តាហ៍មុន** | **2,595,266** | **630,988** | **264,409** | **3.969** | **1,049,561** | **41.90** | |
| | **ធៀបនឹងឆ្នាំ២០១៥** | **2,548,806** | **584,521** | **223,519** | **3.471** | **775,880** | **38.24** | |
| | **បៀបធៀបឆ្នាំមុន** | **48,178** | **47,559** | **57,956** | **0.446** | **326,637** | **6.29** | |

ភ្នំពេញ, ថ្ងៃទី ១៩ ខែតុលា ឆ្នាំ២០១៦

ប្រធាននាយកដ្ឋានផែនការនិងស្ថិតិ

ប្រធានការិយាល័យស្ថិតិ

ក្រសួងកសិកម្ម រុក្ខាប្រមាញ់ និងនេសាទ
នាយកដ្ឋានផែនការនិងស្ថិតិ

ព្រះរាជាណាចក្រកម្ពុជា
ជាតិ សាសនា ព្រះមហាក្សត្រ

# លឿនការងារបច្ចុប្បន្នលើផលស្រូវរដូវវស្សាឆ្នាំ២០១៦

(គិតត្រឹមថ្ងៃទី១៩ ខែតុលា ឆ្នាំ២០១៦)

| ល.រ | រាជធានី-ខេត្ត | ផែនការ | ផ្ទៃដីភ្ជួររាស់ (ហ.ត) | | | | | ផ្ទៃដីសាប | ផ្ទៃដីព្រោះស្លូង និងបុកដាំ (ហ.ត) | | | | | | សរុបស្លូង និងព្រោះបុកដាំ (ហ.ត) | ភាគរយ (%) | ថ្ងៃខែឆ្នាំ រាយការណ៍ |
|---|---|---|---|---|---|---|---|---|---|---|---|---|---|---|---|---|---|
| | | | សរុប | គោ ក្របី | | ត្រាក់យន្ត | | | ស្រូវស្រាល | | កណ្តាល | ធ្ងន់ | ចម្ការ | ឡើងទឹក | | | |
| | | | | ហ.ត | % | ហ.ត | % | | សរុប | បង្កើនរដូវ | | | | | | | |
| 01 | បន្ទាយមានជ័យ | 245,000 | 249,667 | - | - | 249,667 | 100.00 | 2 | 53,235 | 39,177 | 138,772 | 44,362 | - | 10,646 | 247,015 | 100.82 | បញ្ជាប់ |
| 02 | បាត់ដំបង | 269,800 | 290,296 | 111 | 0.04 | 290,185 | 99.96 | 416 | 73,924 | 29,248 | 121,758 | 88,395 | 486 | 5,004 | 289,567 | 107.33 | បញ្ជាប់ |
| 03 | កំពង់ចាម | 86,540 | 89,636 | 13,840 | 15.44 | 75,796 | 84.56 | 501 | 25,668 | 5,346 | 36,616 | 26,099 | - | 1,050 | 89,433 | 103.34 | 13-10-2016 |
| 04 | កំពង់ឆ្នាំង | 121,800 | 230,295 | 48,587 | 21.10 | 181,708 | 78.90 | 9,677 | 7,668 | 918 | 91,224 | 25,202 | - | 315 | 124,409 | 102.14 | បញ្ជាប់ |
| 05 | កំពង់ស្ពឺ | 113,600 | 191,032 | 54,708 | 28.64 | 136,324 | 71.36 | 7,776 | 13,231 | 671 | 69,084 | 32,708 | 93 | - | 115,116 | 101.33 | បញ្ជាប់ |
| 06 | កំពង់ធំ | 213,300 | 217,963 | 17,530 | 8.04 | 200,433 | 91.96 | 1,674 | 31,300 | 6,998 | 101,998 | 69,542 | 2,166 | 10,520 | 215,526 | 101.04 | បញ្ជាប់ |
| 07 | កំពត | 126,000 | 138,388 | 25,230 | 18.23 | 113,158 | 81.77 | 8,960 | 22,651 | - | 67,628 | 48,101 | 8 | - | 138,388 | 109.83 | បញ្ជាប់ |
| 08 | កណ្តាល | 39,340 | 44,808 | 6,970 | 15.56 | 37,838 | 84.44 | 668 | 10,831 | 4,425 | 13,493 | 10,767 | 190 | 48 | 35,329 | 89.80 | បញ្ជាប់ |
| 09 | កោះកុង | 10,476 | 9,600 | 1,989 | 20.72 | 7,611 | 79.28 | 610 | 2,237 | - | 6,079 | 971 | 1,216 | - | 10,503 | 100.26 | បញ្ជាប់ |
| 10 | ក្រចេះ | 33,000 | 33,235 | 4,893 | 14.72 | 28,342 | 85.28 | 2,993 | 13,091 | 861 | 17,076 | 2,728 | 177 | - | 33,072 | 100.22 | បញ្ជាប់ |
| 11 | មណ្ឌលគិរី | 23,000 | 26,658 | 142 | 0.53 | 26,516 | 99.47 | 2,591 | 3,392 | - | 14,471 | 3,293 | 2,452 | - | 23,608 | 102.64 | បញ្ជាប់ |
| 12 | ភ្នំពេញ | 11,120 | 10,300 | 3,299 | 32.03 | 7,001 | 67.97 | 445 | 4,232 | - | 4,857 | 1,202 | - | - | 10,291 | 92.54 | បញ្ជាប់ |
| 13 | ព្រះវិហារ | 80,870 | 81,340 | 4,562 | 5.61 | 76,778 | 94.39 | 3,212 | 13,499 | - | 45,059 | 21,028 | 2,812 | - | 82,398 | 101.89 | បញ្ជាប់ |
| 14 | ព្រៃវែង | 250,000 | 270,111 | 4,692 | 1.74 | 265,419 | 98.26 | 118 | 64,832 | - | 153,002 | 52,277 | - | - | 270,111 | 108.04 | បញ្ជាប់ |
| 15 | ពោធិ៍សាត់ | 100,000 | 129,885 | 1,032 | 0.79 | 128,853 | 99.21 | 1,570 | 49,186 | 326 | 39,212 | 21,014 | 821 | 5,751 | 115,984 | 115.98 | បញ្ជាប់ |
| 16 | រតនគិរី | 26,200 | 14,457 | 2,830 | 19.58 | 11,627 | 80.42 | 1,652 | 2,967 | - | 6,904 | 4,586 | 9,554 | - | 24,011 | 91.65 | បញ្ជាប់ |
| 17 | សៀមរាប | 186,200 | 212,870 | 21,730 | 10.21 | 191,140 | 89.79 | 2,985 | 39,700 | - | 93,790 | 42,015 | 3,835 | 7,395 | 186,735 | 100.29 | បញ្ជាប់ |
| 18 | ព្រះសីហនុ | 16,600 | 16,600 | 4,150 | 25.00 | 12,450 | 75.00 | 69 | 1,500 | - | 10,905 | 4,200 | - | - | 16,605 | 100.03 | បញ្ជាប់ |
| 19 | ស្ទឹងត្រែង | 27,800 | 25,926 | 3,517 | 13.57 | 22,409 | 86.43 | 2,379 | 10,697 | - | 14,030 | 1,169 | 2,782 | - | 28,678 | 103.16 | បញ្ជាប់ |
| 20 | ស្វាយរៀង | 167,000 | 168,609 | 8,735 | 5.18 | 159,874 | 94.82 | 234 | 59,117 | 13,567 | 100,581 | 8,830 | - | - | 168,528 | 100.91 | បញ្ជាប់ |
| 21 | តាកែវ | 170,000 | 363,978 | 35,558 | 9.77 | 328,420 | 90.23 | 1,580 | 93,333 | 48,956 | 96,740 | 7,371 | - | - | 197,444 | 116.14 | បញ្ជាប់ |
| 22 | ឧត្តរមានជ័យ | 72,000 | 97,699 | - | - | 97,699 | 100.00 | 64 | 20,119 | - | 44,724 | 20,083 | 1,575 | - | 86,501 | 120.14 | បញ្ជាប់ |
| 23 | កែប | 3,500 | 3,597 | 697 | 19.38 | 2,900 | 80.62 | 260 | 1,109 | 476 | 1,685 | 803 | - | - | 3,597 | 102.77 | បញ្ជាប់ |
| 24 | ប៉ៃលិន | 5,000 | 5,825 | - | - | 5,825 | 100.00 | 1 | 1,660 | - | 4,039 | 126 | - | - | 5,825 | 116.50 | បញ្ជាប់ |
| 25 | ត្បូងឃ្មុំ | 78,300 | 78,310 | 300 | 0.38 | 78,010 | 99.62 | 182 | 12,901 | 2,817 | 31,234 | 34,175 | - | - | 78,310 | 100.01 | បញ្ជាប់ |
| | **សរុប** | **2,476,446** | **3,001,085** | **265,102** | **8.83** | **2,735,983** | **91.17** | **50,619** | **632,080** | **153,786** | **1,324,961** | **571,047** | **28,167** | **40,729** | **2,596,984** | **104.87** | |
| | **ធៀបនឹងសប្តាហ៍មុន** | **2,476,446** | **2,997,712** | **264,445** | **8.82** | **2,733,267** | **91.18** | **50,594** | **630,988** | **153,786** | **1,324,453** | **570,929** | **28,167** | **40,729** | **2,595,266** | **104.80** | |
| | **ធៀបនឹងឆ្នាំមុន** | **2,567,130** | **3,547,035** | **427,917** | **12.06** | **3,119,118** | **87.94** | **71,000** | **584,521** | **133,726** | **1,307,939** | **569,642** | **39,945** | **46,759** | **2,548,806** | **99.29** | |
| | **បៀបធៀបឆ្នាំមុន** | **-90,684** | **-545,950** | **-162,815** | **-3.23** | **-383,135** | **3.23** | **-20,381** | **47,559** | **20,060** | **17,022** | **1,405** | **-11,778** | **-6,030** | **48,178** | **5.58** | |

ភ្នំពេញ, ថ្ងៃទី ១៩ ខែតុលា ឆ្នាំ២០១៦

ប្រធាននាយកដ្ឋានផែនការនិងស្ថិតិ

ប្រធានការិយាល័យស្ថិតិ

ក្រសួងកសិកម្ម រុក្ខាប្រមាញ់និងនេសាទ
នាយកដ្ឋានផែនការនិងស្ថិតិ

ព្រះរាជាណាចក្រកម្ពុជា
ជាតិ សាសនា ព្រះមហាក្សត្រ

# លឿនការងារបង្កបង្កើនផលដំណាំរួមផ្សំ និងដំណាំឧស្សាហកម្មរដូវវស្សាឆ្នាំ២០១៦

(គិតត្រឹមថ្ងៃទី១៩ ខែតុលា ឆ្នាំ២០១៦)

| ល.រ | រាជធានី-ខេត្ត | ពោត (ហ.ត) | | | | ដំឡូងឈើ (ហ.ត) | | ដំឡូងជ្វា (ហ.ត) | | បន្លែគ្រប់មុខ (ហ.ត) | | សណ្តែកបាយ (ហ.ត) | | សរុបរួម (ហ.ត) | | ភាគរយ |
|---|---|---|---|---|---|---|---|---|---|---|---|---|---|---|---|---|
| | | ផែនការ | | អនុវត្ត | | ផែនការ | អនុវត្ត | ផែនការ | អនុវត្ត | ផែនការ | អនុវត្ត | ផែនការ | អនុវត្ត | ផែនការ | អនុវត្ត | % |
| | | សរុប | ក្រហម | សរុប | ក្រហម | | | | | | | | | | | |
| 01 | បន្ទាយមានជ័យ | 1,340 | 1,000 | 2,797 | 2,581 | 70,015 | 85,251 | 170 | 30 | 970 | 1,180 | 155 | 172 | 72,650 | 89,430 | 123.10 |
| 02 | បាត់ដំបង | 48,600 | 48,100 | 63,439 | 61,691 | 138,200 | 134,385 | 110 | 105 | 1,430 | 937 | 16,760 | 6,183 | 205,100 | 205,049 | 99.98 |
| 03 | កំពង់ចាម | 5,180 | 3,090 | 6,815 | 4,417 | 12,330 | 23,072 | 380 | 243 | 3,990 | 6,097 | 6,640 | 6,188 | 28,520 | 42,415 | 148.72 |
| 04 | កំពង់ឆ្នាំង | 1,260 | 250 | 715 | - | 350 | 605 | 740 | 345 | 2,390 | 2,653 | 730 | 540 | 5,470 | 4,858 | 88.81 |
| 05 | កំពង់ស្ពឺ | 335 | - | 435 | - | 130 | 89 | 33 | 43 | 526 | 927 | 725 | 614 | 1,749 | 2,108 | 120.53 |
| 06 | កំពង់ធំ | 400 | - | 479 | - | 33,100 | 54,039 | 20 | 11 | 410 | 429 | 110 | 2,764 | 34,040 | 57,722 | 169.57 |
| 07 | កំពត | 2,660 | - | 1,288 | 518 | 1,610 | 739 | 780 | 347 | 2,930 | 1,495 | 2,570 | 761 | 10,550 | 4,630 | 43.89 |
| 08 | កណ្តាល | 12,460 | 11,640 | 9,029 | 3,995 | - | - | - | - | 4,204 | 3,185 | 203 | 75 | 16,867 | 12,289 | 72.86 |
| 09 | កោះកុង | 65 | - | 26 | - | 265 | 58 | 35 | 6 | 170 | 29 | - | 2 | 535 | 121 | 22.62 |
| 10 | ក្រចេះ | 1,300 | 930 | 3,427 | 2,986 | 5,000 | 66,066 | 50 | 94 | 450 | 510 | 99 | 747 | 6,899 | 70,844 | 1,026.87 |
| 11 | មណ្ឌលគីរី | 810 | 600 | 219 | 91 | 10,610 | 11,275 | 100 | 20 | 590 | 396 | 4,280 | 3,450 | 16,390 | 15,360 | 93.72 |
| 12 | ភ្នំពេញ | 128 | - | 116 | | 24 | 5 | 2 | 5 | 400 | 268 | 20 | 7 | 574 | 401 | 69.86 |
| 13 | ព្រះវិហារ | 10,061 | 4,281 | 12,511 | 2,519 | 17,749 | 20,102 | 460 | 535 | 735 | 622 | 9,352 | 7,879 | 38,357 | 41,649 | 108.58 |
| 14 | ព្រៃវែង | 2,380 | 2,380 | 1,698 | 1,639 | 500 | 947 | 10 | - | 940 | 533 | 1,510 | 800 | 5,340 | 3,978 | 74.49 |
| 15 | ពោធិ៍សាត់ | 1,970 | 1,750 | 4,158 | 3,902 | 10,000 | 22,922 | 215 | 24 | 500 | 396 | 1,470 | 1,184 | 14,155 | 28,684 | 202.64 |
| 16 | រតនគីរី | 160 | - | 718 | 625 | 13,400 | 17,261 | 40 | 16 | 70 | 49 | 510 | 380 | 14,180 | 18,424 | 129.93 |
| 17 | សៀមរាប | 900 | - | 405 | - | 7,335 | 17,985 | 310 | 215 | 1,840 | 1,475 | 1,575 | 3,188 | 11,960 | 23,268 | 194.55 |
| 18 | ព្រះសីហនុ | 25 | - | - | - | 110 | 40 | 10 | - | 275 | 125 | - | - | 420 | 165 | 39.29 |
| 19 | ស្ទឹងត្រែង | 1,340 | - | 665 | - | 14,000 | 13,428 | - | 100 | 550 | 467 | 1,000 | 1,012 | 16,890 | 15,672 | 92.79 |
| 20 | ស្វាយរៀង | 50 | - | 26 | - | 10,980 | 9,129 | 520 | 113 | 1,870 | 2,224 | - | - | 13,420 | 11,492 | 85.63 |
| 21 | តាកែវ | 393 | - | 109 | - | 642 | 1,698 | 117 | 397 | 1,078 | 842 | 232 | 169 | 2,462 | 3,215 | 130.58 |
| 22 | ឧត្តរមានជ័យ | 111 | - | 86 | - | 35,643 | 60,130 | 23 | 7 | 125 | 108 | 99 | 75 | 36,001 | 60,406 | 167.79 |
| 23 | កែប | 150 | 60 | 187 | 37 | 200 | 7 | 100 | 123 | 100 | 298 | - | - | 550 | 615 | 111.82 |
| 24 | ប៉ៃលិន | 4,015 | 4,000 | 2,178 | 2,168 | 5,000 | 59,087 | - | - | 15 | 18 | 1,000 | 26 | 10,030 | 61,309 | 611.26 |
| 25 | គូងឃ្មុំ | 4,548 | 3,431 | 3,845 | 2,675 | 46,733 | 53,620 | 36 | 40 | 1,295 | 1,720 | 402 | 735 | 53,014 | 59,960 | 113.10 |
| **សរុប** | | **100,641** | **81,512** | **115,371** | **89,844** | **433,926** | **651,940** | **4,261** | **2,819** | **27,853** | **26,983** | **49,442** | **36,951** | **616,123** | **834,064** | **135.37** |
| **គួលេខសប្តាហ៍មុន** | | **100,641** | **81,512** | **115,368** | **89,844** | **433,926** | **651,940** | **4,261** | **2,819** | **27,853** | **26,967** | **49,442** | **36,951** | **616,123** | **834,045** | **135.37** |
| **គួលេខឆ្នាំមុន** | | **115,788** | **95,607** | **84,228** | **63,666** | **367,673** | **587,950** | **3,974** | **3,307** | **26,491** | **26,158** | **45,633** | **42,177** | **559,559** | **743,820** | **132.93** |
| **ប្រៀបធៀបឆ្នាំមុន** | | **-15,147** | **-14,095** | **31,143** | **26,178** | **66,253** | **63,990** | **287** | **-489** | **1,362** | **825** | **3,809** | **-5,226** | **56,564** | **90,244** | **2.44** |

| ល.រ | រាជធានី-ខេត្ត | សណ្តែកដី (ហ.ត) | | សណ្តែកសៀង (ហ.ត) | | ល្ង (ហ.ត) | | អំពៅ (ហ.ត) | | ក្រចៅ (ហ.ត) | | ថ្នាំជក់ (ហ.ត) | | សរុបរួម (ហ.ត) | | ភាគរយ |
|---|---|---|---|---|---|---|---|---|---|---|---|---|---|---|---|---|
| | | ផែនការ | អនុវត្ត | ផែនការ | អនុវត្ត | ផែនការ | អនុវត្ត | ផែនការ | អនុវត្ត | ផែនការ | អនុវត្ត | ផែនការ | អនុវត្ត | ផែនការ | អនុវត្ត | (%) |
| 01 | បន្ទាយមានជ័យ | 70 | 17 | 350 | 38 | 145 | 156 | 165 | 238 | 55 | 40 | - | - | 785 | 489 | 62.29 |
| 02 | បាត់ដំបង | 600 | 167 | 20,600 | 2,514 | 12,850 | 606 | 160 | 173 | - | - | - | - | 34,210 | 3,460 | 10.11 |
| 03 | កំពង់ចាម | 2,810 | 733 | 16,340 | 8,251 | 11,140 | 7,584 | 570 | 911 | 10 | - | - | - | 30,870 | 17,479 | 56.62 |
| 04 | កំពង់ឆ្នាំង | 550 | 243 | - | - | 500 | 226 | 170 | 532 | 100 | 104 | 60 | 4 | 1,380 | 1,109 | 80.36 |
| 05 | កំពង់ស្ពឺ | 225 | 254 | - | - | 25 | 26 | 485 | 374 | - | - | - | - | 735 | 654 | 88.98 |
| 06 | កំពង់ធំ | 105 | 107 | 3,320 | 1,682 | 335 | 77 | 16 | 91 | - | - | - | - | 3,776 | 1,957 | 51.83 |
| 07 | កំពត | 735 | 188 | - | - | 100 | 1 | 1,040 | 818 | - | | - | | 1,875 | 1,007 | 53.71 |
| 08 | កណ្តាល | 52 | - | - | - | 1,232 | 72 | 800 | 571 | 25 | - | - | - | 2,109 | 643 | 30.49 |
| 09 | កោះកុង | 30 | 4 | - | 1 | - | - | 835 | 145 | - | - | - | | 865 | 150 | 17.34 |
| 10 | ក្រចេះ | 95 | 259 | - | 1,094 | 1,530 | 1,773 | 35 | 149 | - | - | - | - | 1,660 | 3,275 | 197.29 |
| 11 | មណ្ឌលគិរី | 3,500 | 3,941 | 2,500 | 1,963 | 35 | - | 140 | 41 | - | - | - | | 6,175 | 5,945 | 96.28 |
| 12 | ភ្នំពេញ | - | | - | | 7 | 19 | 6 | 12 | | | | | 13 | 31 | 238.46 |
| 13 | ព្រះវិហារ | 2,778 | 2,885 | 14,757 | 12,903 | 372 | 1,284 | 1,549 | 2,329 | - | - | 8 | 7 | 19,464 | 19,408 | 99.71 |
| 14 | ព្រៃវែង | - | 9 | - | - | 1,180 | 391 | 200 | 458 | - | - | - | - | 1,380 | 858 | 62.17 |
| 15 | ពោធិ៍សាត់ | 170 | 1,065 | 900 | 1,731 | 845 | 1,111 | 320 | 960 | - | - | - | - | 2,235 | 4,867 | 217.76 |
| 16 | រតនគិរី | 300 | 251 | 4,060 | 4,847 | 100 | 38 | 85 | 35 | | | 8 | 4 | 4,553 | 5,175 | 113.66 |
| 17 | សៀមរាប | - | 3 | 70 | 387 | 285 | 105 | 520 | 392 | - | - | - | - | 875 | 887 | 101.37 |
| 18 | ព្រះសីហនុ | - | - | - | - | - | - | 30 | 35 | - | - | - | - | 30 | 35 | 116.67 |
| 19 | ស្ទឹងត្រែង | 1,000 | 576 | 2,200 | 1,897 | 500 | 300 | 500 | 275 | - | - | - | - | 4,200 | 3,048 | 72.57 |
| 20 | ស្វាយរៀង | 65 | - | - | - | - | - | 7,470 | 7,748 | - | - | - | - | 7,535 | 7,748 | 102.83 |
| 21 | តាកែវ | 100 | 71 | - | - | 19 | 33 | 311 | 220 | - | - | - | | 430 | 324 | 75.35 |
| 22 | ឧត្តរមានជ័យ | 75 | 65 | 6,180 | 2,505 | 55 | 40 | 44 | 33 | - | - | - | - | 6,354 | 2,643 | 41.60 |
| 23 | កែប | 30 | 25 | - | - | - | - | 70 | 121 | - | - | - | - | 100 | 146 | 146.00 |
| 24 | ប៉ៃលិន | 100 | 3 | 500 | 5 | 100 | - | 10 | 10 | - | - | - | - | 710 | 18 | 2.54 |
| 25 | គ្រុងឃ្មុំ | 930 | 1,010 | 1,370 | 755 | 2,045 | 600 | 574 | 515 | - | - | - | - | 4,919 | 2,880 | 58.55 |
| | **សរុប** | **14,320** | **11,876** | **73,147** | **40,573** | **33,400** | **14,442** | **16,105** | **17,186** | **190** | **144** | **76** | **15** | **137,238** | **84,236** | **61.38** |
| | **ផ្ទៃលេខសក្តានុពលមុន** | **14,320** | **11,876** | **73,147** | **40,573** | **33,400** | **14,442** | **16,105** | **17,186** | **190** | **144** | **76** | **15** | **137,238** | **84,236** | **61.38** |
| | **ផ្ទៃលេខឆ្នាំមុន** | **13,754** | **13,408** | **71,332** | **66,081** | **29,070** | **24,841** | **15,335** | **15,778** | **190** | **100** | **61** | **67** | **129,742** | **120,275** | **92.70** |
| | **ប្រៀបធៀបឆ្នាំមុន** | **566** | **-1,532** | **1,815** | **-25,508** | **4,330** | **-10,399** | **770** | **1,408** | **0** | **44** | **15** | **-52** | **7,496** | **-36,039** | **-31.32** |

ភ្នំពេញ, ថ្ងៃទី ១៩ ខែតុលា ឆ្នាំ២០១៦

| | |
|---|---|
| បានឃើញនិងឯកភាព | |
| ប្រធាននាយកដ្ឋានផែនការនិងស្ថិតិ | ប្រធានការិយាល័យស្ថិតិ |