ព្រះរាជាណាចក្រកម្ពុជា
ជាតិ សាសនា ព្រះមហាក្សត្រ

ក្រសួងកសិកម្ម រុក្ខាប្រមាញ់ និង នេសាទ

លេខ ៤១២៤ កសក

រាជធានីភ្នំពេញ, ថ្ងៃទី ២៧ ខែ ១២ ឆ្នាំ ២០១៦

សូមគោរពជូន
សម្តេចអគ្គមហាសេនាបតីតេជោ ហ៊ុន សែន
នាយករដ្ឋមន្ត្រីនៃព្រះរាជាណាចក្រកម្ពុជា

កម្មវត្ថុ ៖ របាយការណ៍ប្រចាំសប្តាហ៍ស្តីពីសភាពការណ៍នៃល្បឿនការងារបង្កបង្កើនផលដំណាំរដូវវស្សាឆ្នាំ២០១៦។

សេចក្តីដូចមានចែងក្នុងកម្មវត្ថុខាងលើ ខ្ញុំបាទសូមអនុញ្ញាតជម្រាបជូន **សម្តេចអគ្គមហាសេនាបតីតេជោ នាយករដ្ឋមន្ត្រីនៃព្រះរាជាណាចក្រកម្ពុជា** ជាទីគោរពដ៏ខ្ពង់ខ្ពស់មេត្តាជ្រាប អំពីសភាពការណ៍នៃល្បឿនការងារបង្កបង្កើនផលដំណាំរដូវវស្សាឆ្នាំ២០១៦ គិតត្រឹមថ្ងៃទី២៦ ខែតុលា ឆ្នាំ២០១៦ មានដូចតទៅ ÷

I. **លទ្ធផលបញ្ចប់ការងារបង្កបង្កើនផលស្រូវរដូវវស្សាឆ្នាំ២០១៦** (ដូចមានតារាងជូនភ្ជាប់) ÷

១- ការងារដាំដុះ ÷

ក- ភ្ជួររាស់រៀបចំដីសម្រេចបានចំនួន ៣ ០០១ ០៨៥ហ.ត ក្នុងនោះ ភ្ជួររាស់ដោយគោក្របីចំនួន ២៦៥ ១០២ហ.ត (ស្មើនឹង ៨,៨៣%) និងដោយគ្រឿងយន្តកសិកម្មចំនួន ២ ៧៣៥ ៩៨៣ហ.ត (ស្មើនឹង ៩១,១៧%) តិចជាងឆ្នាំមុន៥៥២ ៤៣០ហ.ត។

ខ- សាបសម្រេចបានចំនួន ៥០ ៦១៩ហ.ត តិចជាងឆ្នាំមុន ២០ ៤៥៤ហ.ត។

គ- ស្វងនិងព្រោះសម្រេចបានចំនួន ២ ៥៩៧ ៤១២ហ.ត ស្មើនឹង ១០៤,៨៨%នៃផែនការ ២ ៤៧៦ ៤៤៦ហ.ត លើសឆ្នាំមុន៤៥ ៨៩៨ហ.ត ស្មើនឹង ៥,៤៩% និងស្រូវតាមប្រភេទមាន÷

- ស្រូវស្រាលចំនួន ៦៣២ ៥០៨ ហ.ត (ក្នុងនោះស្រូវបង្កើនរដូវចំនួន ១៥៣ ៧៨៦ហ.ត) លើសឆ្នាំមុន ៤៧ ៧០៤ហ.ត
- ស្រូវកណ្តាលចំនួន ១ ៣២៤ ៩៦១ហ.ត លើសឆ្នាំមុន ១៥ ៥៤៦ហ.ត
- ស្រូវធ្ងន់ចំនួន ៥៧១ ០៤៧ហ.ត លើសឆ្នាំមុន ៤៥៦ហ.ត
- ស្រូវចម្ការចំនួន ២៨ ១៦៧ហ.ត តិចជាងឆ្នាំមុន ១១ ៧៧៨ហ.ត
- ស្រូវទ្បើងទឹកចំនួន ៤០ ៧២៩ហ.ត តិចជាងឆ្នាំមុន ៦ ០៣០ហ.ត។

២- ល្បឿនការងារប្រមូលផលស្រូវស្រាលដើមរដូវវស្សាឆ្នាំ២០១៦ (ដូចមានតារាងជូនភ្ជាប់) ÷

ការងារប្រមូលផលស្រូវស្រាលដើមរដូវរហូតមកដល់ពេលនេះ សម្រេចបានចំនួន ៣១៤ ១៧៣ហ.ត លើផ្ទៃដីអនុវត្ត ស្រូវស្រាលសរុប ៦៣២ ៥០៨ហ.ត ដោយទទួលបានបរិមាណផលសរុបចំនួន ១ ២២៧ ៥៦៦តោន លើសឆ្នាំមុន ៤៣៩ ៤៧៣ តោន។ ទិន្នផលគិតជាមធ្យម ៣,៩០៧តោន/ហ.ត (សប្តាហ៍មុន ៣,៩១៧តោន/ហ.ត) លើសឆ្នាំមុន ៤៥១គ.ក្រ/ហ.ត។

II. **លទ្ធផលបញ្ចប់ការងារបង្កបង្កើនផលដំណាំរួមផ្សំនិងដំណាំខ្ទស្សាហកម្មរដូវវស្សាឆ្នាំ២០១៦** (ដូចមានតារាងជូនភ្ជាប់) ÷

ក - ផ្ទៃដីដំណាំរួមផ្សំ អនុវត្តបានចំនួន ៨៣៤ ១៣០ហ.ត ស្មើនឹង ១៣៥,៣៨% នៃផែនការ ៦១៦ ១២៣ហ.ត លើសឆ្នាំមុន ៩០ ១១៤ ហ.ត។

ខ -ផ្ទៃដីដំណាំឧស្សាហកម្ម អនុវត្តបានចំនួន ៨៤ ២៣៦ហ.ត ស្មើនឹង ៦១,៣៨% នៃផែនការ ១៣៧ ២៣៨ហ.ត តិចជាងឆ្នាំមុន ៣៦ ០៣៩ហ.ត។

អាស័យដ្ឋានលេខ ២០០ មហាវិថីព្រះនរោត្តម សង្កាត់មន្ទីរបាសាក់ ខណ្ឌចំការមន រាជធានីភ្នំពេញ កម្ពុជា
No. 200 , Preah Norodom Sangkat Tonle Basak Khan Chamkamon B V D, Phnom Penh. Cambodia
ទូរស័ព្ទលេខ : (០២៣) ៧២៦ ១២៨/៧២៦ ១២៩ ទូរសារលេខ : (៨៥៥) ២៣-២១៧ ៣២០
Phone : (023) 726 128 / 726 129, Fax : (855) 23 217-320

III - ស្ថានភាពប៉ះពាល់និងខូចខាតដោយគ្រោះធម្មជាតិ ដោយជំនន់ទឹកភ្លៀងលើដំណាំស្រូវ

គ្រោះជំនន់ទឹកភ្លៀងប៉ះពាល់លើផ្ទៃដីសរុបចំនួន ១៩ ០២៦ហិត (សប្តាហ៍មុន **១៧ ៥៧១**ហិត) ក្នុងនោះខូចខាតលើសន្ទូង-ពង្រោះសរុបចំនួន ៣ ៦២៥ហិត(សប្តាហ៍មុន ៣ ១៨៦ហិត) ។ ខេត្តដែលទទួលរងនូវការប៉ះពាល់និងខូចខាតមានដូចខាងក្រោម÷

ល.រ	រាជធានី-ខេត្ត	ប៉ះពាល់ (ហិត)		ខូចខាត (ហិត)		ប៉ះពាល់ សប្តាហ៍មុន		ខូចខាត សប្តាហ៍ មុន (ហិត)	
		សំណាប	សន្ទូង-ពង្រោះ	សំណាប	សន្ទូង-ពង្រោះ	សំណាប	សន្ទូង-ពង្រោះ	សំណាប	សន្ទូង-ពង្រោះ
១	កំពង់ស្ពឺ	-	6,369	-	439	-	4,914	-	-
២	ស្វាយរៀង	-	3,477	-	872	-	3,477	-	872
៣	កំពង់ឆ្នាំង	-	813	-	-	-	813	-	-
៤	ព្រៃវែង	-	5,702	-	2,254	-	5,702	-	2,254
៥	ត្បូងឃ្មុំ	-	340	-	60	-	340	-	60
៦	តាកែវ	-	2,325	-	-	-	2,325	-	-
	សរុប	-	**19,026**	-	**3,625**	-	**17,571**	-	**3,186**

IV. សេចក្តីសន្និដ្ឋាន

ជារួមការងារបង្កបង្កើនផលស្រូវរដូវវស្សាឆ្នាំ២០១៦ បានបញ្ចប់ជាស្ថាពរហើយ ដោយសម្រេចបាន ២ ៥៩៧ ៤១២ហិត ស្មើនឹង **១០៤,៨៥%** នៃផែនការ ២ ៤៧៦ ៤៤៦ហិត លើសឆ្នាំមុនចំនួន ៤៥ ៨៩៨ហិត។ មកទល់ពេលនេះ ប្រជាកសិករបាននិងកំពុងជិរុញការងារប្រមូលផលដំណាំរដូវវស្សាយ៉ាងសកម្ម ក្នុងនោះ ល្បឿននៃការប្រមូលផលស្រូវស្រាលដើមរដូវវស្សាគឺស្មើនឹង **៤៩,៦៧%** នៃផ្ទៃដីអនុវត្ត ៦៣២ ៥០៨ហិត ដែលទទួលបានទិន្នផលគិតជាមធ្យម **៣,៩០៧គីឡូ/ហិត** និងវិតខំជិរុញការដាំដុះដំណាំរដូវប្រាំងជាបន្តទៅទៀត។ ទន្ទឹមនឹងនេះ ក្រសួងកសិកម្ម រុក្ខាប្រមាញ់ និងនេសាទ បានចេញសារាចរណែនាំលេខ៦៣៧ សរណន.កសក ចុះថ្ងៃទី២១ ខែតុលា ឆ្នាំ២០១៦ ស្តីពីវិធានការជំរុញការស្តារឡើងវិញការខូចខាតដោយគ្រោះទឹកជំនន់ទឹកភ្លៀងរដូវវស្សាឆ្នាំ២០១៦ ដូចបានគោរពជម្រាបជូនភ្ជាប់។

ដោយឡែក ក្រសួងបន្តចុះពិនិត្យតាមដានការចាក់វ៉ាក់សាំងការពារជំងឺឆ្លងសត្វផ្សេងៗ និងចាត់ក្រុមអន្តរាគមន៍ចុះទប់ស្កាត់បទល្មើសចលនាសត្វដោយខុសច្បាប់នៅតាមបណ្តារាជធានី ខេត្តជាប់ជាប្រចាំ។

សេចក្តីដូចបានគោរពរាយការណ៍ជូនខាងលើនេះ ខ្ញុំបាទសូម **សម្តេចតេជោ នាយករដ្ឋមន្ត្រី** ជាទីគោរពដ៏ខ្ពង់ខ្ពស់ មេត្តាជ្រាបដោយក្តីអនុគ្រោះ។

សូម **សម្តេចអគ្គមហាសេនាបតីតេជោ ហ៊ុន សែន នាយករដ្ឋមន្ត្រីនៃព្រះរាជាណាចក្រកម្ពុជា** មេត្តាទទួលនូវសេចក្តីគោរពដ៏ជ្រាលជ្រៅបំផុតអំពីខ្ញុំបាទ។

រដ្ឋមន្ត្រី
ក្រសួងកសិកម្ម រុក្ខាប្រមាញ់ និងនេសាទ

វេង សាខុន

ចម្លងជូន ÷
- ទីស្តីការគណៈរដ្ឋមន្ត្រី
- ក្រុមប្រឹក្សាស្តារអភិវឌ្ឍន៍វិស័យកសិកម្មនិងជនបទ
- គណៈកម្មាធិការជាតិគ្រប់គ្រងគ្រោះមហន្តរាយ
- ក្រសួងផែនការ
- ក្រសួងសេដ្ឋកិច្ចនិងហិរញ្ញវត្ថុ
  "ដើម្បីជូនជ្រាប"
- ថ្នាក់ដឹកនាំក្រសួងកសិកម្ម រុក្ខាប្រមាញ់ និងនេសាទ
  "ដើម្បីជ្រាប"
- ឯកសារ កាលប្បវត្តិ

ក្រាហ្វិក

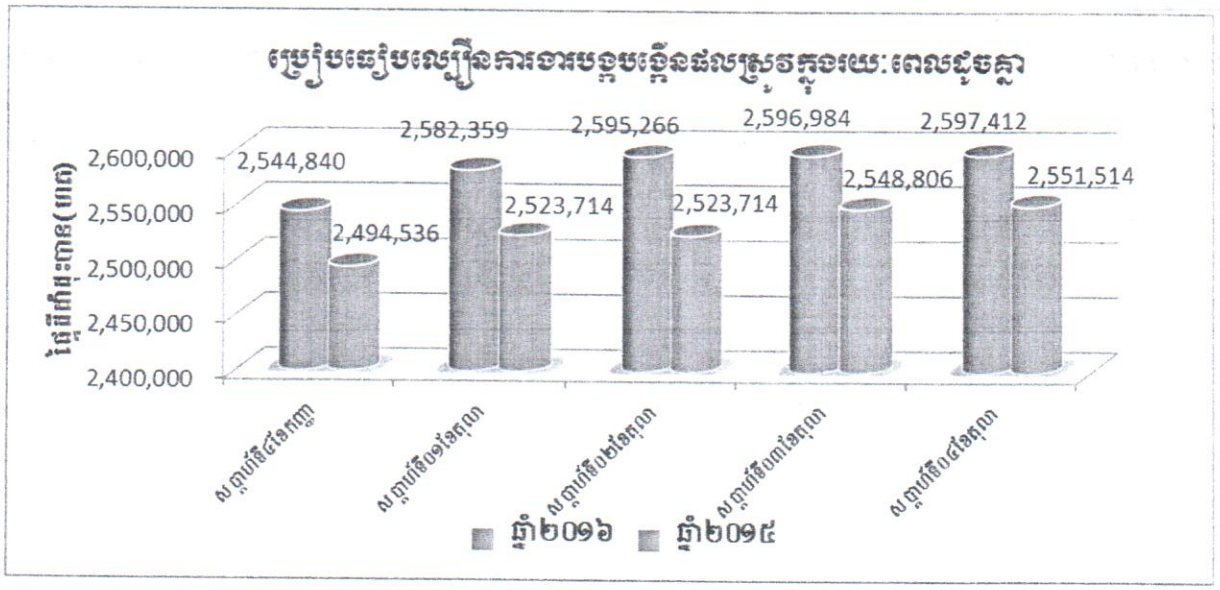
ប្រៀបធៀបលក្ខណៈការងារបន្ថយខ្ពើមនផលស្រូវក្នុងរយៈពេលជុំចក្ការ
ផ្ទៃដីជាំជុះបាន(ហត)
2,600,000
2,550,000
2,500,000
2,450,000
2,400,000
2,544,840
2,494,536
2,582,359
2,523,714
2,595,266
2,523,714
2,596,984
2,548,806
2,597,412
2,551,514
សប្តាហ៍ទី៤ខែកញ្ញា
សប្តាហ៍ទី១ខែតុលា
សប្តាហ៍ទី២ខែតុលា
សប្តាហ៍ទី៣ខែតុលា
សប្តាហ៍ទី៤ខែតុលា
ឆ្នាំ២០១៦
ឆ្នាំ២០១៤

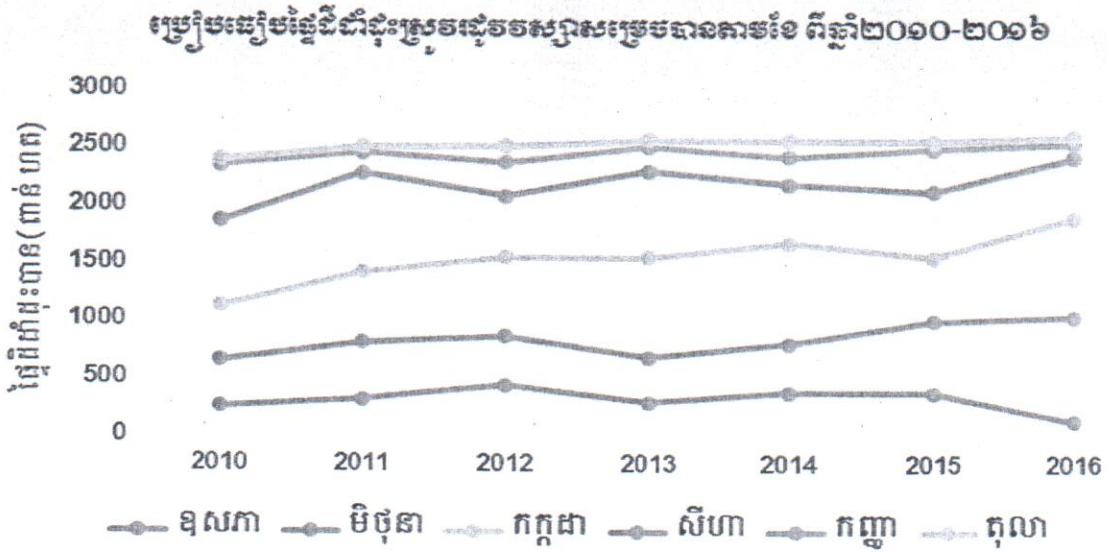
ប្រៀបធៀបផ្ទៃដីជាំជុះស្រូវជុំវិញសណ្ឋានសម្រេចបានតាមខែ ពីឆ្នាំ២០១០-២០១៦
ផ្ទៃដីជាំជុះបាន(ពាន់ ហត)
3000
2500
2000
1500
1000
500
0
2010
2011
2012
2013
2014
2015
2016
ឧសភា
មិថុនា
កក្កដា
សីហា
កញ្ញា
តុលា

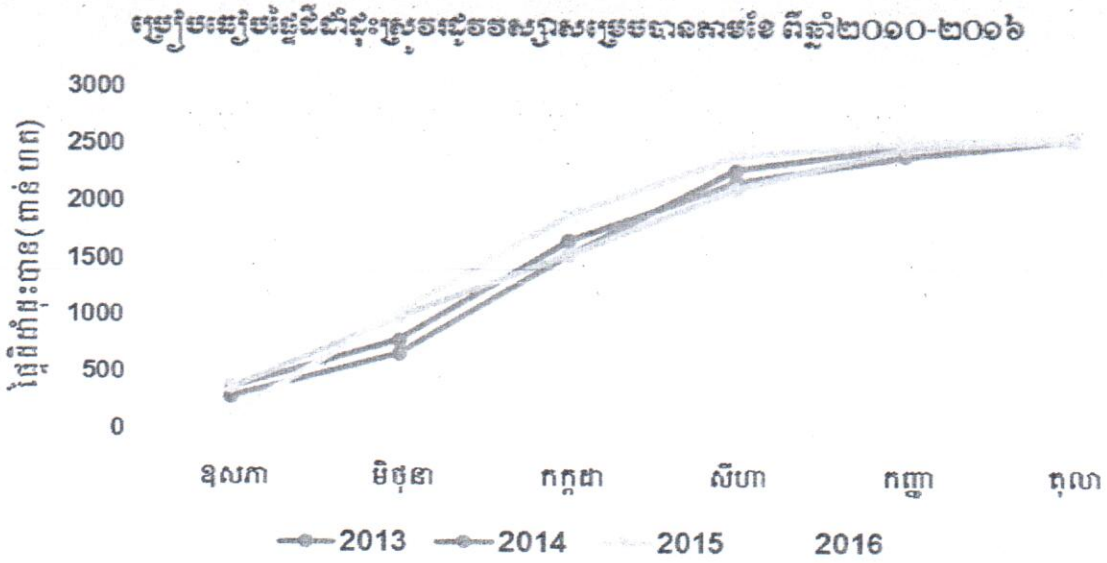
ប្រៀបធៀបផ្ទៃដីជាំជុះស្រូវជុំវិញសណ្ឋានសម្រេចបានតាមខែ ពីឆ្នាំ២០១០-២០១៦
ផ្ទៃដីជាំជុះបាន(ពាន់ ហត)
3000
2500
2000
1500
1000
500
0
ឧសភា
មិថុនា
កក្កដា
សីហា
កញ្ញា
តុលា
2013
2014
2015
2016

ព្រះរាជាណាចក្រកម្ពុជា
ជាតិ សាសនា ព្រះមហាក្សត្រ

ក្រសួងកសិកម្ម រុក្ខាប្រមាញ់ និង នេសាទ
នាយកដ្ឋានផែនការ និង ស្ថិតិ

លឿនប្រមូលផលស្រូវស្រាលដើមរដូវវស្សា ឆ្នាំ ២០១៦

(គិតត្រឹមថ្ងៃទី២៦ ខែតុលា ឆ្នាំ២០១៦)

ល.រ	រាជធានី-ខេត្ត	ផ្ទៃដីអនុវត្ត (ហត)		ផ្ទៃដីប្រមូលផល (ហត)	ទិន្នផល (គោន/ហ.ត)	បរិមាណផល (គោន)	ភាគរយ (%)	ថ្ងៃខែរាយការណ៍
		សរុប	ស្រូវស្រាល					
01	បន្ទាយមានជ័យ	247,015	53,235	39,177	4.583	179,567	73.59	17-10-2016
02	បាត់ដំបង	289,567	73,924	69,028	4.253	293,585	93.38	26-10-2016
03	កំពង់ចាម	89,861	26,096	13,204	3.564	47,062	50.60	20-10-2016
04	កំពង់ឆ្នាំង	124,409	7,668	2,149	3.049	6,553	28.03	26-10-2016
05	កំពង់ស្ពឺ	115,116	13,231	653	3.352	2,189	4.94	07-09-2016
06	កំពង់ធំ	215,526	31,300	13,548	4.031	54,617	43.28	27-09-2016
07	កំពត	138,388	22,651	22,651	3.712	84,078	100.00	10-10-2016
08	កណ្តាល	35,329	10,831	9,181	3.762	34,542	84.77	26-10-2016
09	កោះកុង	10,503	2,237				-	
10	ក្រចេះ	33,072	13,091	9,505	3.170	30,131	72.61	18-10-2016
11	មណ្ឌលគីរី	23,608	3,392	1,154	2.890	3,335	34.02	26-10-2016
12	ភ្នំពេញ	10,291	4,232	147	3.020	444	3.47	27-09-2016
13	ព្រះវិហារ	82,398	13,499				-	
14	ព្រៃវែង	270,111	64,832	41,998	3.743	157,178	64.78	10-10-2016
15	ពោធិ៍សាត់	115,984	49,186	11,581	3.123	36,167	23.55	24-10-2016
16	រតនគីរី	24,011	2,967					
17	សៀមរាប	186,735	39,700	5,690	2.600	14,794	14.33	18-10-2016
18	ព្រះសីហនុ	16,605	1,500				-	
19	ស្ទឹងត្រែង	28,678	10,697	2,596	2.500	6,490	24.27	26-10-2016
20	ស្វាយរៀង	168,528	59,117	16,420	3.450	56,649	27.78	26-10-2016
21	តាកែវ	197,444	93,333	52,043	4.018	209,124	55.76	25-10-2016
22	ឧត្តរមានជ័យ	86,501	20,119				-	
23	កែប	3,597	1,109	517	3.549	1,835	46.62	27-09-2016
24	ប៉ៃលិន	5,825	1,660	54	2.500	135	3.25	26-10-2016
25	គ្រុងឃ្មុំ	78,310	12,901	2,877	3.160	9,091	22.30	04-10-2016
	សរុប	**2,597,412**	**632,508**	**314,173**	**3.907**	**1,227,566**	**49.67**	
	គួលេខសប្តាហ៍មុន	**2,596,984**	**632,080**	**281,475**	**3.917**	**1,102,517**	**44.53**	
	គួលេខឆ្នាំ២០១៥	**2,551,514**	**584,804**	**228,007**	**3.456**	**788,093**	**38.99**	
	ធៀបធៀបឆ្នាំមុន	**45,898**	**47,704**	**86,166**	**0.451**	**439,473**	**10.68**	

ភ្នំពេញ, ថ្ងៃទី ២៦ ខែតុលា ឆ្នាំ២០១៦

បានឃើញនិងឯកភាព
ជ-ប្រធាននាយកដ្ឋានផែនការនិងស្ថិតិ

ប្រធានការិយាល័យស្ថិតិ

ក្រសួងកសិកម្ម រុក្ខាប្រមាញ់ និងនេសាទ
នាយកដ្ឋានផែនការនិងស្ថិតិ

ព្រះរាជាណាចក្រកម្ពុជា
ជាតិ សាសនា ព្រះមហាក្សត្រ

លឿនការងារបង្កបង្កើនផលស្រូវរដូវវស្សាឆ្នាំ២០១៦

(គិតត្រឹមថ្ងៃទី២៦ ខែតុលា ឆ្នាំ២០១៦)

ល.រ	រាជធានី-ខេត្ត	ផែនការ	ផ្ទៃដីភ្ជួររាស់ (ហ.ត)					ផ្ទៃដីសាប	ផ្ទៃដីព្រោះស្រូវ និងបុកដាំ (ហ.ត)						សរុបស្រូវ និងព្រោះបុកដាំ (ហ.ត)	ភាគរយ (%)	ថ្ងៃខែឆ្នាំ រាយការណ៍
			សរុប	គោ ក្របី		គ្រឿងយន្ត			ស្រូវស្រាល		កណ្តាល	ធ្ងន់	ចម្ការ	ឡើងទឹក			
				ហ.ត	%	ហ.ត	%		សរុប	បង្កើនរដូវ							
01	បន្ទាយមានជ័យ	245,000	249,667	-	-	249,667	100.00	2	53,235	39,177	138,772	44,362	-	10,646	247,015	100.82	បញ្ជាប់
02	បាត់ដំបង	269,800	290,296	111	0.04	290,185	99.96	416	73,924	29,248	121,758	88,395	486	5,004	289,567	107.33	បញ្ជាប់
03	កំពង់ចាម	86,540	89,636	13,840	15.44	75,796	84.56	501	26,096	5,346	36,616	26,099	-	1,050	89,861	103.84	បញ្ជាប់
04	កំពង់ឆ្នាំង	121,800	230,295	48,587	21.10	181,708	78.90	9,677	7,668	918	91,224	25,202	-	315	124,409	102.14	បញ្ជាប់
05	កំពង់ស្ពឺ	113,600	191,032	54,708	28.64	136,324	71.36	7,776	13,231	671	69,084	32,708	93	-	115,116	101.33	បញ្ជាប់
06	កំពង់ធំ	213,300	217,963	17,530	8.04	200,433	91.96	1,674	31,300	6,998	101,998	69,542	2,166	10,520	215,526	101.04	បញ្ជាប់
07	កំពត	126,000	138,388	25,230	18.23	113,158	81.77	8,960	22,651	-	67,628	48,101	8	-	138,388	109.83	បញ្ជាប់
08	កណ្តាល	39,340	44,808	6,970	15.56	37,838	84.44	668	10,831	4,425	13,493	10,767	190	48	35,329	89.80	បញ្ជាប់
09	កោះកុង	10,476	9,600	1,989	20.72	7,611	79.28	610	2,237	-	6,079	971	1,216	-	10,503	100.26	បញ្ជាប់
10	ក្រចេះ	33,000	33,235	4,893	14.72	28,342	85.28	2,993	13,091	861	17,076	2,728	177	-	33,072	100.22	បញ្ជាប់
11	មណ្ឌលគិរី	23,000	26,658	142	0.53	26,516	99.47	2,591	3,392	-	14,471	3,293	2,452	-	23,608	102.64	បញ្ជាប់
12	ភ្នំពេញ	11,120	10,300	3,299	32.03	7,001	67.97	445	4,232	-	4,857	1,202	-	-	10,291	92.54	បញ្ជាប់
13	ព្រះវិហារ	80,870	81,340	4,562	5.61	76,778	94.39	3,212	13,499	-	45,059	21,028	2,812	-	82,398	101.89	បញ្ជាប់
14	ព្រៃវែង	250,000	270,111	4,692	1.74	265,419	98.26	118	64,832	-	153,002	52,277	-	-	270,111	108.04	បញ្ជាប់
15	ពោធិ៍សាត់	100,000	129,885	1,032	0.79	128,853	99.21	1,570	49,186	326	39,212	21,014	821	5,751	115,984	115.98	បញ្ជាប់
16	រតនគិរី	26,200	14,457	2,830	19.58	11,627	80.42	1,652	2,967	-	6,904	4,586	9,554	-	24,011	91.65	បញ្ជាប់
17	សៀមរាប	186,200	212,870	21,730	10.21	191,140	89.79	2,985	39,700	-	93,790	42,015	3,835	7,395	186,735	100.29	បញ្ជាប់
18	ព្រះសីហនុ	16,600	16,600	4,150	25.00	12,450	75.00	69	1,500	-	10,905	4,200	-	-	16,605	100.03	បញ្ជាប់
19	ស្ទឹងត្រែង	27,800	25,926	3,517	13.57	22,409	86.43	2,379	10,697	-	14,030	1,169	2,782	-	28,678	103.16	បញ្ជាប់
20	ស្វាយរៀង	167,000	168,609	8,735	5.18	159,874	94.82	234	59,117	13,567	100,581	8,830	-	-	168,528	100.91	បញ្ជាប់
21	តាកែវ	170,000	363,978	35,558	9.77	328,420	90.23	1,580	93,333	48,956	96,740	7,371	-	-	197,444	116.14	បញ្ជាប់
22	ឧត្តរមានជ័យ	72,000	97,699	-	-	97,699	100.00	64	20,119	-	44,724	20,083	1,575	-	86,501	120.14	បញ្ជាប់
23	កែប	3,500	3,597	697	19.38	2,900	80.62	260	1,109	476	1,685	803	-	-	3,597	102.77	បញ្ជាប់
24	ប៉ៃលិន	5,000	5,825	-	-	5,825	100.00	1	1,660	-	4,039	126	-	-	5,825	116.50	បញ្ជាប់
25	តូងឃ្មុំ	78,300	78,310	300	0.38	78,010	99.62	182	12,901	2,817	31,234	34,175	-	-	78,310	100.01	បញ្ជាប់
	សរុប	**2,476,446**	**3,001,085**	**265,102**	**8.83**	**2,735,983**	**91.17**	**50,619**	**632,508**	**153,786**	**1,324,961**	**571,047**	**28,167**	**40,729**	**2,597,412**	**104.88**	
	ធៀបសប្តាហ៍មុន	**2,476,446**	**3,001,085**	**265,102**	**8.83**	**2,735,983**	**91.17**	**50,619**	**632,080**	**153,786**	**1,324,961**	**571,047**	**28,167**	**40,729**	**2,596,984**	**104.87**	
	ធៀបឆ្នាំមុន	**2,567,130**	**3,553,515**	**434,397**	**12.22**	**3,119,118**	**87.78**	**71,073**	**584,804**	**133,726**	**1,309,415**	**570,591**	**39,945**	**46,759**	**2,551,514**	**99.39**	
	ធៀបធៀបឆ្នាំមុន	**-90,684**	**-552,430**	**-169,295**	**-3.39**	**-383,135**	**3.39**	**-20,454**	**47,704**	**20,060**	**15,546**	**456**	**-11,778**	**-6,030**	**45,898**	**5.49**	

ភ្នំពេញ, ថ្ងៃទី២៦ ខែតុលា ឆ្នាំ២០១៦
ប្រធានការិយាល័យស្ថិតិ

ប្រធាន

ប្រធាន

ព្រះរាជាណាចក្រកម្ពុជា
ជាតិ សាសនា ព្រះមហាក្សត្រ

ក្រសួងកសិកម្ម រុក្ខាប្រមាញ់និងនេសាទ
នាយកដ្ឋានផែនការនិងស្ថិតិ

លទ្ធផលការងារបច្ចុប្បន្នផលដំណាំរួមផ្សំ និងដំណាំឧស្សាហកម្មរដូវវស្សាឆ្នាំ២០១៦

(គិតត្រឹមថ្ងៃទី២៦ ខែតុលា ឆ្នាំ២០១៦)

ល.រ	រាជធានី-ខេត្ត	ពោត (ហ.ត)				ដំឡូងឈើ (ហ.ត)		ដំឡូងជ្វា (ហ.ត)		បន្លែគ្រប់មុខ (ហ.ត)		សណ្តែកបាយ (ហ.ត)		សរុបរួម (ហ.ត)		ភាគរយ
		ផែនការ		អនុវត្ត		ផែនការ	អនុវត្ត	ផែនការ	អនុវត្ត	ផែនការ	អនុវត្ត	ផែនការ	អនុវត្ត	ផែនការ	អនុវត្ត	%
		សរុប	ក្រហម	សរុប	ក្រហម											
01	បន្ទាយមានជ័យ	1,340	1,000	2,797	2,581	70,015	85,251	170	30	970	1,180	155	172	72,650	89,430	123.10
02	បាត់ដំបង	48,600	48,100	63,439	61,691	138,200	134,385	110	105	1,430	937	16,760	6,183	205,100	205,049	99.98
03	កំពង់ចាម	5,180	3,090	6,815	4,417	12,330	23,072	380	243	3,990	6,097	6,640	6,188	28,520	42,415	148.72
04	កំពង់ឆ្នាំង	1,260	250	715	-	350	605	740	345	2,390	2,653	730	540	5,470	4,858	88.81
05	កំពង់ស្ពឺ	335	-	435	-	130	89	33	43	526	927	725	614	1,749	2,108	120.53
06	កំពង់ធំ	400	-	479	-	33,100	54,039	20	11	410	429	110	2,764	34,040	57,722	169.57
07	កំពត	2,660	-	1,288	518	1,610	739	780	347	2,930	1,495	2,570	761	10,550	4,630	43.89
08	កណ្តាល	12,460	11,640	9,029	3,995	-	-	-	-	4,204	3,185	203	75	16,867	12,289	72.86
09	កោះកុង	65	-	26	-	265	58	35	6	170	29	-	2	535	121	22.62
10	ក្រចេះ	1,300	930	3,427	2,986	5,000	66,066	50	94	450	510	99	747	6,899	70,844	1,026.87
11	មណ្ឌលគីរី	810	600	219	91	10,610	11,275	100	20	590	462	4,280	3,450	16,390	15,426	94.12
12	ភ្នំពេញ	128	-	116		24	5	2	5	400	268	20	7	574	401	69.86
13	ព្រះវិហារ	10,061	4,281	12,511	2,519	17,749	20,102	460	535	735	622	9,352	7,879	38,357	41,649	108.58
14	ព្រៃវែង	2,380	2,380	1,698	1,639	500	947	10	-	940	533	1,510	800	5,340	3,978	74.49
15	ពោធិ៍សាត់	1,970	1,750	4,158	3,902	10,000	22,922	215	24	500	396	1,470	1,184	14,155	28,684	202.64
16	រតនគីរី	160	-	718	625	13,400	17,261	40	16	70	49	510	380	14,180	18,424	129.93
17	សៀមរាប	900	-	405	-	7,335	17,985	310	215	1,840	1,475	1,575	3,188	11,960	23,268	194.55
18	ព្រះសីហនុ	25	-	-	-	110	40	10	-	275	125	-	-	420	165	39.29
19	ស្ទឹងត្រែង	1,340	-	665	-	14,000	13,428	-	100	550	467	1,000	1,012	16,890	15,672	92.79
20	ស្វាយរៀង	50	-	26	-	10,980	9,129	520	113	1,870	2,224	-	-	13,420	11,492	85.63
21	តាកែវ	393	-	109	-	642	1,698	117	397	1,078	842	232	169	2,462	3,215	130.58
22	ឧត្តរមានជ័យ	111	-	86	-	35,643	60,130	23	7	125	108	99	75	36,001	60,406	167.79
23	កែប	150	60	187	37	200	7	100	123	100	298	-	-	550	615	111.82
24	ប៉ៃលិន	4,015	4,000	2,178	2,168	5,000	59,087	-	-	15	18	1,000	26	10,030	61,309	611.26
25	គូងឃ្មុំ	4,548	3,431	3,845	2,675	46,733	53,620	36	40	1,295	1,720	402	735	53,014	59,960	113.10
	សរុប	**100,641**	**81,512**	**115,371**	**89,844**	**433,926**	**651,940**	**4,261**	**2,819**	**27,853**	**27,049**	**49,442**	**36,951**	**616,123**	**834,130**	**135.38**
	ធៀបនឹងសប្តាហ៍មុន	**100,641**	**81,512**	**115,371**	**89,844**	**433,926**	**651,940**	**4,261**	**2,819**	**27,853**	**26,983**	**49,442**	**36,951**	**616,123**	**834,064**	**135.37**
	ធៀបនឹងឆ្នាំមុន	**115,788**	**95,607**	**84,327**	**63,666**	**367,673**	**587,950**	**3,974**	**3,322**	**26,491**	**26,238**	**45,633**	**42,179**	**559,559**	**744,016**	**132.96**
	ប្រៀបធៀបឆ្នាំមុន	**-15,147**	**-14,095**	**31,044**	**26,178**	**66,253**	**63,990**	**287**	**-504**	**1,362**	**811**	**3,809**	**-5,228**	**56,564**	**90,114**	**2.42**

ល.រ	រាជធានី-ខេត្ត	សណ្តែកដី (ហ.ត)		សណ្តែកសៀង (ហ.ត)		ល្ង (ហ.ត)		អំពៅ (ហ.ត)		ក្រចៅ (ហ.ត)		ថ្នាំជក់ (ហ.ត)		សរុបរួម (ហ.ត)		ភាគរយ
		ផែនការ	អនុវត្ត	ផែនការ	អនុវត្ត	ផែនការ	អនុវត្ត	ផែនការ	អនុវត្ត	ផែនការ	អនុវត្ត	ផែនការ	អនុវត្ត	ផែនការ	អនុវត្ត	(%)
01	បន្ទាយមានជ័យ	70	17	350	38	145	156	165	238	55	40	-	-	785	489	62.29
02	បាត់ដំបង	600	167	20,600	2,514	12,850	606	160	173	-	-	-	-	34,210	3,460	10.11
03	កំពង់ចាម	2,810	733	16,340	8,251	11,140	7,584	570	911	10	-	-	-	30,870	17,479	56.62
04	កំពង់ឆ្នាំង	550	243	-	-	500	226	170	532	100	104	60	4	1,380	1,109	80.36
05	កំពង់ស្ពឺ	225	254	-	-	25	26	485	374	-	-	-	-	735	654	88.98
06	កំពង់ធំ	105	107	3,320	1,682	335	77	16	91	-	-	-	-	3,776	1,957	51.83
07	កំពត	735	188	-	-	100	1	1,040	818	-		-		1,875	1,007	53.71
08	កណ្តាល	52	-	-	-	1,232	72	800	571	25	-	-	-	2,109	643	30.49
09	កោះកុង	30	4	-	1	-	-	835	145	-	-	-		865	150	17.34
10	ក្រចេះ	95	259	-	1,094	1,530	1,773	35	149	-	-	-	-	1,660	3,275	197.29
11	មណ្ឌលគីរី	3,500	3,941	2,500	1,963	35	-	140	41	-	-	-		6,175	5,945	96.28
12	ភ្នំពេញ	-		-		7	19	6	12					13	31	238.46
13	ព្រះវិហារ	2,778	2,885	14,757	12,903	372	1,284	1,549	2,329	-	-	8	7	19,464	19,408	99.71
14	ព្រៃវែង	-	9	-	-	1,180	391	200	458	-	-	-	-	1,380	858	62.17
15	ពោធិ៍សាត់	170	1,065	900	1,731	845	1,111	320	960	-	-	-	-	2,235	4,867	217.76
16	រតនគីរី	300	251	4,060	4,847	100	38	85	35			8	4	4,553	5,175	113.66
17	សៀមរាប	-	3	70	387	285	105	520	392	-	-	-	-	875	887	101.37
18	ព្រះសីហនុ	-	-	-	-	-	-	30	35	-	-	-	-	30	35	116.67
19	ស្ទឹងត្រែង	1,000	576	2,200	1,897	500	300	500	275	-	-	-	-	4,200	3,048	72.57
20	ស្វាយរៀង	65	-	-	-	-	-	7,470	7,748	-	-	-	-	7,535	7,748	102.83
21	តាកែវ	100	71	-	-	19	33	311	220	-	-	-		430	324	75.35
22	ឧត្តរមានជ័យ	75	65	6,180	2,505	55	40	44	33	-	-	-	-	6,354	2,643	41.60
23	កែប	30	25	-	-	-	-	70	121	-	-	-	-	100	146	146.00
24	ប៉ៃលិន	100	3	500	5	100	-	10	10	-	-	-	-	710	18	2.54
25	ត្បូងឃ្មុំ	930	1,010	1,370	755	2,045	600	574	515	-	-	-	-	4,919	2,880	58.55
	សរុប	**14,320**	**11,876**	**73,147**	**40,573**	**33,400**	**14,442**	**16,105**	**17,186**	**190**	**144**	**76**	**15**	**137,238**	**84,236**	**61.38**
	គួលេខសប្តាហ៍មុន	**14,320**	**11,876**	**73,147**	**40,573**	**33,400**	**14,442**	**16,105**	**17,186**	**190**	**144**	**76**	**15**	**137,238**	**84,236**	**61.38**
	គួលេខឆ្នាំមុន	**13,754**	**13,408**	**71,332**	**66,081**	**29,070**	**24,841**	**15,335**	**15,778**	**190**	**100**	**61**	**67**	**129,742**	**120,275**	**92.70**
	ប្រៀបធៀបឆ្នាំមុន	**566**	**-1,532**	**1,815**	**-25,508**	**4,330**	**-10,399**	**770**	**1,408**	**0**	**44**	**15**	**-52**	**7,496**	**-36,039**	**-31.32**

ភ្នំពេញ, ថ្ងៃទី ២៦ ខែតុលា ឆ្នាំ២០១៦

ប្រធានការិយាល័យស្ថិតិ

ហ៊ីង ស្ពឹង

បានឃើញនិងឯកភាព

ប្រធាននាយកដ្ឋានផែនការនិងស្ថិតិ

ចាន ឌីម្ភូ