ព្រះរាជាណាចក្រកម្ពុជា
ជាតិ សាសនា ព្រះមហាក្សត្រ

ក្រសួងកសិកម្ម រុក្ខាប្រមាញ់ និងនេសាទ
អគ្គនាយកដ្ឋានសុខភាពសត្វ និងផលិតកម្មសត្វ

របាយការណ៍
បូកសរុបលទ្ធផលការងារសុខភាពសត្វ និងផលិតកម្មសត្វ
ប្រចាំឆ្នាំ២០២១ និងលើកទិសដៅការងារឆ្នាំ២០២២

ថ្ងៃទី២៦-២៧ ខែមករា ឆ្នាំ២០២២

រៀបចំដោយៈ អគ្គនាយកដ្ឋានសុខភាពសត្វ និងផលិតកម្មសត្វ

ភូមិទ្រា ផ្លូវលេខ៣៧១ សង្កាត់ស្ទឹងមានជ័យ ខណ្ឌមានជ័យ រាជធានីភ្នំពេញ
Trea Village, Str371, Sangkat Steung Mean Chey, Khan Mean Chey, Phnom Penh Cambodia

ទូរស័ព្ទលេខ (៨៥៥) ២៣ ៨៨៣ ៧៤៦/៨៨៤ ១៤៨ ទូរសារ (៨៥៥) ២៣ ៨៨៣ ៧៤៦/៨៨៤ ១៤៨
Tel: (855) 23 883 746/884 148 Fax: (855) 23 883 746/884 148

មាតិកា

ទំព័រ

I.**សេចក្តីផ្តើម**..០១
II.**គោលនយោបាយ និងយុទ្ធសាស្ត្រអនុវត្តរបស់រាជរដ្ឋាភិបាល**.............................០២
១.យុទ្ធសាស្ត្រចតុកោណដំណាក់កាលទី៤ របស់រាជរដ្ឋាភិបាល.......................................០២
២.ផែនការយុទ្ធសាស្ត្រអភិវឌ្ឍន៍វិស័យកសិកម្ម២០១៩-២០២៣.......................................០២
៣.ផែនការសកម្មភាពសម្រាប់អនុវត្តគោលនយោបាយអភិវឌ្ឍន៍វិស័យឧស្សាហកម្មកម្ពុជា
ឆ្នាំ២០១៥-២០២៥...០២
៤.ក្របខ័ណ្ឌផែនការយុទ្ធសាស្ត្រអភិវឌ្ឍន៍វិស័យបសុសត្វ២០១៦-២០២៥..........................០៣
៥.ផែនការយុទ្ធសាស្ត្រថវិការបស់ក្រសួងកសិកម្ម រុក្ខាប្រមាញ់ និងនេសាទ
២០២១-២០២៣ និង២០២២-២០២៤..០៣
III.**លទ្ធផលជារួម**...០៣
IV.**លទ្ធផលជំរុញផលិតកម្មសត្វ និងសុខភាពសត្វ**..០៥
១.ការជំរុញការចិញ្ចឹមសត្វ និងបង្កើនផលិតភាពសត្វ...០៥
១.១.ការចិញ្ចឹមសត្វជាលក្ខណៈគ្រួសារ..០៦
១.២.ការចិញ្ចឹមសត្វជាលក្ខណៈពាណិជ្ជកម្ម...០៦
១.៣.ស្ថិតិផលិតកម្មសត្វសរុបទូទាំងប្រទេស (លក្ខណៈគ្រួសារ និងពាណិជ្ជកម្ម)..................០៧
១.៤.ការប្រៀបធៀបបែបផែនផលិតកម្មសត្វ...០៨
១.៥.តម្រូវការសត្វ និងសាច់..១២
១.៦.ការនាំចេញសត្វ និងផលិតផលសត្វ..១៣
១.៧.កម្មវិធីកែលម្អពូជ...១៣
១.៨.អំពីចំណីសត្វ...១៤
១.៩.ការគ្រប់គ្រងកាកសំណល់សត្វ..១៤
២.ការលើកកម្ពស់សុខភាពសត្វ និងសុខភាពសាធារណៈ..១៥
២.១.ការលើកកម្ពស់សុខភាពសត្វ...១៥
២.២.ការពង្រឹងសុខភាពសាធារណៈបសុព្យាបាល...១៦
៣.ការផ្សព្វផ្សាយបច្ចេកទេស និងនីតិកម្ម..១៧
៣.១.ការងារផ្សព្វផ្សាយបច្ចេកទេស...១៧
៣.២.ការងារនីតិកម្ម...១៧
ក.លិខិតបទដ្ឋានគតិយុត្តដែលបានរៀបចំរួចរាល់...១៧
ខ.លិខិតបទដ្ឋានគតិយុត្តដែលកំពុងពិនិត្យ បន្តរៀបចំ និងពិភាក្សា.................................១៨
៣.៣.ការងារចេញលិខិតអនុញ្ញាត និងចុះបញ្ជិកា..១៨
៣.៤.ការងារស្រាវជ្រាវ និងអធិការកិច្ច..១៩

៤.ការងារស្រាវជ្រាវ និងអភិវឌ្ឍន៍សុខភាពសត្វ និងផលិតកម្មសត្វ................. ១៩
៤.១.ការងារស្រាវជ្រាវសុខភាពសត្វ..១៩
ក.ការងារធ្វើរោគវិនិច្ឆ័យជំងឺសត្វ..១៩
ខ.តាមដានភាពស៊ាំបសុឱសថប្រឆាំងនឹងមេរោគ..២០
គ.វិភាគកាកសំណល់បសុឱសថ និងសារធាតុគីមីនៅក្នុងផលិតផលសត្វ.....................២០
៤.២.ការងារស្រាវជ្រាវផលិតកម្មសត្វ...២១
ក.សេនេទិក និងការបង្កាត់ពូជសត្វ...២១
ខ.ការវិភាគចំណីសត្វ...២១
៥.ការពង្រឹងការផ្តល់សេវាកម្មសុខភាពសត្វ និងផលិតកម្មសត្វ.......................... ២២
៥.១.ការពង្រឹងការគ្រប់គ្រងអង្គភាព..២២
៥.២.ការអភិវឌ្ឍធនធានមនុស្ស..២២
៥.៣.ការងាររៀបចំផែនការ..២២
៥.៤.ការពង្រឹងការផ្តល់សេវាកម្មសុខភាពសត្វ និងផលិតកម្មសត្វ....................................២៣
៥.៥.ការងារសហប្រតិបត្តិការ... ២៤
ក.កិច្ចសហការជាមួយដៃគូអភិវឌ្ឍន៍... ២៤
ខ.កិច្ចសហការជាតិ និងអង្គការសង្គមស៊ីវិល...២៤
គ.កម្មវិធី និងគម្រោងសំខាន់ៗកំពុងអនុវត្ត...២៤
V.**ភាពលទ្ធភាព និងបញ្ហាប្រឈម**...២៤
VI.**ទិសដៅអនុវត្តឆ្នាំ២០២២**.. ២៥
១.សូចនាករទិសដៅ.. ២៥
២.វិធានការអនុវត្តដើម្បីសម្រេចទិសដៅកំណត់.. ២៥
២.១.បង្កើនផលិតកម្មសត្វ..២៥
២.២.បង្កើនសុខភាពសាធារណៈបសុព្យាបាល.. ២៥
២.៣.បង្កើនប្រសិទ្ធភាពអនុវត្តច្បាប់ស្តីពីសុខភាពសត្វ និងផលិតកម្មសត្វ............................២៥
២.៤.បង្កើនសមត្ថភាពមន្ត្រី និងអ្នកពាក់ព័ន្ធ..២៦
២.៥.ចងក្រងសហគមន៍អ្នកចិញ្ចឹមសត្វ និងផលិតកម្មតាមកិច្ចសន្យា................................. ២៦
២.៦.ពង្រឹងការស្រាវជ្រាវ និងផ្សព្វផ្សាយ.. ២៦
២.៧.លើកកម្ពស់ភាពជាដៃគូរវាងវិស័យសាធារណៈ និងវិស័យឯកជន.............................. ២៦
២.៨.បង្កបរិយាកាសអំណោយផលសម្រាប់ទាក់ទាញការវិនិយោគ....................................២៦
២.៩.ពង្រឹងកិច្ចសហប្រតិបត្តិការកម្រិតជាតិ និងអន្តរជាតិ... ២៦
VII.**សេចក្តីសន្និដ្ឋាន**.. ២៧
VIII.**បញ្ជីឧបសម្ព័ន្ធ**..២៩

របាយការណ៍បូកសរុបលទ្ធផល
ការងារសុខភាពសត្វ និងផលិតកម្មសត្វ ប្រចាំឆ្នាំ២០២១
និងទិសដៅការងារឆ្នាំ២០២២

I.សេចក្តីផ្តើម

អនុវិស័យសុខភាពសត្វ និងផលិតកម្មសត្វមានសក្តានុពលក្នុងការរួមចំណែកបង្កើតការងារ សន្តិសុខស្បៀង អាហារូបត្ថម្ភ កំណើនសេដ្ឋកិច្ច និងបានចូលរួមចំណែកកាត់បន្ថយភាពក្រីក្ររបស់ប្រជាជនកម្ពុជា។

ដោយយល់ឃើញថា អនុវិស័យនេះ បានចូលរួមចំណែកជួយទ្រទ្រង់សេដ្ឋកិច្ចជាតិ រាជរដ្ឋាភិបាលកម្ពុជា នីតិកាលទី៦ នៃរដ្ឋសភា ក្នុងយុទ្ធសាស្ត្រចតុកោណដំណាក់កាលទី៤វិស័យកសិកម្មត្រូវបានដាក់បញ្ចូលក្នុងចតុកោណទី ៤ មុំទី១ ចំណុចអាទិភាពទី៧ ចែងពីការជំរុញការចិញ្ចឹមសត្វ និងវារីវប្បកម្ម ដើម្បីលើកកម្ពស់ការចិញ្ចឹមសត្វឱ្យកាន់តែទូលំទូលាយថែមទៀត តាមរយៈការបង្កើតក្របខ័ណ្ឌគោលនយោបាយផ្អែកលើខ្សែច្រវាក់តម្លៃ និងដោះស្រាយជាកញ្ចប់នូវបញ្ហាជាឧបសគ្គដល់ការអភិវឌ្ឍអនុវិស័យនេះ ជាមួយគ្នានឹងការគិតគូដល់បញ្ហាសុវត្ថិភាពចំណីអាហារ លើកទឹកចិត្តដល់ការវិនិយោគរោងចក្រផលិតចំណីសត្វ កែលម្អការគ្រប់គ្រងសត្តឃាតដ្ឋាន អនាម័យសត្វ សាច់ និងផលិតផលសត្វ កិច្ចដំណើរការទីផ្សារ ជាពិសេសអនាម័យ និងភូតគាមអនាម័យ។ លើសពីនោះទៀត ផែនការយុទ្ធសាស្ត្រអភិវឌ្ឍន៍ជាតិ២០១៩-២០២៣ កំណត់ទិសដៅលើការជំរុញផលិតផលសាច់ក្នុងអត្រាកំណើន៣% ក្នុងមួយឆ្នាំ តាមរយៈការគ្រប់គ្រង និងការអភិវឌ្ឍការចិញ្ចឹមសត្វ កាត់បន្ថយហានិភ័យជំងឺឆ្លងសត្វ និងពង្រឹងការត្រួតពិនិត្យអនាម័យសត្វ និងផលិតផលសត្វ។

ដើម្បីគាំទ្រដល់ទិសដៅអាទិភាពរបស់រាជរដ្ឋាភិបាល ក្រសួងកសិកម្ម រុក្ខាប្រមាញ់ និងនេសាទ បានរៀបចំគោលនយោបាយផែនការយុទ្ធសាស្ត្រ និងផែនការសកម្មភាពនានាដែលមានជាអាទិ៍៖ ផែនការយុទ្ធសាស្ត្រអភិវឌ្ឍន៍វិស័យកសិកម្ម២០១៩-២០២៣ ផែនការយុទ្ធសាស្ត្រថវិកា២០២២-២០២៤ ក្របខ័ណ្ឌផែនការយុទ្ធសាស្ត្រអភិវឌ្ឍន៍វិស័យបសុសត្វ២០១៦-២០២៥ ផែនការសកម្មភាពអនុវត្តគោលនយោបាយអភិវឌ្ឍន៍ឧស្សាហកម្ម និងផែនការសកម្មភាពពាក់ព័ន្ធនានា។ ជារៀងរាល់ឆ្នាំអគ្គនាយកដ្ឋានសុខភាពសត្វ និងផលិតកម្មសត្វ បានរៀបចំកិច្ចប្រជុំត្រួតពិនិត្យវាយតម្លៃវឌ្ឍនភាព និងសមិទ្ធផលសម្រេចបាននៃការអនុវត្តគោលនយោបាយ ផែនការយុទ្ធសាស្ត្រ និងផែនការសកម្មភាពដែលបានដាក់ចេញ និងរកដំណោះស្រាយចំពោះបញ្ហាប្រឈម និងលើកទិសដៅសម្រាប់អនុវត្តឆ្នាំបន្ទាប់។

ដោយឡែកឆ្នាំនេះ អគ្គនាយកដ្ឋានសុខភាពសត្វ និងផលិតកម្មសត្វ មិនត្រឹមតែពិនិត្យវាយតម្លៃលទ្ធផលប្រចាំឆ្នាំប៉ុណ្ណោះទេ ប៉ុន្តែក៏បានពិនិត្យនិន្នាការ និងលទ្ធផលការងារ៥ឆ្នាំចុងក្រោយ និងការអនុវត្តតាមអនុសាសន៍ណែនាំរបស់ឯកឧត្តមរដ្ឋមន្ត្រីក្រសួងកសិកម្ម រុក្ខាប្រមាញ់ និងនេសាទ។ ជាក់ស្តែងប្រជុំបូកសរុបការងារសុខភាពសត្វ និងផលិតកម្មសត្វឆ្នាំនេះ មានចរិកលក្ខណៈជាការបូកសរុបសមិទ្ធផលសំខាន់ៗនៃអនុវិស័យសុខភាពសត្វ និងផលិតកម្មសត្វដើម្បីជាមូលដ្ឋានគ្រឹះសម្រាប់ដាក់ចេញនូវទិសដៅការងារអាទិភាពនៃអនុវិស័យនេះសម្រាប់ឆ្នាំបន្ទាប់ សំដៅឆ្លើយតបនឹងដំណើរការវិវឌ្ឍន៍រីកចម្រើននៃសេដ្ឋកិច្ចសង្គម និងវប្បធម៌ទាំងនៅថ្នាក់ជាតិ ថ្នាក់ក្រោមជាតិ តំបន់ និងពិភពលោក។

តាមរយៈកិច្ចប្រជុំនេះ អគ្គនាយកដ្ឋានសុខភាពសត្វ និងផលិតកម្មសត្វ បានដាក់ចេញនូវយុទ្ធសាស្ត្រ ផែនការសកម្មភាព និងទិសដៅការងារអាទិភាពសម្រាប់ឱ្យគ្រប់នាយកដ្ឋាន វិទ្យាស្ថាន ការិយាល័យផលិតកម្ម និងបសុព្យាបាល រាជធានី ខេត្តទាំង២៥ សំដៅលើកកម្ពស់ការយល់ដឹងអំពីសុខភាពសត្វ និងផលិតកម្មសត្វ ប្រមូលផ្តុំកម្លាំងមហាជនពីគ្រប់មជ្ឈដ្ឋានឱ្យចូលរួមកាន់តែសកម្មថែមទៀត ក្នុងកិច្ចអភិវឌ្ឍន៍អនុវិស័យសុខភាពសត្វ និងផលិតកម្មសត្វ ការពារសុខភាពមនុស្ស សុខភាពសត្វ សុខុមាលភាពសត្វ និងបរិស្ថានតាមរយៈកម្មវិធីបង្ការ ទប់ស្កាត់និងលុបបំបាត់ជំងឺឆ្លងសត្វ និងជំងឺស៊ូណូស ដើម្បីធានានិរន្តរភាពនៃការផ្គត់ផ្គង់ផលិតផលសត្វប្រកបដោយគុណភាព និងសុវត្ថិភាពសម្រាប់តម្រូវការក្នុងស្រុក និងការនាំចេញ។

កិច្ចប្រជុំនេះ បានលើកយកនូវប្រធានបទសំខាន់មួយចំនួនសម្រាប់ធ្វើការពិភាក្សារួមមាន៖ (១).ស្ថានភាពផលិតកម្មសត្វឆ្នាំ២០២១ បញ្ហាប្រឈម និងកំណត់ទិសដៅឆ្នាំ២០២២ (២).ការពង្រឹងនីតិវិធីចេញលិខិតអនុញ្ញាត និងអធិការកិច្ចលើការធ្វើពាណិជ្ជកម្ម ការផលិត ការលាយផ្សំ បសុឱសថ និងចំណី (៣).អនុក្រឹត្យលេខ១០៨(ថ្មី) ស្តីពីការគ្រប់គ្រងសត្តឃាតដ្ឋាន និងការធ្វើអាជីវកម្មពិឃាតសត្វ (៤).យុទ្ធសាស្ត្រទប់ស្កាត់ជំងឺឆ្លងសត្វសំខាន់ៗ (៥).យុទ្ធសាស្ត្រជំរុញការកែលម្អការងារសត្តឃាតដ្ឋាន (៦).ការអនុវត្តអនុវិស័យសុខភាពសត្វ និងផលិតកម្មសត្វក្នុងបរិបទស្តីពីវិមជ្ឈការ និងវិសហមជ្ឈការការងារកសិកម្ម រុក្ខាប្រមាញ់ និងនេសាទ (៧).សុវត្ថិភាពចំណីអាហារដែលមានប្រភពមកពីសត្វ និង (៨).ជំងឺផ្តាសាយបក្សីនៅកម្ពុជា។

លទ្ធផលដែលសម្រេចបាននេះ អាស្រ័យដោយមានគោលនយោបាយត្រឹមត្រូវរបស់រាជរដ្ឋាភិបាលមានការគាំទ្រពីធនធានថវិកាជាតិ ដៃគូអភិវឌ្ឍន៍ អង្គការជាតិ អន្តរជាតិ វិស័យឯកជន និងការខិតខំរបស់ថ្នាក់ដឹកនាំក្រសួងកសិកម្ម រុក្ខាប្រមាញ់ និងនេសាទ ថ្នាក់ដឹកនាំនិងមន្ត្រីរាជការនៃអគ្គនាយកដ្ឋានសុខភាពសត្វ និងផលិតកម្មសត្វ ថ្នាក់ដឹកនាំមន្ទីរកសិកម្ម រុក្ខាប្រមាញ់ និងនេសាទ និងការិយាល័យផលិតកម្ម និងបសុព្យាបាលរាជធានី ខេត្ត ដោយមានកិច្ចសហការល្អប្រសើរជាមួយការិយាល័យកសិកម្ម ធនធានធម្មជាតិ និងបរិស្ថានស្រុក អាជ្ញាធរមូលដ្ឋានគ្រប់លំដាប់ថ្នាក់ សហគមន៍ចិញ្ចឹមសត្វ សមាគមអ្នកចិញ្ចឹមសត្វកម្ពុជា និងអ្នកពាក់ព័ន្ធ។

II.គោលនយោបាយ និងយុទ្ធសាស្ត្រអនុវត្តរបស់រាជរដ្ឋាភិបាល

ដើម្បីធ្វើឱ្យសម្រេចនូវគោលនយោបាយ និងយុទ្ធសាស្ត្រអភិវឌ្ឍន៍ប្រកបដោយចីរភាពរាជរដ្ឋាភិបាលបានដាក់ចេញនូវ៖

១.យុទ្ធសាស្ត្រចតុកោណដំណាក់កាលទី៤ របស់រាជរដ្ឋាភិបាល លើកស្ទួយវិស័យកសិកម្មដែលក្នុងនោះបានកំណត់កម្មវិធីអាទិភាពលើកស្ទួយផលិតកម្មសត្វ និងសុខភាពសត្វ និងដាក់ចេញនូវទិសដៅចំនួន៤គឺ៖

ក.ជំរុញការរៀបចំ និងដាក់ឱ្យអនុវត្តគោលនយោបាយ និងយុទ្ធសាស្ត្រលើកកម្ពស់ការចិញ្ចឹមសត្វ។

ខ.ជំរុញការលើកកម្ពស់ការស្រាវជ្រាវ និងការអភិវឌ្ឍន៍លើការបង្កាត់ពូជ ការគ្រប់គ្រងសុខភាពសត្វ និងការផលិតចំណីសត្វ និងប្រព័ន្ធកសិដ្ឋាន។

គ.ជំរុញអនុម័តបទដ្ឋានក្រោមច្បាប់ស្តីពីសុខភាពសត្វ និងផលិតកម្មសត្វ ដើម្បីជាមូលដ្ឋានក្នុងគោលដៅពង្រឹងការអនុវត្តស្តង់ដារអនាម័យសត្វ សាច់ និងផលិតផលសត្វ បង្ការ ទប់ស្កាត់ និងលុបបំបាត់ការឆ្លងរាលដាលជំងឺសត្វ និងជំងឺស៊ូណូស ដើម្បីការពារសុខភាពសត្វ សុខុមាលភាពសត្វ សុខភាពសាធារណៈ និងបរិស្ថាន។

ឃ.ជំរុញលើកទឹកចិត្តការវិនិយោគលើការផលិតចំណីសត្វ ដើម្បីគាំទ្រដល់ផលិតកម្មចិញ្ចឹមសត្វរួមជាមួយការលើកកម្ពស់ប្រព័ន្ធផ្តល់សេវាបច្ចេកទេស ពូជ ឥណទាន ការលើកទឹកចិត្តវិនិយោគឯកជនក្នុងការកែច្នៃផលិតផលសត្វ ការបង្កើតសត្តឃាតដ្ឋានទំនើប ព្រមទាំងមានការសម្រួលពាណិជ្ជកម្មសត្វ និងផលិតផលសត្វ។

២.ផែនការយុទ្ធសាស្ត្រអភិវឌ្ឍន៍វិស័យកសិកម្ម២០១៩-២០២៣ បានកំណត់ទិសដៅគោលនយោបាយរបស់ក្រសួងសម្រាប់អនុវត្តរយៈពេល៥ឆ្នាំគឺ "ផលិតផលសាច់សរុបកើន៣%ក្នុងមួយឆ្នាំ បង្កើនអត្រានៃការចិញ្ចឹមសត្វជាលក្ខណៈពាណិជ្ជកម្មពី២៣% នៅឆ្នាំ២០១៩ ដល់៣០% នៅឆ្នាំ២០២៣ និងកាត់បន្ថយអត្រាជំងឺឆ្លងសត្វឱ្យនៅក្រោម ៥% តាមរយៈការលើកកម្ពស់ផលិតភាព ពិពិធកម្មភាវូបនីយកម្ម និងពាណិជ្ជូបនីយកម្មកសិកម្ម ការលើកកម្ពស់ការចិញ្ចឹមសត្វ និងវារីវប្បកម្មដោយយកចិត្តទុកដាក់ខ្ពស់លើការការពារ និងគ្រប់គ្រងធនធានព្រៃឈើ និងជលផលប្រកបដោយនិរន្តរភាព"។

៣.ផែនការសកម្មភាពសម្រាប់អនុវត្តគោលនយោបាយអភិវឌ្ឍន៍វិស័យឧស្សាហកម្មកម្ពុជាឆ្នាំ២០១៥-២០២៥ ដើម្បីជំរុញការអភិវឌ្ឍន៍វិស័យឧស្សាហកម្មកម្ពុជា ក្នុងការរួមចំណែកដល់ការរក្សាកំណើនសេដ្ឋកិច្ចខ្ពស់ប្រកបដោយចីរភាព និងបរិយាប័ន្នតាមរយៈការធ្វើពិពិធកម្មសេដ្ឋកិច្ច ការពង្រីកការប្រកួតប្រជែង និងការលើកកម្ពស់ផលិតភាព។

ចំណុចគន្លឹះពាក់ព័ន្ធនឹងអនុវិស័យសុខភាពសត្វ និងផលិតកម្មសត្វ ជាការតម្រង់ទិសការអភិវឌ្ឍន៍តំបន់កែច្នៃផលិតផលសត្វ ជាលក្ខណៈប្រមូលផ្តុំ ដែលមានសក្តានុពលសម្រាប់ប្រើប្រាស់ក្នុងស្រុក និងនាំចេញ។ យន្តការគន្លឹះដែលត្រូវយកចិត្តទុកដាក់ក្នុងការអភិវឌ្ឍន៍កសិឧស្សាហកម្មនោះ គឺការសម្របសម្រួល និងលើកទឹកចិត្តដល់វិស័យឯកជនក្នុងការវិនិយោគលើបច្ចេកទេសកែច្នៃផលិតផលសត្វស្របតាមស្តង់ដារផលិតផលអាស៊ាន និងតម្រូវការទីផ្សារអន្តរជាតិ។ ការផ្សារភ្ជាប់រវាងក្រុមអ្នកផលិតជាមួយអ្នកប្រមូលទិញតាមយន្តការ **"ផលិតកម្មកសិកម្មតាមកិច្ចសន្យា"** ដើម្បីធានាការផ្គត់ផ្គង់សាច់សត្វប្រកបដោយនិរន្តរភាព គឺជាចំណុចយុទ្ធសាស្ត្រដ៏សំខាន់។

បន្ថែមលើសពីនេះទៀត លើកកម្ពស់វិធានការអនាម័យ និងភូតគាមអនាម័យត្រូវបានយកចិត្តទុកដាក់លើការកសាងក្របខ័ណ្ឌគតិយុត្ត និងបច្ចេកវិទ្យា ព្រមទាំងពង្រីក និងពង្រឹងសមត្ថកិច្ចត្រួតពិនិត្យអនាម័យ និងភូតគាមអនាម័យនៅតាមច្រកព្រំដែន ដើម្បីសម្រួលពាណិជ្ជកម្ម និងធ្វើសមាហរណកម្មសេដ្ឋកិច្ចក្នុងតំបន់ និងពិភពលោក។

៤.ក្របខ័ណ្ឌផែនការយុទ្ធសាស្ត្រអភិវឌ្ឍន៍វិស័យបសុសត្វ២០១៦-២០២៥ ដែលដាក់ឱ្យអនុវត្តកាលពីថ្ងៃទី ០១ ខែមេសា ឆ្នាំ២០១៦ កន្លងមក បានកំណត់នូវចក្ខុវិស័យនៃក្របខ័ណ្ឌផែនការនេះគឺ "ការអភិវឌ្ឍន៍វិស័យបសុសត្វប្រកបដោយនិរន្តរភាព ធានាបាននូវសន្តិសុខស្បៀង សុវត្ថិភាពចំណីអាហារ និងការធ្វើពាណិជ្ជកម្មប្រកបដោយប្រាក់ចំណេញ និងរួមចំណែកដល់កំណើនសេដ្ឋកិច្ចជាតិ"។ ក្របខ័ណ្ឌផែនការយុទ្ធសាស្ត្រនេះ ជំរុញឱ្យមានការអនុវត្តកម្មវិធីលើកកម្ពស់សុខភាពសត្វ និងផលិតកម្មសត្វ តាមរយៈការអភិវឌ្ឍន៍ធនធានមនុស្សប្រកបដោយប្រសិទ្ធភាព ការស្រាវជ្រាវនិងផ្សព្វផ្សាយ ការរៀបចំគោលនយោបាយ ការរៀបចំផែនការ ពង្រឹងការអនុវត្តច្បាប់ស្តីពីសុខភាពសត្វ និងផលិតកម្មសត្វ ការអភិវឌ្ឍន៍ភាពជាដៃគូរវាងវិស័យសាធារណៈ និងឯកជន ដែលមានទិសដៅអាទិភាពចំនួន០៨គឺ៖

១. ពង្រឹងផលិតកម្មសត្វ រួមទាំងលើកកម្ពស់ការគ្រប់គ្រង និងការបង្កាត់ពូជសត្វ។
២. ពង្រឹងសុខភាពសត្វ សុខភាពសាធារណៈបសុព្យាបាល និងសុខុមាលភាពសត្វ។
៣. លើកកម្ពស់ការផ្សព្វផ្សាយច្បាប់ ពង្រឹងការអនុវត្តច្បាប់ និងគោលនយោបាយនានា។
៤. ជំរុញការងារស្រាវជ្រាវ និងអភិវឌ្ឍន៍សុខភាពសត្វ និងផលិតកម្មសត្វ។
៥. បង្កើនការអភិវឌ្ឍសមត្ថភាពស្ថាប័ន និងធនធានមនុស្សក្នុងអនុវិស័យសុខភាពសត្វ និងផលិតកម្មសត្វ។
៦. លើកកម្ពស់ភាពជាដៃគូរវាងវិស័យសាធារណៈ និងវិស័យឯកជននៅក្នុងវិស័យអភិវឌ្ឍន៍បសុសត្វ។
៧. ពង្រឹងសេវាផ្សព្វផ្សាយសុខភាពសត្វ និងផលិតកម្មសត្វ និងការអភិវឌ្ឍទីផ្សារ។
៨. ពង្រឹងកិច្ចសហប្រតិបត្តិការផ្នែកសេដ្ឋកិច្ច និងបច្ចេកទេសកម្រិតជាតិ និងអន្តរជាតិលើអនុវិស័យសុខភាពសត្វ និងផលិតកម្មសត្វ។

៥.ផែនការយុទ្ធសាស្ត្រថវិការបស់ក្រសួងកសិកម្ម រុក្ខាប្រមាញ់ និងនេសាទ២០២១-២០២៣ និង២០២២-២០២៤ បានត្រូវរៀបចំឡើងដោយឆ្លុះបញ្ចាំង និងឆ្លើយតបនឹងទិសដៅយុទ្ធសាស្ត្ររបស់រាជរដ្ឋាភិបាលកម្ពុជា។ ផែនការពាក់ព័ន្ធនានាត្រូវបានរៀបចំ និងកែលម្អ សំដៅគាំទ្រដល់គោលបំណងគោលនយោបាយរួមក្នុងការជំរុញកំណើនវិស័យកសិកម្មប្រចាំឆ្នាំឱ្យបានក្នុងរង្វង់៥% ដែលក្នុងនោះការលើកកម្ពស់ការចិញ្ចឹមសត្វ និងវារីវប្បកម្ម គឺជាកម្មវិធីអាទិភាពមួយក្នុងចំណោមកម្មវិធីអាទិភាពទាំង៥ ក្នុងការជំរុញកំណើនក្នុងវិស័យកសិកម្ម។

កម្មវិធីលើកកម្ពស់ការចិញ្ចឹមសត្វបានកំណត់នូវសូចនាករច្បាស់លាស់គឺ ផលិតផលសាច់សរុបកើន៣% ក្នុងមួយឆ្នាំ តាមរយៈការលើកកម្ពស់ការចិញ្ចឹមសត្វជាលក្ខណៈពាណិជ្ជកម្ម ការពង្រឹងសមត្ថភាព ពិសោធន៍ ស្រាវជ្រាវ និងផ្សព្វផ្សាយបច្ចេកទេសប្រកបដោយប្រសិទ្ធភាព កម្មវិធីបង្ការ ទប់ស្កាត់ជំងឺឆ្លងសត្វ និងជំងឺស៊ូណូសដើម្បីធានាដល់ការផ្គត់ផ្គង់សត្វ និងផលិតផលសត្វប្រកបដោយអនាម័យ និងសុវត្ថិភាពឈានទៅបង្កើនសក្តានុពលនៃការនាំចេញ។

III.លទ្ធផលជារួម

ក្នុងយុទ្ធសាស្ត្រចតុកោណដំណាក់ទី៤ របស់រាជរដ្ឋាភិបាលកម្ពុជា អនុវិស័យសុខភាពសត្វ និងផលិតកម្មសត្វត្រូវបានវាយតម្លៃខ្ពស់ចំពោះវឌ្ឍនភាព ដែលសម្រេចបាននូវទិសដៅចំបងៗជាច្រើន ដើម្បីឆ្លើយតបទៅនឹងទិសដៅអាទិភាពនៃគោលនយោបាយក្នុងនោះរួមមាន៖

- កសាងគោលនយោបាយ ផែនការយុទ្ធសាស្ត្រ និងឯកសារគតិយុត្តនានា
- ពង្រឹងសមត្ថភាពអង្គភាព អភិវឌ្ឍន៍ធនធានមនុស្ស និងបង្កើនសមត្ថភាពដឹកនាំ គ្រប់គ្រង រៀបចំ និងអនុវត្ត ផែនការគម្រោងកម្មវិធី បង្កើនសមត្ថភាពបច្ចេកទេស រួមទាំងការអភិវឌ្ឍសមត្ថភាពស្រាវជ្រាវសុខភាពសត្វ និងផលិតកម្មសត្វ និងការបំពាក់ឧបករណ៍សម្ភារមន្ទីរពិសោធន៍សម្រាប់អនុវត្តន៍តួនាទីភារកិច្ចស្នូលរបស់អង្គភាព
- ការកសាងផែនការ និងយុទ្ធសាស្ត្រនានាសម្រាប់អនុវត្តន៍ច្បាប់ គោលនយោបាយ និងផែនការយុទ្ធសាស្ត្រសំខាន់ៗដែលរួមមានផែនការជាតិលុបបំបាត់ជំងឺអុតក្តាម ដែលស្ថិតក្នុងក្របខ័ណ្ឌនៃយុទ្ធនាការតំបន់ក្នុងការប្រយុទ្ធប្រឆាំង និងលុបបំបាត់ជំងឺអុតក្តាមនៃអង្គការសុខភាពសត្វពិភពលោក ផែនការសកម្មភាពទប់ស្កាត់ជំងឺសំខាន់ៗមានជំងឺញ្ញវកាស ជំងឺផ្តាសាយបក្សី ជំងឺអុតក្តាម ជំងឺសារទឹកគោ ក្របី ជំងឺជ្រូកត្រចៀកខៀវ ជំងឺប៉េស្តជ្រូកអាហ្វ្រិក ជំងឺដុំពកស្បែកគោ ក្របី ផែនការសកម្មភាពអនុវត្តសម្រាប់អនុវត្តគោលនយោបាយអភិវឌ្ឍន៍វិស័យឧស្សាហកម្មកម្ពុជាឆ្នាំ២០១៥-២០២៥ ផែនការយុទ្ធសាស្ត្រថវិការបស់ក្រសួងកសិកម្ម រុក្ខាប្រមាញ់ និងនេសាទឆ្នាំ២០២២-២០២៤ និងការបង្កើតទម្រង់របាយការណ៍ឯកភាពទូទាំងប្រទេស ពាក់ព័ន្ធនឹងព័ត៌មានសុខភាពសត្វ និងផលិតកម្មសត្វ ដែលមានលក្ខណៈសាមញ្ញគ្រប់ជ្រុងជ្រោយ ហើយគ្របដណ្តប់លើប្រភេទទិន្នន័យសំខាន់ៗជាមូលដ្ឋានគ្រឹះសម្រាប់វិភាគ វាយតម្លៃ និងរៀបចំផែនការនានា
- ការកែទម្រង់ស៊ីជម្រៅក្នុងអនុវិស័យសុខភាពសត្វ និងផលិតកម្មសត្វសម្រាប់គាំទ្រដល់ផលិតកម្មសត្វរួមជាមួយនឹងការលើកកម្ពស់ផ្តល់សេវាបច្ចេកទេស ពូជ ឥណទាន និងការសម្របសម្រួលទីផ្សារជូនផ្នែកឯកជននិងកសិករចិញ្ចឹមសត្វ ការកែច្នៃសាច់ ផលិតផលសត្វ និងការបង្កើតសត្តឃាតដ្ឋានទំនើប ព្រមទាំងការសម្រួលដល់ការធ្វើពាណិជ្ជកម្មសត្វ និងផលិតផលសត្វ ការបង្កើតស្ថានីយ៍ចត្តាឡីស័កសត្វ កន្លែងត្រួតពិនិត្យសត្វ និងផលិតផលសត្វដើមទី និងចុងទី ការបង្កើតគណៈកម្មាការគ្រប់គ្រងហានិភ័យសុខភាពសត្វ និងផលិតកម្មសត្វ បំពេញតួនាទីត្រួតពិនិត្យប្រភពដើមសត្វ និងផលិតផលសត្វ ដើម្បីទប់ស្កាត់ជំងឺឆ្លងរាលដាលសត្វ ការពារសុខភាពសត្វ និងសុខភាពសាធារណៈ លើការនាំចូល នាំចេញ នាំឆ្លងកាត់សត្វ និងផលិតផលសត្វ ជាពិសេសកៀរគរវិស័យឯកជនឱ្យមកវិនិយោគក្នុងអនុវិស័យសុខភាពសត្វ និងផលិតកម្មសត្វ ដើម្បីផ្គត់ផ្គង់តម្រូវការក្នុងស្រុក និងនាំចេញ
- ក្នុងឆ្នាំ២០២១ ប្រទេសកម្ពុជាក៏ដូចជាប្រទេសនានាក្នុងតំបន់ និងទូទាំងពិភពលោកបានទទួលរងនូវជំងឺផ្លូវដង្ហើមប្រភេទថ្មី (COVID-19) ដែលធ្វើឱ្យមានការប៉ះពាល់យ៉ាងខ្លាំងដល់សេដ្ឋកិច្ចជាតិទាំងមូល ជាពិសេសប្រជាពលរដ្ឋក្រីក្រ ដើម្បីចូលរួមកាត់បន្ថយនូវផលប៉ះពាល់ទាំងនេះ ប្រមុខរាជរដ្ឋាភិបាលកម្ពុជាបានយកចិត្តទុកដាក់យ៉ាងខ្លាំងដល់វិស័យកសិកម្ម ដោយបានផ្តល់អនុសាសន៍ "ត្រូវពិនិត្យលទ្ធភាពកាត់បន្ថយការនាំចូល និងបង្កើនការដាំដុះបន្លែ ចិញ្ចឹមត្រី និងសត្វជាដើម" និងគាំទ្រថវិកាតាមកម្មវិធី ដៃគូរអភិវឌ្ឍន៍ ព្រមទាំងមានការចូលរួមពីវិស័យឯកជន និងអ្នកពាក់ព័ន្ធនានាបានធ្វើឱ្យផលិតកម្មសត្វមានការកើនឡើង។

ដោយសារមានខឿនរឹងមាំនៃគោលនយោបាយ ច្បាប់ និងផែនការយុទ្ធសាស្ត្រមានលក្ខណៈគ្រប់ជ្រុងជ្រោយរួមជាមួយការអភិវឌ្ឍសមត្ថភាពអង្គភាព និងធនធានមនុស្សប្រកបដោយគុណភាព ការគ្រប់គ្រងអនុវិស័យនេះមិនត្រឹមតែជំនះបានគ្រប់នូវឧបសគ្គនានា ថែមទាំងសម្រេចបានសមិទ្ធផលសំខាន់ជាច្រើន។ ផលិតកម្មសត្វសរុបមានការកើនឡើង១១,២% បើប្រៀបធៀបទៅនឹងឆ្នាំ២០២០ ប៉ុន្តែថ្លៃដើមផលិត និងសេវាកម្មនានាខ្ពស់ ដែលមិនអាចប្រកួតប្រជែងជាមួយប្រទេសជិតខាងបាន បើទោះបីជាមានផ្ទុះជំងឺប៉េស្តជ្រូកអាហ្វ្រិក ជំងឺដុំពកស្បែកគោ ក្របី និងជំងឺផ្តាសាយបក្សីក៏ដោយ មន្ត្រីជំនាញបានចុះអន្តរាគមន៍ ពិនិត្យព្យាបាល ចាក់វ៉ាក់សាំង យកវត្ថុវិភាគ អនុវត្តវិធានជីវសុវត្ថិភាព អនុវត្តវិធានការបសុព្យាបាល អប់រំណែនាំ ផ្សព្វផ្សាយបច្ចេកទេសក្នុងការទប់ស្កាត់ជំងឺសំខាន់ៗបានទាន់ពេលវេលា។

ព្រឹត្តិការណ៍នេះបានប្រែក្លាយទៅជាកម្លាំងជំរុញឱ្យអ្នកចិញ្ចឹមសត្វមានបទពិសោធន៍ និងយល់ដឹងពីការជ្រើសរើសពូជល្អៗមកចិញ្ចឹមតាមរដូវកាលដែលធន់នឹងជំងឺ។

ការអនុវត្តគោលនយោបាយ ច្បាប់ ផែនការយុទ្ធសាស្ត្រ និងផែនការសកម្មភាពនានា ជាត្រីវិស័យធ្វើឱ្យអគ្គនាយកដ្ឋានសុខភាពសត្វ និងផលិតកម្មសត្វ សម្រេចបាននូវលទ្ធផលសំខាន់ៗជាច្រើន ដែលលទ្ធផលទាំងនោះស្តែងចេញតាមរយៈការកើនឡើងនូវការវិនិយោគលើផលិតផលចំណីសត្វ។ បច្ចុប្បន្ននេះមានក្រុមហ៊ុនវិនិយោគសាងសង់រោងចក្រផលិតចំណីសត្វចំនួន២១ក្រុមហ៊ុន មានរោងចក្រ២៣កន្លែង និងរោងចក្រចំនួន២ទៀតកំពុងដំណើរការសាងសង់បន្ថែម។ ក្រុមហ៊ុនផលិតចំណីសត្វទាំងអស់ បាននិងកំពុងដំណើរការផលិតចំណីសត្វយ៉ាងសកម្ម ដោយផលិតចំណីសត្វបានប្រមាណជាង១,២៤លានតោន ស្មើនឹងចំនួន៥៥% នៃសមត្ថភាពផលិតរបស់រោងចក្រជាង២,២៧លានតោន។ សត្តឃាតដ្ឋាននៅក្នុងស្រុកសរុបមានចំនួន២៣៦កន្លែង ក្នុងនោះមានសត្តឃាតដ្ឋានពិឃាតគោទំនើបចំនួន១ និងសត្តឃាតដ្ឋានបក្សីទំនើបចំនួន១។ ការវិនិយោគបង្កើតកសិដ្ឋានចិញ្ចឹមជ្រូក បក្សី និងការចិញ្ចឹមគោយកទឹកដោះនិងផលិតទឹកដោះបានដំណើរការ។

ឆ្នាំ២០២១ នេះ ស្ថិតិសត្វចិញ្ចឹមសរុបបានកើនដល់៥៩,៩៦លានក្បាល បើធៀបនឹងឆ្នាំ២០២០ ចំនួន៥៣,៩០លានក្បាល គឺមានកំណើនចំនួន១១,២%។ ជាមួយនឹងកំណើននេះ កម្ពុជាអាចផ្គត់ផ្គង់សាច់បានចំនួន៨៧% ស្មើនឹង២៦៨ពាន់តោន ដែលតម្រូវការជាក់ស្តែងចំនួន៣១០ពាន់តោន។

ក្នុងឆ្នាំ២០២១ នេះ ដោយមានការត្រៀមលក្ខណៈបានល្អ និងយកចិត្តទុកដាក់ខ្ពស់លើការងារអង្កេតតាមដានស្រាវជ្រាវប្រភពចម្លងជំងឺ និងមានប្រព័ន្ធរាយការណ៍ស្ថានភាពសុខភាពសត្វជាប្រចាំ ករណីផ្ទុះជំងឺឆ្លងត្រូវបានរកឃើញ និងរាយការណ៍បានឆាប់រហ័ស និងបានចាត់វិធានការឆ្លើយតបទាន់ពេលវេលា។ ក្នុងឆ្នាំនេះដែរ ការធ្វើបង្ហាញអំពីការអនុវត្តការចិញ្ចឹមសត្វល្អ បានត្រូវជំរុញនៅទូទាំងប្រទេសជាមួយការរីកចម្រើនក្នុងការពង្រឹងចងក្រងសហគមន៍ចិញ្ចឹមសត្វ ដើម្បីងាយស្រួលក្នុងការផ្តល់ការគាំទ្របច្ចេកទេស និងទទួលបានព័ត៌មានទីផ្សារសត្វ។

IV.លទ្ធផលជំរុញផលិតកម្មសត្វ និងសុខភាពសត្វ

អគ្គនាយកដ្ឋានសុខភាពសត្វ និងផលិតកម្មសត្វ មានតួនាទីធានាការគ្រប់គ្រង និងអភិវឌ្ឍន៍អនុវិស័យសុខភាពសត្វ និងផលិតកម្មសត្វ ការពារសុខភាពសាធារណៈ សុខភាពសត្វ សុខុមាលភាពសត្វ និងការពារបរិស្ថាន បង្ការទប់ស្កាត់ លុបបំបាត់ជំងឺឆ្លងរាលដាលសត្វ ការពារធនធានសត្វ និងពូជសត្វរបស់ជាតិ ព្រមទាំងធានានូវនិរន្តរភាពនៃការផ្គត់ផ្គង់សត្វ និងផលិតផលសត្វ ប្រកបដោយគុណភាព និងសុវត្ថិភាពសម្រាប់ទីផ្សារក្នុងស្រុក និងការនាំចេញ។

១.ការជំរុញការចិញ្ចឹមសត្វ និងបង្កើនផលិតភាពសត្វ

ផ្អែកតាមផែនការយុទ្ធសាស្ត្រអភិវឌ្ឍន៍វិស័យកសិកម្ម២០១៩-២០២៣ បានកំណត់សូចនាករសំខាន់ចំនួន០៣សម្រាប់អនុវិស័យសុខភាពសត្វ និងផលិតកម្មសត្វគឺ ១).ផលិតផលសាច់សរុបកើន៣% ក្នុងមួយឆ្នាំ ២).អត្រានៃការចិញ្ចឹមសត្វជាលក្ខណៈពាណិជ្ជកម្មកើនឡើងពី២៣% នៅឆ្នាំ២០១៩ ដល់៣០% នៅឆ្នាំ២០២៣ និង៣).កាត់បន្ថយអត្រាជំងឺឆ្លងសត្វឱ្យនៅក្រោម៥%។

ក្របខ័ណ្ឌផែនការយុទ្ធសាស្ត្រអភិវឌ្ឍន៍វិស័យបសុសត្វឆ្នាំ២០១៦-២០២៥ គាំទ្រដល់អ្នកចិញ្ចឹមសត្វខ្នាតតូច និងជំរុញការចិញ្ចឹមសត្វលក្ខណៈពាណិជ្ជកម្ម តាមរយៈការកែលម្អការចិញ្ចឹមសត្វលក្ខណៈគ្រួសារ ជំរុញការកែលម្អពូជសត្វ ការបង្កាត់ពូជសត្វ និងផលិតកម្មចំណីសត្វ ការសម្របសម្រួល និងការជំរុញអនុវត្តការចិញ្ចឹមសត្វល្អ (GAHP) ការតាមដាន និងត្រួតពិនិត្យគុណភាពចំណីសត្វ ការគ្រប់គ្រងកាកសំណល់សត្វ ការពង្រឹងការគ្រប់គ្រងទិន្នន័យស្ថិតិផលិតកម្មសត្វ និងអត្តសញ្ញាណកម្មសត្វ ជំរុញការវិនិយោគបង្កើតកសិដ្ឋានចិញ្ចឹមសត្វ និងវិនិយោគលើការផលិតចំណីសត្វ ដោយបានផ្តល់ការគាំទ្រ និងបង្កបរិយាកាសអនុគ្រោះដល់ការវិនិយោគ។ ជាក់ស្តែងក្នុងឆ្នាំ២០២១ សម្រេចបានលទ្ធផលសំខាន់ៗរួមមាន៖

១.១.ការចិញ្ចឹមសត្វជាលក្ខណៈគ្រួសារ

ការចិញ្ចឹមសត្វជាលក្ខណៈគ្រួសារក្នុងឆ្នាំ២០២១ មានចំនួនសរុប៣៦,៥៧លានក្បាល ក្នុងនោះមានគោចំនួន ២,៩៥លានក្បាល ក្របីចំនួន៤៣២ពាន់ក្បាល ជ្រូកចំនួន១,២៥លានក្បាល បក្សីចំនួន៣១,៨៩លានក្បាល សេះចំនួន៣,៥៨ពាន់ក្បាល ចៀមចំនួន២,៤៩ពាន់ក្បាល ពពែចំនួន៤២,៥ពាន់ក្បាល និងដំរីចំនួន៤៩ក្បាល (ឧបសម្ព័ន្ធទី១ ទី១.១ ទី១.២ និងទី១.៣)។

បើប្រៀបធៀបឆ្នាំ២០២០ ការចិញ្ចឹមសត្វជាលក្ខណៈគ្រួសារសរុបកើនឡើងចំនួន៤,៦% ក្នុងនោះគោកើនចំនួន ៤,១% ក្របីកើនចំនួន២,១% គោ ក្របីកើនចំនួន៣,៩% ជ្រូកកើនចំនួន៩,៩% បក្សីកើនចំនួន៤,៤% សេះកើនចំនួន ២០,៦% ចៀមកើនចំនួន១៦៤,១% និងពពែកើនចំនួន៤១,៨% (ឧបសម្ព័ន្ធទី១.៤)។

តារាងស្ថិតិផលិតកម្មសត្វ លក្ខណៈគ្រួសារ ពីឆ្នាំ២០១៧-២០២១

ល.រ	ប្រភេទសត្វ	ស្ថិតិសត្វ ៥ឆ្នាំចុងក្រោយ (២០១៧-២០២១)					ប្រៀបធៀប
		ឆ្នាំ២០១៧	ឆ្នាំ២០១៨	ឆ្នាំ២០១៩	ឆ្នាំ២០២០	ឆ្នាំ២០២១	(២០២១&២០២០)
១	គោ	២ ៩៥១ ៣៥៩	២ ៩១៧ ៣០២	២ ៧៦៩ ៨៨៥	២ ៨៣៥ ៣៦០	២ ៩៥២ ៧៥១	៤,១%
២	ក្របី	៥០៨ ៤៥៨	៥០០ ៧៧៨	៤៤៧ ១៦៧	៤២៣ ៦១៤	៤៣២ ៤០៩	២,១%
៣	គោ ក្របី	៣ ៤៥៩ ៨១៧	៣ ៤១៨ ០៨០	៣ ២១៧ ០៥២	៣ ២៥៨ ៩៧៤	៣ ៣៨៥ ១៦០	៣,៩%
៤	កម្លាំងអូសទាញ	៩៣៥ ២៣៩	៨៣៦ ៣០១	៧១៧ ៩០២	៦៤៨ ៧២៩	១៦១ ៥៥០	-៧៥,១%
៥	ជ្រូក	២ ៣៣១ ៥១២	១ ៩៣៤ ៩១៧	១ ០៣០ ៤៩៤	១ ១៣៧ ០៥៦	១ ២៥០ ១៦៧	៩,៩%
៦	បក្សី	២៨ ៦៥២ ៤០៩	២៨ ៩៥៦ ៣៤២	២៧ ៧៦៣ ៤៧៩	៣០ ៥៥៣ ២៣៣	៣១ ៨៩១ ៩៥២	៤,៤%
៧	សេះ	៥ ០៥៥	៤ ២០៧	៣ ៧៧១	២ ៩៧១	៣ ៥៨៣	២០,៦%
៨	ចៀម	៤៦១	៤៥៩	៦៤៨	៩៤៤	២ ៤៩៣	១៦៤,១%
៩	ពពែ	២៨ ៥៤២	២៥ ៧៤៧	២៧ ៧៤០	២៩ ៩៨១	៤២ ៥០៦	៤១,៨%
១០	ដំរី	៦៣	៥៨	១៨	៥១	៤៩	-៣,៩%
១១	ស្វា			១៤៨	២១៩	១៦៦	-២៤,២%
១២	ទន្សាយ			១៨៥	៣១១	៥៤៦	៧៥,៦%
សរុប		៣៤ ៤៧៧ ៨៥៩	៣៤ ៣៣៩ ៨១០	៣២ ០៤៣ ៥៣៥	៣៤ ៩៨៣ ៧៤០	៣៦ ៥៧៦ ៦២២	៤,៦%

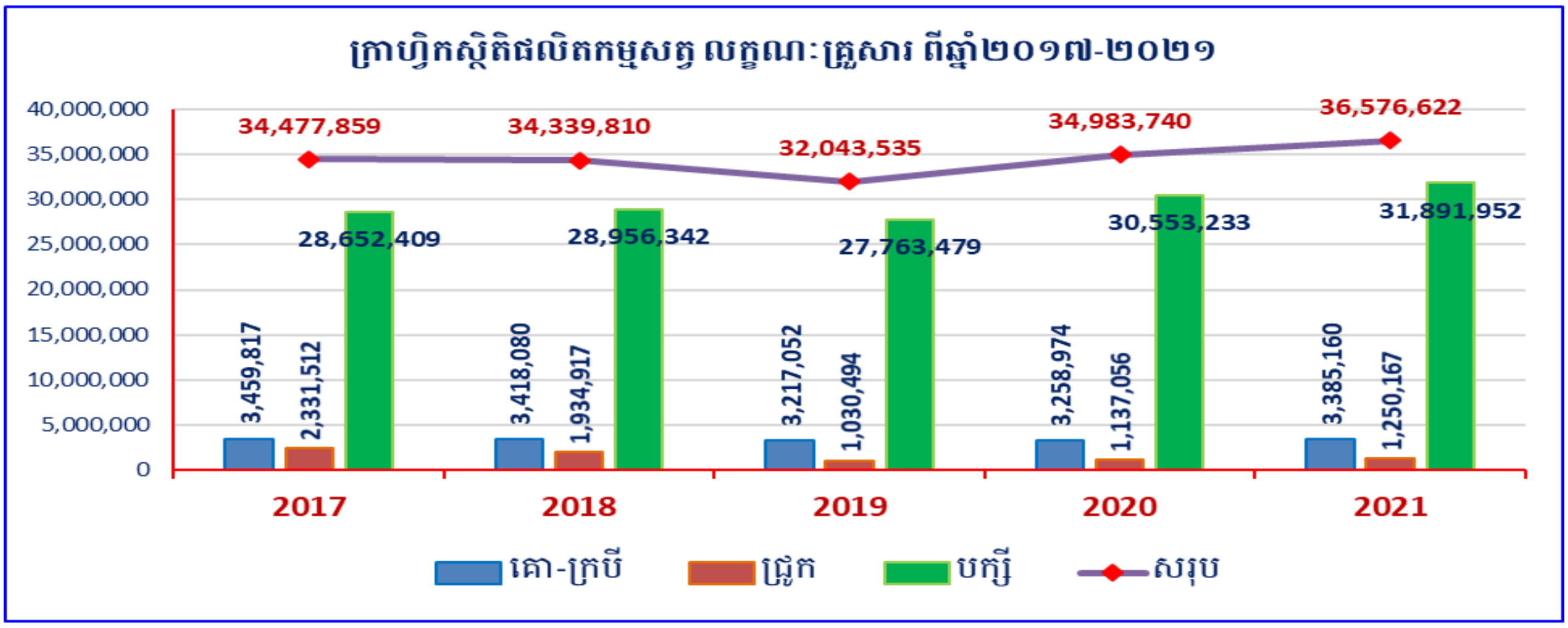

១.២.ការចិញ្ចឹមសត្វជាលក្ខណៈពាណិជ្ជកម្ម

សត្វចិញ្ចឹមជាលក្ខណៈពាណិជ្ជកម្មក្នុងឆ្នាំ២០២១ មានចំនួនសរុប២៣,៣៨លានក្បាល ក្នុងនោះគោ ក្របីចំនួន១៤,៧៩ពាន់ក្បាល ជ្រូកចំនួន១,៧៦លានក្បាល បក្សីចំនួន២១,៥៣លានក្បាល ចៀមចំនួន១,៨៣ពាន់ក្បាល ពពែចំនួន១,០៥ពាន់ក្បាល និងស្វាចំនួន៦៨ពាន់ក្បាល (ឧបសម្ព័ន្ធទី២ ២.១ ២.២ ២.៣ ២.៤ ២.៥ ២.៦ និងទី២.៧)។

បើប្រៀបធៀបឆ្នាំ២០២០ ការចិញ្ចឹមសត្វជាលក្ខណៈពាណិជ្ជកម្មសរុបកើនឡើងចំនួន២៣,៦% ក្នុងនោះគោក្របីកើនចំនួន១០,២% ជ្រូកកើនចំនួន២៨,២% បក្សីកើនចំនួន២៣,0% ចៀមកើនចំនួន១៣០,៥% ពពែកើនចំនួន២៥១,៧% និងស្វាកើនចំនួន២៩៩,៨% (ឧបសម្ព័ន្ធទី២.៨)។

ស្ថិតិផលិតកម្មសត្វ លក្ខណៈពាណិជ្ជកម្ម ពីឆ្នាំ២០១៧ ដល់ឆ្នាំ២០២១

ល.រ	ប្រភេទសត្វ	ស្ថិតិសត្វ ៥ឆ្នាំចុងក្រោយ (២០១៧-២០២១)					ប្រៀបធៀប (២០២១&២០២០)
		ឆ្នាំ២០១៧	ឆ្នាំ២០១៨	ឆ្នាំ២០១៩	ឆ្នាំ២០២០	ឆ្នាំ២០២១	
១	គោ	២០ ៣៦៣	១១ ២៣២	៩ ៨៧៧	១៣ ២១៦	១៤ ៦៤៧	១០,៨%
២	ក្របី	១៩៨	២១៧	២១៨	២១១	១៥០	-២៨,៩%
៣	គោ-ក្របី	២០ ៥៦១	១១ ៤៤៩	១០ ០៩៥	១៣ ៤២៧	១៤ ៧៩៧	១០,២%
៤	ជ្រូក	៧៤២ ៧៧១	៨១២ ៩៣៨	១ ១៥៥ ៤៣១	១ ៣៧៩ ៦២៣	១ ៧៦៨ ៦៣០	២៨,២%
៥	បក្សី	៧ ៥៩២ ៥៣០	៩ ២១០ ៤០៩	១២ ៦៣១ ៩៧៤	១៧ ៥០៨ ៩៣៦	២១ ៥៣០ ៧៥២	២៣,0%
៦	សេះ	៨២	៨៩	៣០	0	0	0%
៧	ចៀម	0	0	0	៧៨១	១ ៨០០	១៣០,៥%
៨	ពពែ	៣៦៥	៧០០	0	៣០០	១ ០៥៥	២៥១,៧%
៩	ស្វា	-	-	១៤ ០៧៩	១៧ ០១០	៦៨ ០០០	២៩៩,៨%
១០	ទន្សាយ	-	-	-	0	0	0
សរុប		៨ ៣៥៦ ៣០៩	១០ ០៣៥ ៥៨៥	១៣ ៨១១ ៦០៨	១៨ ៩២០ ០៧៧	២៣ ៣៨៥ ០៣៤	២៣,៦%

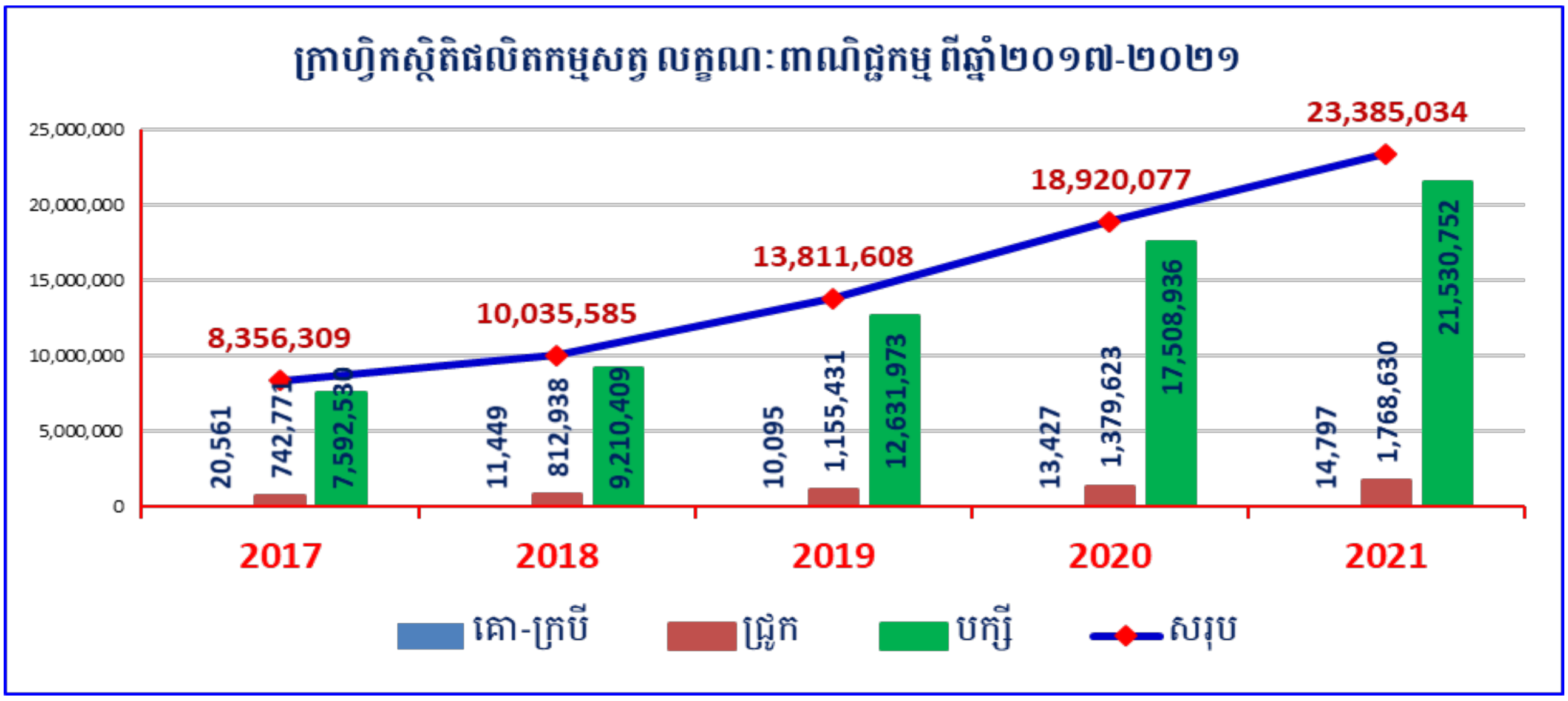

១.៣.ស្ថិតិផលិតកម្មសត្វសរុបទូទាំងប្រទេស (លក្ខណៈគ្រួសារ និងពាណិជ្ជកម្ម)

ជារួមផលិតកម្មសត្វគ្រប់ប្រភេទក្នុងរយៈពេល៥ឆ្នាំចុងក្រោយនេះ មានការកើនឡើងគួរឱ្យកត់សម្គាល់ គឺចាប់ពីចំនួន៤២,៨៣លានក្បាល ក្នុងឆ្នាំ២០១៧ កើនដល់ចំនួន៥៩,៩៦លានក្បាល នៅឆ្នាំ២០២១។ ដោយឡែកក្នុងឆ្នាំ២០២១ នេះ ស្ថិតិសត្វគោមានចំនួន២,៩៦លានក្បាល ក្របីចំនួន៤៣២,៥៥ពាន់ក្បាល ជ្រូកចំនួន៣,០១លានក្បាល បក្សីចំនួន៥៣,៤២លានក្បាល សេះចំនួន៣,៥៨ពាន់ក្បាល ចៀមចំនួន៤,២៩ពាន់ក្បាល ពពែចំនួន៤៣,៥៦ពាន់ក្បាល ដំរីចំនួន៤៩ក្បាល ស្វាចំនួន៦៨,១៦ពាន់ក្បាល និងទន្សាយចំនួន៥៤៦ក្បាល (ឧបសម្ព័ន្ធទី៣)។

បើប្រៀបធៀបទៅនឹងឆ្នាំ២០២០ ផលិតកម្មសត្វសរុបមានអត្រាកំណើនចំនួន១១,២% ក្នុងនោះគោកើនចំនួន ៤,២% ក្របីកើនចំនួន២,១% ជ្រូកកើនចំនួន២០,០% បក្សីកើនចំនួន១១,២% សេះកើនចំនួន២០,៦% ចៀមកើនចំនួន១៤៨,៩% ពពែកើនចំនួន៤៣,៩% ស្វាកើនចំនួន២៩៥,៦% ទន្សាយកើនចំនួន៧៥,៦% ដោយឡែកដំរីថយចុះចំនួន(-៣,៩%) (ឧបសម្ព័ន្ធទី៤)។

តារាងស្ថិតិផលិតកម្មសត្វសរុប ចិញ្ចឹមជាលក្ខណៈគ្រួសារ និងពាណិជ្ជកម្ម ពីឆ្នាំ២០១៧-២០២១

ល.រ	ប្រភេទសត្វ	ស្ថិតិសត្វ ៥ឆ្នាំចុងក្រោយ (២០១៧-២០២១)					ប្រៀបធៀប ឆ្នាំ២០២១ &២០២០	អត្រាកំណើនមធ្យម ៥ឆ្នាំ
		ឆ្នាំ២០១៧	ឆ្នាំ២០១៨	ឆ្នាំ២០១៩	ឆ្នាំ២០២០	ឆ្នាំ២០២១		
១	គោ	២ ៩៧១ ៧២២	២ ៩២៨ ៥៣៤	២ ៧៧៩ ៧៦២	២ ៨៤៨ ៥៧៦	២ ៩៦៧ ៣៩៨	៤,២%	០,៤%
២	ក្របី	៥០៨ ៦៥៦	៥០០ ៩៩៥	៤៤៧ ៣៨៥	៤២៣ ៨២៥	៤៣២ ៥៥៩	២,១%	-៣,៦%
៣	គោ ក្របី	៣ ៤៨០ ៣៧៨	៣ ៤២៩ ៥២៩	៣ ២២៧ ១៤៧	៣ ២៧២ ៤០១	៣ ៣៩៩ ៩៥៧	៣,៩%	-០,២%
៤	កម្លាំងអូសទាញ	៩៣៥ ២៣៩	៨៣៦ ៣០១	៧១៧ ៩០២	៦៤៨ ៧២៩	១៦១ ៥៥០	-៧៥,១%	-២៤,១%
៥	ជ្រូក	៣ ០៧៤ ២៨៣	២ ៧៤៧ ៨៥៥	២ ១៨៥ ៩២៤	២ ៥១៦ ៦៧៩	៣ ០១៨ ៧៩៧	២០,០%	១,៥%
៦	បក្សី	៣៦ ២៤៤ ៩៣៩	៣៨ ១៦៦ ៧៥១	៤០ ៣៩៥ ៤៥៣	៤៨ ០៦២ ១៦៩	៥៣ ៤២២ ៧០៤	១១,២%	៨,៥%
៧	សេះ	៥ ១៣៧	៤ ២៩៦	៣ ៨០១	២ ៩៧១	៣ ៥៨៣	២០,៦%	-៧,៧%
៨	ចៀម	៤៦១	៤៥៩	៦៤៨	១ ៧២៥	៤ ២៩៣	១៤៨,៩%	៧០,៩%
៩	ពពែ	២៨ ៩០៧	២៦ ៤៤៧	២៧ ៧៤០	៣០ ២៨១	៤៣ ៥៦១	៤៣,៩%	៩,៨%
១០	ដំរី	៦៣	៥៨	១៨	៥១	៤៩	-៣,៩%	២០,៥%
១១	ស្វា	-	-	១៤ ២២៨	១៧ ២២៩	៦៨ ១៦៦	២៩៥,៦%	៦៣,៣%
១២	ទន្សាយ	-	-	១៨៥	៣១១	៥៤៦	៧៥,៦%	២៨,៧%
សរុប		៤២ ៨៣៤ ១៦៨	៤៤ ៣៧៥ ៣៩៥	៤៥ ៨៥៥ ១៤៣	៥៣ ៩០៣ ៨១៧	៥៩ ៩៦១ ៦៥៦	១១,២%	៧,៥%

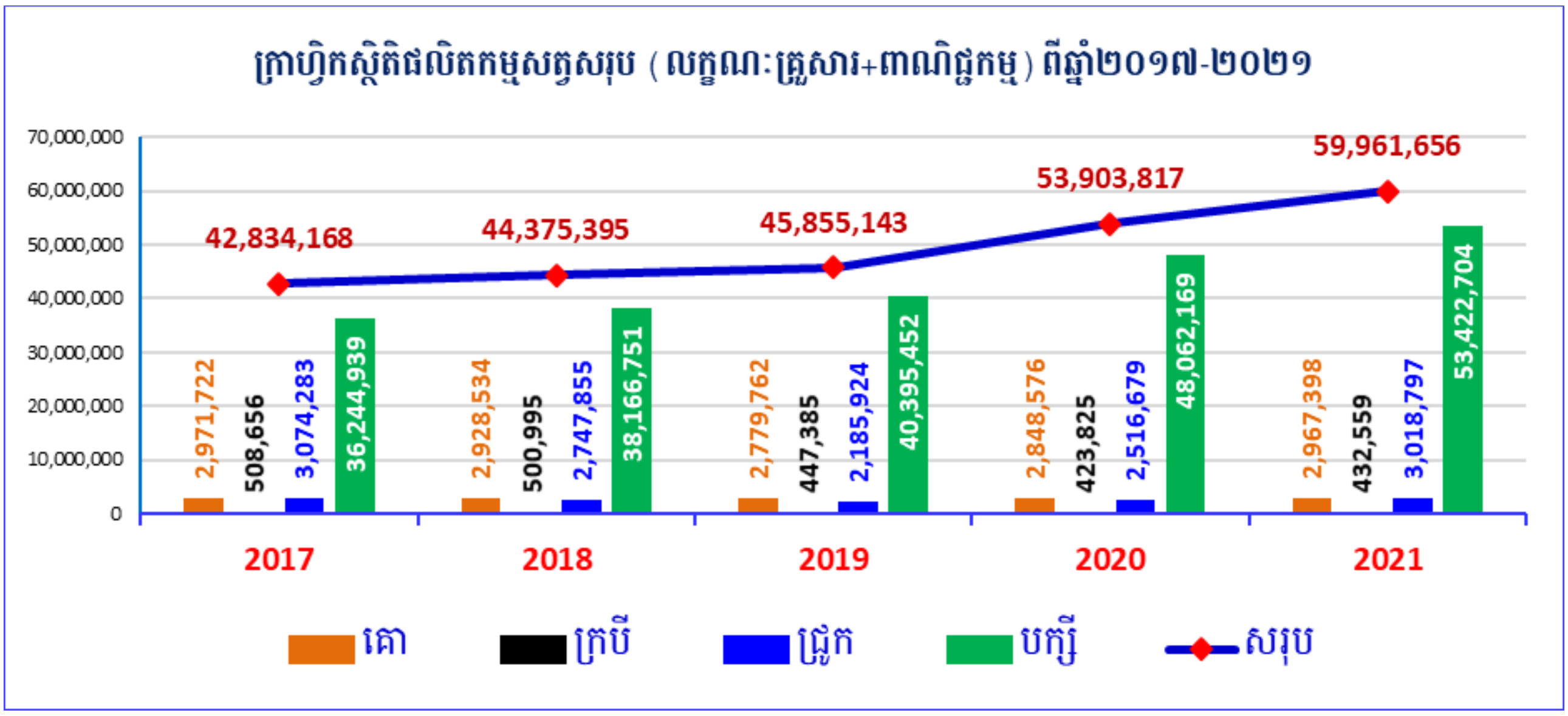

១.៤.ការប្រៀបធៀបបែបផែនផលិតកម្មសត្វ

ការជំរុញផលិតកម្មសត្វ និងបង្កើនផលិតភាពសត្វ គឺជាគោលដៅអាទិភាពសម្រាប់ការធ្វើពាណិជ្ជកម្មសត្វ។ ក្នុងរយៈពេល៥ឆ្នាំចុងក្រោយនេះ ផលិតកម្មសត្វលក្ខណៈពាណិជ្ជកម្ម មានអត្រាកើនឡើងគួរឱ្យកត់សម្គាល់ គឺចាប់ពីចំនួន៨,៣៥លានក្បាល ក្នុងឆ្នាំ២០១៧ កើនដល់ចំនួន២៣,៣៨លានក្បាល នៅឆ្នាំ២០២១។ ដោយឡែកក្នុងឆ្នាំ

២០២១ នេះ ផលិតកម្មសត្វលក្ខណៈពាណិជ្ជកម្មមានអត្រាកំណើនចំនួន២៣,៦% ក្នុងនោះផលិតកម្មគោកើនចំនួន ១០,៨% ផលិតកម្មជ្រូកកើនចំនួន២៨,២% និងផលិតកម្មបក្សីកើនចំនួន២៣,០%។ អត្រានៃកំណើននេះបានឆ្លុះបញ្ចាំងឱ្យឃើញពីការផ្លាស់ប្តូរបែបផែនផលិតកម្មសត្វជាវិជ្ជមានមួយ ដើម្បីឈានទៅកែលម្អផលិតភាពសត្វ និងប្រសិទ្ធភាពសេដ្ឋកិច្ចកាន់តែល្អប្រសើរឡើង។

+ **ការប្រៀបធៀបបែបផែនផលិតកម្មសត្វ៖** អត្រានៃការចិញ្ចឹមសត្វលក្ខណៈពាណិជ្ជកម្មបានកើនពីចំនួន៣៥% ក្នុងឆ្នាំ២០២០ ដល់ចំនួន៣៩% នៅឆ្នាំ២០២១។ ដោយឡែកអត្រានៃការចិញ្ចឹមសត្វលក្ខណៈគ្រួសារបានថយចុះពីចំនួន៦៥% ក្នុងឆ្នាំ២០២០ មកត្រឹមចំនួន៦១% នៅឆ្នាំ២០២១។

ស្ថិតិសត្វសរុប តាមបែបផែនផលិតកម្ម ពីឆ្នាំ២០១៧-២០២១

បែបផែន ផលិតកម្មសត្វ	ស្ថិតិសត្វសរុប ក្នុងរយៈពេល ៥ឆ្នាំចុងក្រោយ (២០១៧-២០២១)					ប្រៀបធៀបឆ្នាំ ២០២១ & ២០២០
	ឆ្នាំ២០១៧	ឆ្នាំ២០១៨	ឆ្នាំ២០១៩	ឆ្នាំ២០២០	ឆ្នាំ២០២១	
លក្ខណៈគ្រួសារ	៣៤ ៤៧៧ ៨៥៩	៣៤ ៣៣៩ ៨១០	៣២ ០៤៣ ៥៣៥	៣៤ ៩៨៣ ៧៤០	៣៦ ៥៧៦ ៦២២	៤,៦%
លក្ខណៈពាណិជ្ជកម្ម	៨ ៣៥៦ ៣០៩	១០ ០៣៥ ៥៨៥	១៣ ៨១១ ៦០៨	១៨ ៩២០ ០៧៧	២៣ ៣៨៥ ០៣៤	២៣,៦%
សរុប	**៤២ ៨៣៤ ១៦៨**	**៤៤ ៣៧៥ ៣៩៥**	**៤៥ ៨៥៥ ១៤៣**	**៥៣ ៩០៣ ៨១៧**	**៥៩ ៩៦១ ៦៥៦**	**១១,២%**

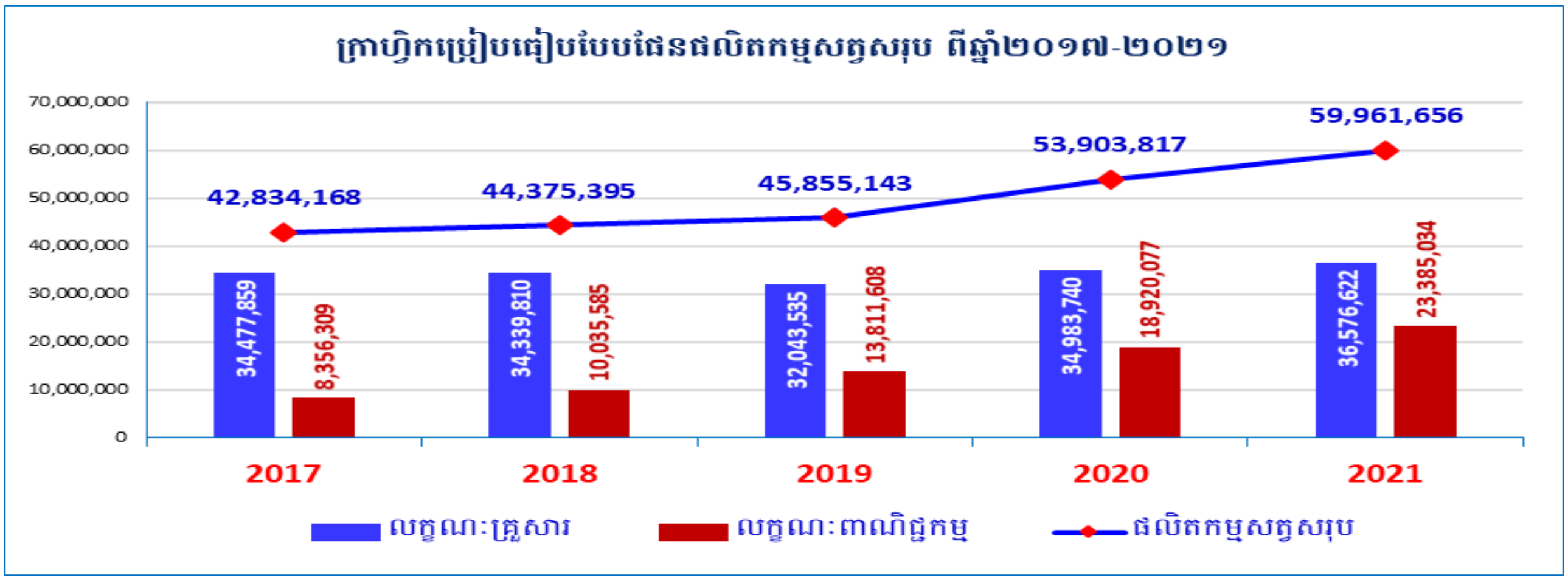

អត្រានៃបែបផែនផលិតកម្មសត្វសរុប ពីឆ្នាំ២០១៧-២០២១

បែបផែន ផលិតកម្មសត្វ	អត្រានៃបែបផែនផលិតកម្មសត្វសរុប ក្នុងរយៈពេល ៥ឆ្នាំចុងក្រោយ (២០១៧-២០២១)					ប្រៀបធៀបឆ្នាំ ២០២១ & ២០២០
	ឆ្នាំ២០១៧	ឆ្នាំ២០១៨	ឆ្នាំ២០១៩	ឆ្នាំ២០២០	ឆ្នាំ២០២១	
លក្ខណៈគ្រួសារ	៨០%	៧៧%	៧០%	៦៥%	៦១%	-៤%
លក្ខណៈពាណិជ្ជកម្ម	២០%	២៣%	៣០%	៣៥%	៣៩%	៤%

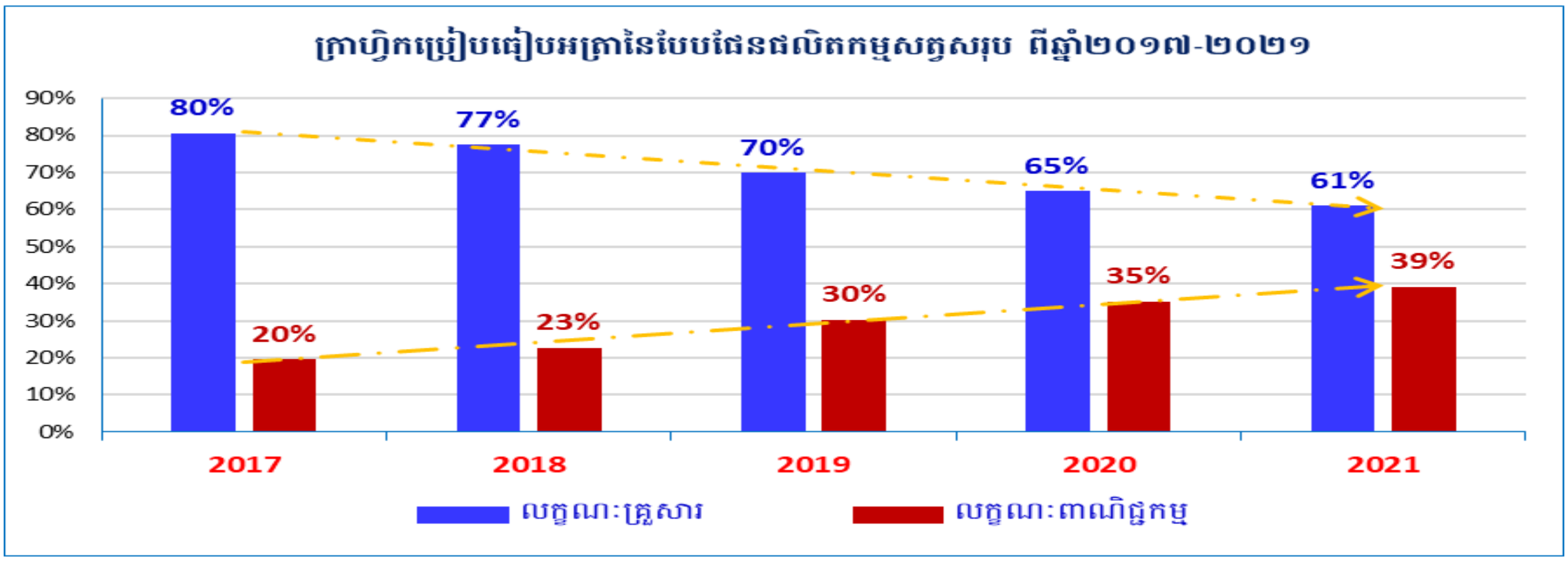

+ **ការប្រៀបធៀបបែបផែនផលិតកម្មជ្រូក៖** អត្រានៃការចិញ្ចឹមជ្រូកជាលក្ខណៈពាណិជ្ជកម្មបានកើនពីចំនួន ៥៥% ក្នុងឆ្នាំ២០២០ ដល់ចំនួន៥៩% នៅក្នុងឆ្នាំ២០២១។ ដោយឡែកអត្រានៃការចិញ្ចឹមជ្រូកជាលក្ខណៈគ្រួសារ បានថយចុះពីចំនួន៤៥% ក្នុងឆ្នាំ២០២០ មកត្រឹមចំនួន៤១% នៅឆ្នាំ២០២១។

ស្ថិតិជ្រូក តាមបែបផែនផលិតកម្ម ពីឆ្នាំ២០១៧-២០២១

បែបផែន ផលិតកម្មជ្រូក	ស្ថិតិជ្រូក ក្នុងរយៈពេល ៥ឆ្នាំចុងក្រោយ (២០១៧-២០២១)					ប្រៀបធៀបឆ្នាំ ២០២១ & ២០២០
	ឆ្នាំ២០១៧	ឆ្នាំ២០១៨	ឆ្នាំ២០១៩	ឆ្នាំ២០២០	ឆ្នាំ២០២១	
លក្ខណៈគ្រួសារ	២ ៣៣១ ៥១២	១ ៩៣៤ ៩១៧	១ ០៣០ ៤៩៤	១ ១៣៧ ០៥៦	១ ២៥០ ១៦៧	៩,៩%
លក្ខណៈពាណិជ្ជកម្ម	៧៤២ ៧៧១	៨១២ ៩៣៨	១ ១៥៥ ៤៣១	១ ៣៧៩ ៦២៣	១ ៧៦៨ ៦៣០	២៨,២%
សរុប	**៣ ០៧៤ ២៨៣**	**២ ៧៤៧ ៨៥៥**	**២ ១៨៥ ៩២៤**	**២ ៥១៦ ៦៧៩**	**៣ ០១៨ ៧៩៧**	**២០,០%**

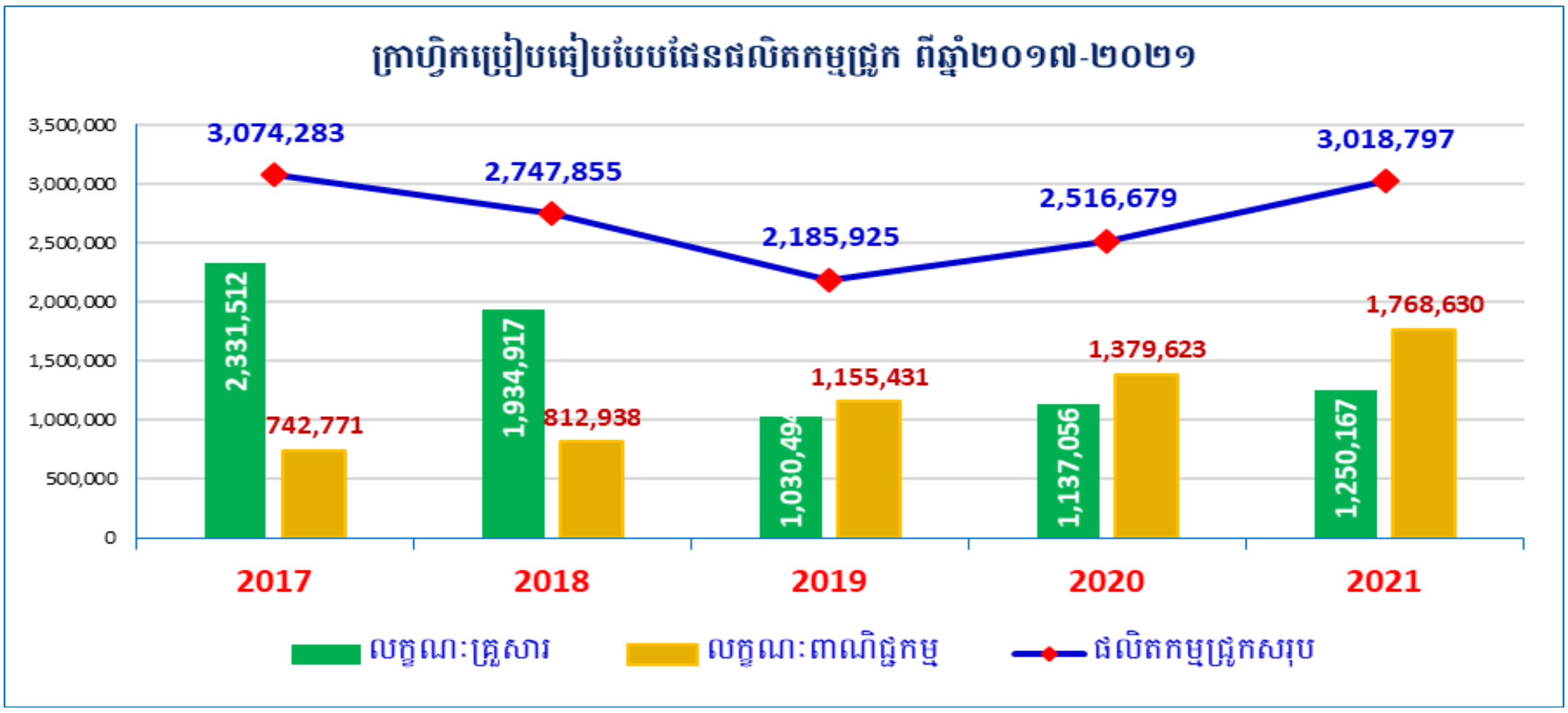

អត្រានៃស្ថិតិជ្រូក តាមបែបផែនផលិតកម្ម ពីឆ្នាំ២០១៧-២០២១

បែបផែន ផលិតកម្មជ្រូក	អត្រានៃបែបផែនផលិតកម្មជ្រូក ក្នុងរយៈពេល ៥ឆ្នាំចុងក្រោយ (២០១៧-២០២១)					ប្រៀបធៀបឆ្នាំ ២០២១ & ២០២០
	ឆ្នាំ២០១៧	ឆ្នាំ២០១៨	ឆ្នាំ២០១៩	ឆ្នាំ២០២០	ឆ្នាំ២០២១	
លក្ខណៈគ្រួសារ	៧៦%	៧០%	៤៧%	៤៥%	៤១%	-៤%
លក្ខណៈពាណិជ្ជកម្ម	**២៤%**	**៣០%**	**៥៣%**	**៥៥%**	**៥៩%**	**៤%**

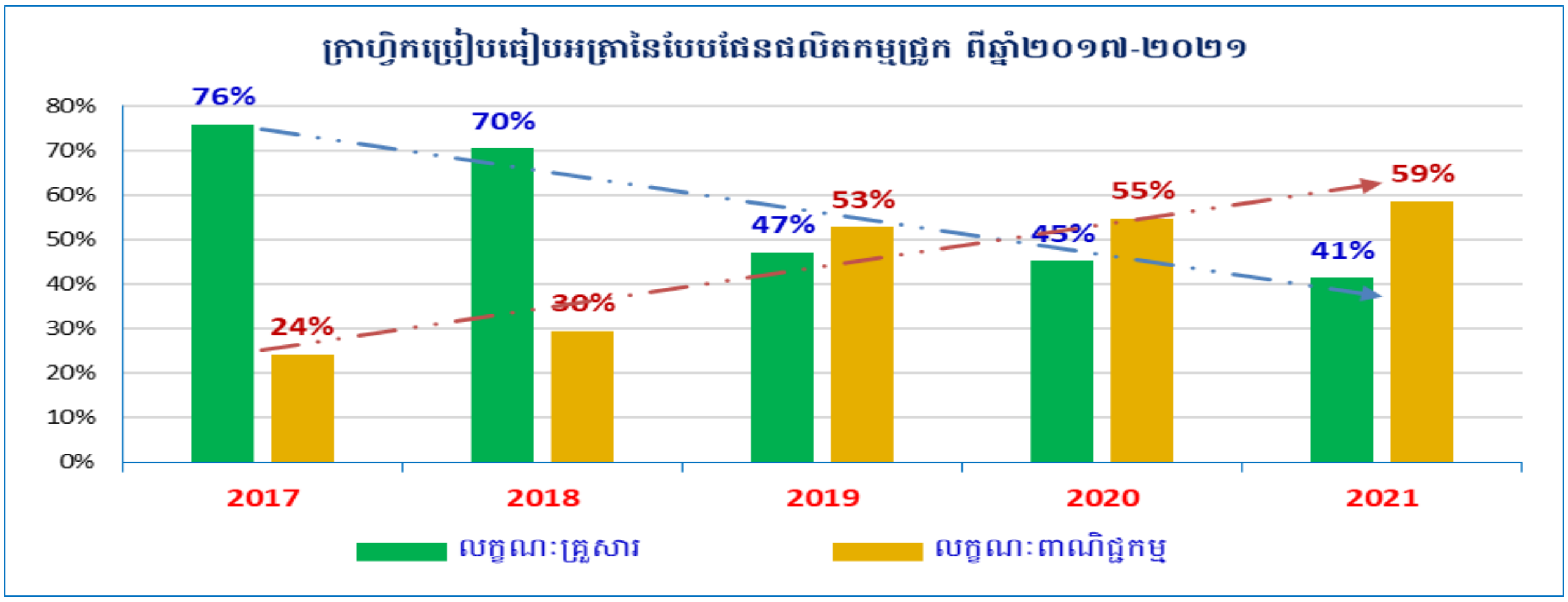

+ **ការប្រៀបធៀបបែបផែនផលិតកម្មបក្សី៖** អត្រានៃការចិញ្ចឹមបក្សីជាលក្ខណៈពាណិជ្ជកម្មបានកើនពីចំនួន ៣៦% ក្នុងឆ្នាំ២០២០ ដល់ចំនួន៤០% នៅឆ្នាំ២០២១។ ដោយឡែកអត្រានៃការចិញ្ចឹមបក្សីជាលក្ខណៈគ្រួសារបានថយចុះពីចំនួន៦៤% ក្នុងឆ្នាំ២០២០ មកត្រឹមចំនួន៦០% នៅឆ្នាំ២០២១។

ស្ថិតិបក្សី តាមបែបផែនផលិតកម្ម ពីឆ្នាំ២០១៧-២០២១

បែបផែន ផលិតកម្មបក្សី	ស្ថិតិបក្សី ក្នុងរយៈពេល ៥ឆ្នាំចុងក្រោយ (២០១៧-២០២១)					ប្រៀបធៀបឆ្នាំ ២០២១ & ២០២០
	ឆ្នាំ២០១៧	ឆ្នាំ២០១៨	ឆ្នាំ២០១៩	ឆ្នាំ២០២០	ឆ្នាំ២០២១	
លក្ខណៈគ្រួសារ	២៨ ៦៥២ ៤០៩	២៨ ៩៥៦ ៣៤២	២៧ ៧៦៣ ៤៧៩	៣០ ៥៥៣ ២៣៣	៣១ ៨៩១ ៩៥២	៤,៤%
លក្ខណៈពាណិជ្ជកម្ម	៧ ៥៩២ ៥៣០	៩ ២១០ ៤០៩	១២ ៦៣១ ៩៧៤	១៧ ៥០៨ ៩៣៦	២១ ៥៣០ ៧៥២	២៣,០%
សរុប	**៣៦ ២៤៤ ៩៣៩**	**៣៨ ១៦៦ ៧៥១**	**៤០ ៣៩៥ ៤៥៣**	**៤៨ ០៦២ ១៦៩**	**៥៣ ៤២២ ៧០៤**	**១១,២%**

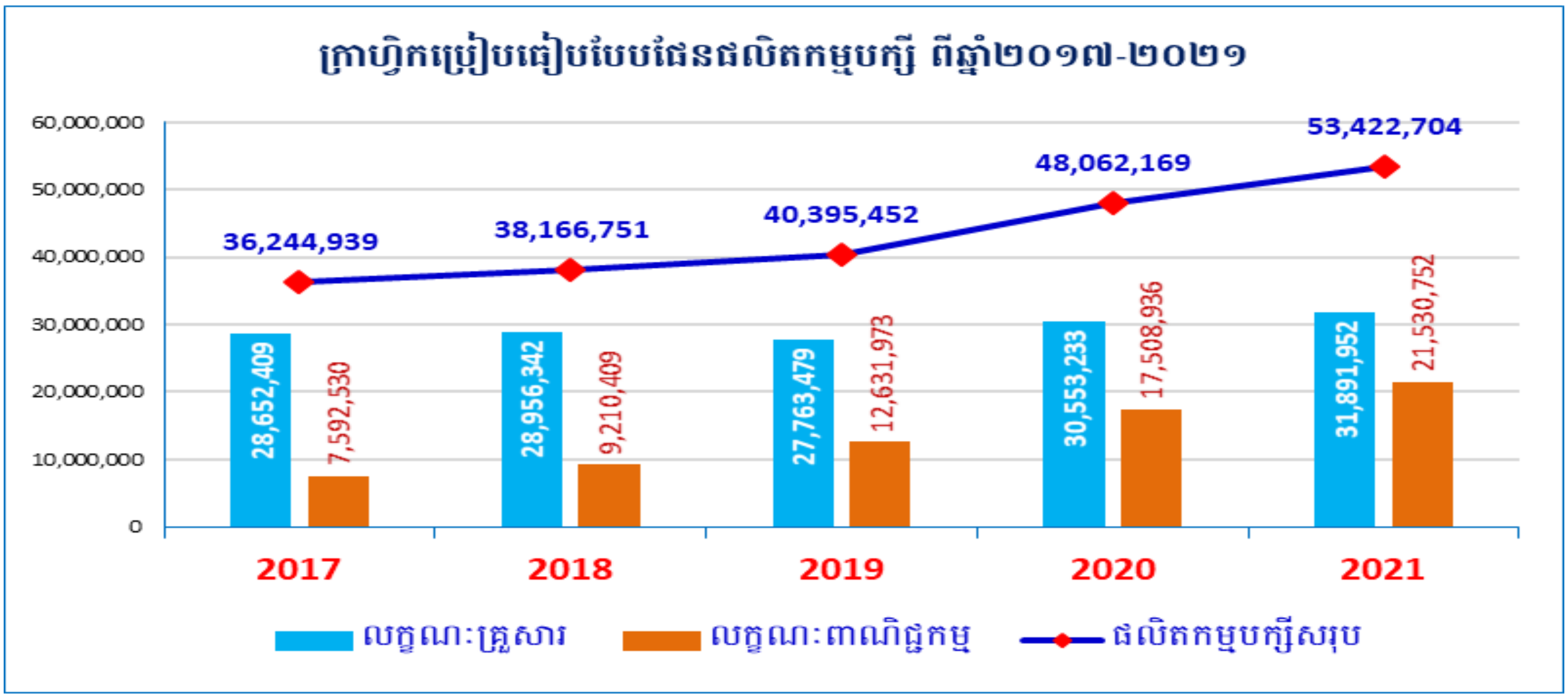

អត្រានៃបែបផែនផលិតកម្មបក្សី ពីឆ្នាំ២០១៧-២០២១

បែបផែន ផលិតកម្មបក្សី	អត្រានៃបែបផែនផលិតកម្មបក្សី ក្នុងរយៈពេល ៥ឆ្នាំចុងក្រោយ (២០១៧-២០២១)					ប្រៀបធៀបឆ្នាំ ២០២១ & ២០២០
	ឆ្នាំ២០១៧	ឆ្នាំ២០១៨	ឆ្នាំ២០១៩	ឆ្នាំ២០២០	ឆ្នាំ២០២១	
លក្ខណៈគ្រួសារ	៧៩%	៧៦%	៦៩%	៦៤%	៦០%	-៤%
លក្ខណៈពាណិជ្ជកម្ម	២១%	២៤%	៣១%	៣៦%	៤០%	៤%

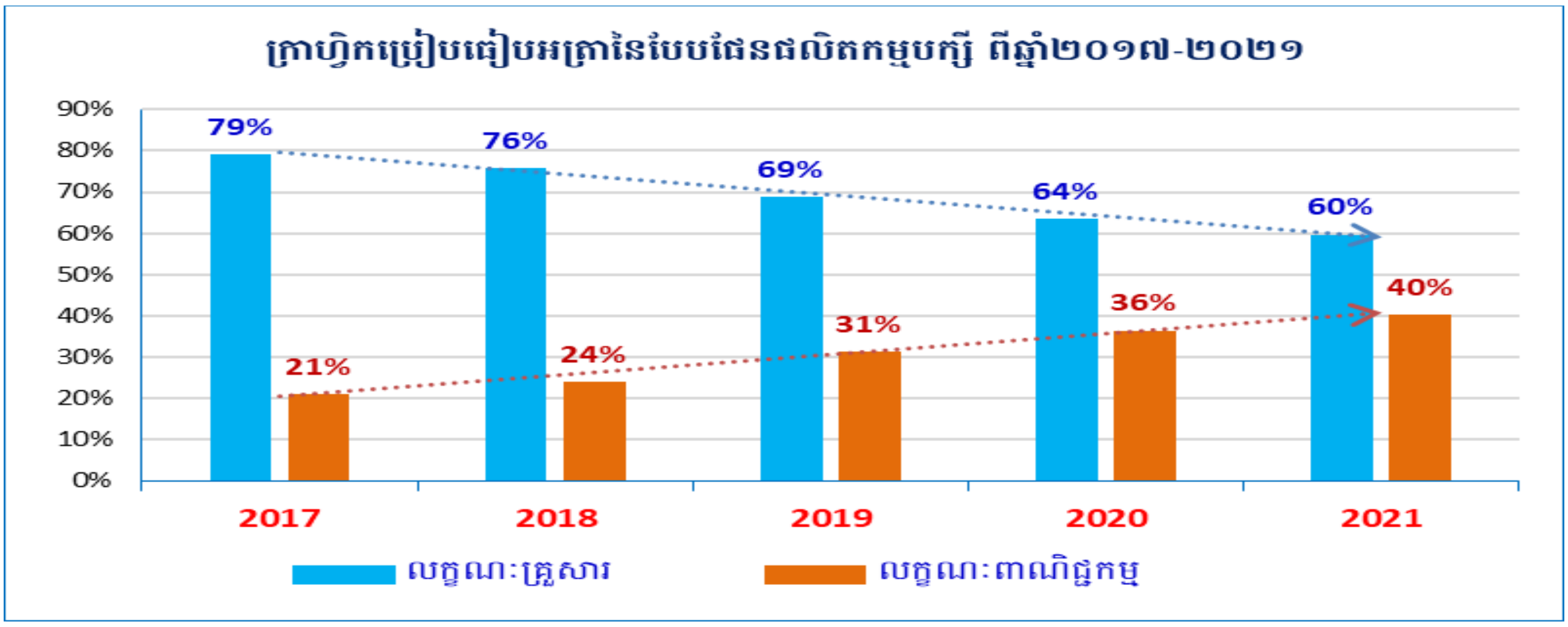

១.៥.តម្រូវការសត្វ និងសាច់

ផ្អែកតាមការសិក្សារបស់អង្គការស្បៀង និងកសិកម្មនៃអង្គការសហប្រជាជាតិ ការបរិភោគសាច់សត្វនៅកម្ពុជា មនុស្សម្នាក់ក្នុងមួយឆ្នាំហូបសាច់ជាមធ្យមប្រមាណ១៨គីឡូក្រាម ក្នុងនោះមានសាច់គោ ក្របីចំនួន០៥គីឡូក្រាម សាច់ជ្រូកចំនួន៩,២៩គីឡូក្រាម សាច់បក្សីចំនួន៣,៦៩គីឡូក្រាម និងសាច់ចៀម ពពែចំនួន០,០២គីឡូក្រាម។

ក្នុងរយៈពេល០៥ឆ្នាំចុងក្រោយនេះ តម្រូវការសាច់សត្វសម្រាប់ការបរិភោគ មានការកើនឡើងគួរឱ្យកត់សម្គាល់ គឺកើនពីចំនួន២៨០ពាន់តោន ក្នុងឆ្នាំ២០១៧ ឡើងដល់ចំនួន៣១០ពាន់តោន នៅឆ្នាំ២០២១។ ដោយឡែកក្នុងឆ្នាំ ២០២១ នេះ តម្រូវការសាច់មានចំនួនសរុប៣១០ពាន់តោន ក្នុងនោះសាច់គោ-ក្របីចំនួន៨៦ពាន់តោន សាច់ជ្រូកចំនួន ១៦០ពាន់តោន សាច់បក្សីចំនួន៦៣ពាន់តោន និងសាច់ចៀម-ពពែ ឬសាច់ផ្សេងទៀតចំនួន៣៤៥តោន។ ផលិតកម្មសត្វក្នុងស្រុកអាចផ្គត់ផ្គង់សាច់បានប្រមាណ២៦៨ពាន់តោន ឬស្មើនឹង៨៧% នៃតម្រូវការសរុប ក្នុងនោះសាច់គោ-ក្របីចំនួន ៨៩ពាន់តោន (៨១៥ពាន់ក្បាល) សាច់ជ្រូកចំនួន១១៥ពាន់តោន (២ ៣១០ពាន់ក្បាល) សាច់បក្សីចំនួន៦៣ពាន់តោន (៥២ ៩៤១ពាន់ក្បាល)។ បរិមាណសាច់ដែលខ្វះខាតត្រូវបាននាំចូលដើម្បីបំពេញតម្រូវការបន្ថែមជាក់ស្តែងនៅក្នុងឆ្នាំ២០២១ កម្ពុជាបាននាំចូលសាច់ និងផលិតសត្វមួយចំនួនរួមមានជ្រូកសាច់រស់ចំនួន៧០៩ពាន់ក្បាល មាន់សាច់រស់ចំនួន៣,៨៣លានក្បាល ទាសាច់រស់ចំនួន៧៣៤ពាន់ក្បាល ចៀម-ពពែរស់ចំនួន៦ពាន់ក្បាល និងសាច់ចម្រុះចំនួន៧,៤២ពាន់តោន (សាច់ជ្រូក ចៀម មាន់ ទា ក្ងាន ក្រួច ព្រាប គោ ក្របី ប្រហិត និងផលិតផលសាច់សត្វ) (ឧបសម្ព័ន្ធទី៥)។

តារាងតម្រូវការប្រើប្រាស់ ការផ្គត់ផ្គង់ និងការបំពេញបន្ថែម ឆ្នាំ២០២១

ប្រភេទសត្វ	តម្រូវការប្រើប្រាស់		លទ្ធភាពផ្គត់ផ្គង់ក្នុងស្រុក		លើស/ខ្វះ(+/-)	
	សាច់ (តោន)	សត្វ (ពាន់ក្បាល)	សាច់ (តោន)	សត្វ (ពាន់ក្បាល)	សាច់ (តោន)	សត្វ (ពាន់ក្បាល)
គោ ក្របី	៨៦ ១៣៣	៧៨៣	៨៩ ៦៨៨	៨១៥	៣ ៥៥៤	៣២
ជ្រូក	១៦០ ០៣៦	៣ ២០១	១១៥ ៤៩០	២៣១០	-៤៤ ៥៤៦	-៨៩១
បក្សី	៦៣ ៥៦៧	៥២ ៩៧២	៦៣ ៥២៩	៥២៩៤១	-៣៨	-៣១
ចៀម ពពែ & ផ្សេងៗ	៣៤៥	៣៤	១៨៣	១៨	-១៦២	-១៦
សរុប	៣១០ ០៨១		២៦៨ ៨៩០	ស្មើនឹង ៨៧%	-៤១ ១៩១	ស្មើនឹង ១៣%

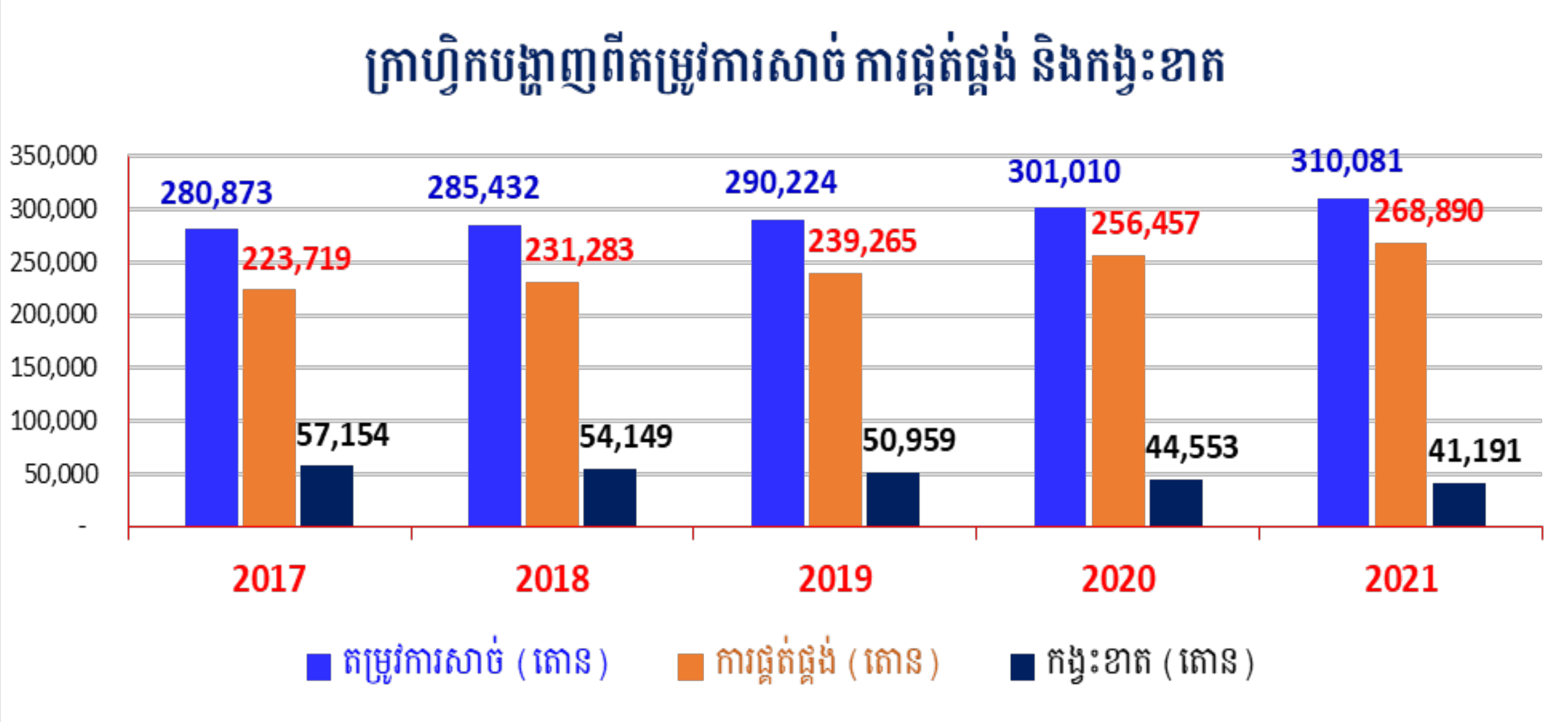

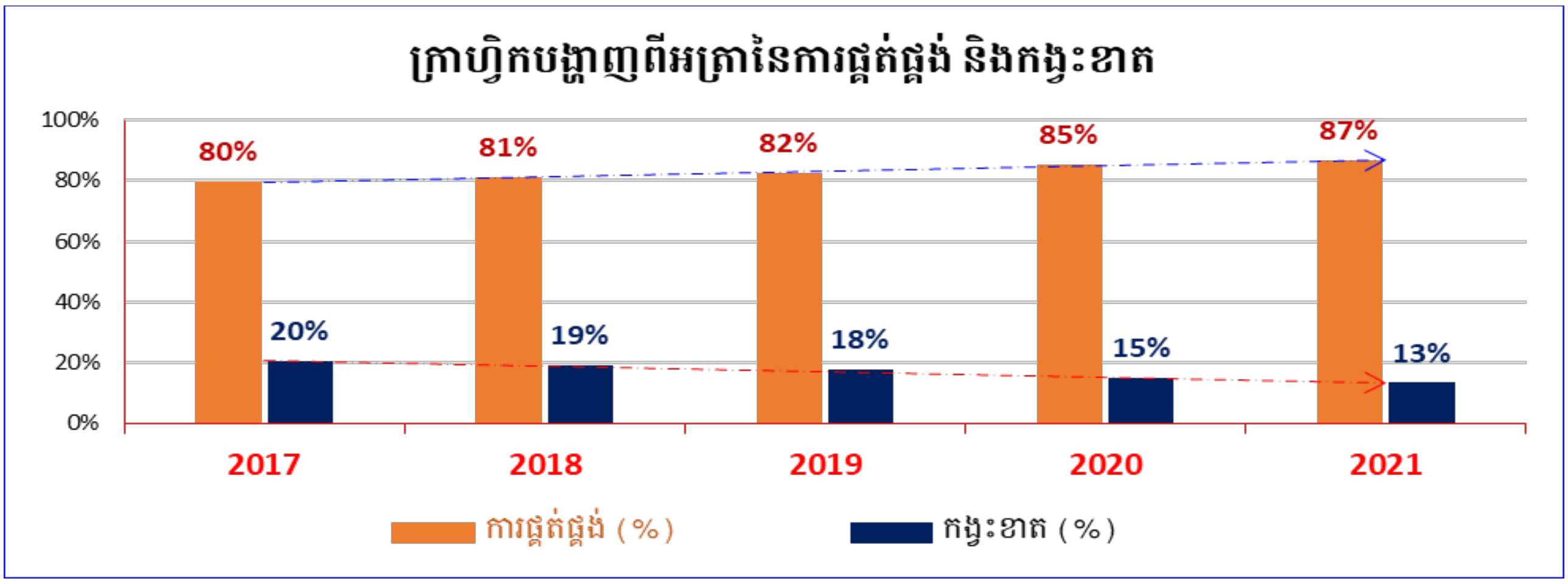

១.៦.ការនាំចេញសត្វ និងផលិតផលសត្វ

កម្ពុជាមានលទ្ធភាពធ្វើការនាំចេញគោ ក្របី ជ្រូក មាន់ ស្វាក្តាម សាច់ ផលិតផលសត្វ ចំណីសត្វ និងទឹកដោះគោមួយចំនួនទៅបរទេសផងដែរ។ ក្នុងរយៈពេល៥ឆ្នាំកន្លងមកនេះ កម្ពុជាបាននាំចេញគោ ក្របីចំនួន៨៨,៦ពាន់ក្បាល ជ្រូកពូជ (មេ,បា,កូន) ចំនួន៧,៧ពាន់ក្បាល ស្វាក្តាមចំនួន៨០,៦ពាន់ក្បាល សាច់គោចំនួន១៩តោន ទឹកដោះគោចំនួន១២,៣ពាន់តោន ចំណីឆ្អែចំនួន១១ពាន់តោន រោមសត្វចំនួន៧៤,៨តោន និងស្បែកគោ ក្របី ជ្រូកចំនួន៧,៧ពាន់តោន។ ដោយឡែកនៅឆ្នាំ២០២១ បាននាំចេញគោ ក្របីចំនួន៤,៦ពាន់ក្បាល ជ្រូកពូជចំនួន៧១៧ក្បាល ស្វាក្តាមចំនួន២៣,២ពាន់ក្បាល ទឹកដោះគោចំនួន៣៨១តោន ចំណីឆ្អែចំនួន៤,៨ពាន់តោន រោមសត្វចំនួន១២តោន និងស្បែកគោ ក្របី ជ្រូកចំនួន១,០៥ពាន់តោន។

តារាងស្ថិតិនាំចេញសត្វ សាច់ ផលិតផលសត្វ និងចំណីសត្វ ពីឆ្នាំ២០១៧-២០២១

បរិយាយ	ឯកតា	ឆ្នាំ២០១៧	ឆ្នាំ២០១៨	ឆ្នាំ២០១៩	ឆ្នាំ២០២០	ឆ្នាំ២០២១	សរុប
គោ-ក្របី	ក្បាល	១១ ២៤០	៦ ៧៨៦	៥៦ ២១៨	៩ ៧៤២	៤ ៦៩៨	៨៨ ៦៨៤
ជ្រូកពូជ (មេ បា)	ក្បាល	១ ១៤០	៥០៥	២០០	២០០	៧១៧	២ ៧៦២
ជ្រូកពូជ (កូន)	ក្បាល	-	៥ ០០០	-	-		៥ ០០០
ស្វាក្តាម	ក្បាល	៦ ៩៣៤	១០ ៤៧២	១៦ ១៩៦	២៣ ៧៧០	២៣ ២៤៧	៨០ ៦១៩
សាច់គោ	តោន	៧	១២	-	-	-	១៩
ទឹកដោះគោ	តោន	៤៥១	៧ ៥៥៨	៣ ៩៨៤	-	៣៨១	១២ ៣៧៤
ចំណីឆ្អែ	តោន	១ ៣៦៥	១ ៤៩៤	១ ០១១	២ ២៧៦	៤ ៨៨១	១១ ០២៧
រោមសត្វ	តោន	២៨	២៤	៨	២,៨	១២	៧៤,៨
ស្បែកគោ-ក្របីសើម	តោន	១ ៩៧២	១ ២៧៥	១ ៤៤០	១ ៥៥៤	១០៤	៦ ៣៤៥
ស្បែកគោ-ក្របីស្ងួត	តោន	-	-	-	-	៩០០	៩០០
ស្បែកជ្រូកស្ងួត	តោន	-	-	-	-	៤៦	៤៦

១.៧.កម្មវិធីកែលម្អពូជ

អគ្គនាយកដ្ឋានសុខភាពសត្វ និងផលិតកម្មសត្វ បានផ្សព្វផ្សាយបច្ចេកទេស និងផលប្រយោជន៍នៃការបង្កាត់គោ និងជ្រូកដោយសិប្បនិម្មិតដល់មន្ត្រីជំនាញផលិតកម្ម និងបសុព្យាបាលទាំង២៥រាជធានី ខេត្ត។

នៅឆ្នាំ២០២១ នេះ ការបង្កាត់គោដោយសិប្បនិម្មិតសម្រេចបានចំនួន២ ៦៣២ក្បាល និងមេកើតកូនបានចំនួន១ ១៤២ក្បាល (ញី៦១៩ក្បាល) ស្មើនឹង៤៣% នៃមេដែលបានបង្កាត់សិប្បនិម្មិត និងមេមិនទាន់កើតកូនមានចំនួន ១ ៤៩០ក្បាល ស្មើនឹង៥៧%។ ការបង្កាត់គោដោយសិប្បនិម្មិតនេះបានចូលរួមចំណែកពីវិស័យឯកជនផងដែរ ប៉ុន្តែ

តួលេខនៃការកើតកូនគោមិនស្មើទៅនឹងតួលេខបង្កាត់ពីព្រោះគោដើមមានរយៈពេល០៩ខែ និង១០ថ្ងៃ ដូច្នេះមេគោមួយចំនួនត្រូវកើតកូននៅឆ្នាំបន្ទាប់។ ការបង្កាត់ជ្រូកសិប្បនិម្មិតសម្រេចបានចំនួន១៩ ៤៣៩ក្បាល និងបង្កើតកូនជ្រូកបានចំនួន១៨១ ៤៦៣ក្បាល (ញី៨៤ ១២៥ក្បាល)។ ជាការកត់សម្គាល់ពិនិត្យឃើញថា ពូជជ្រូកត្រូវបានកែលម្អយ៉ាងឆាប់រហ័សនៅទូទាំងប្រទេស (ឧបសម្ព័ន្ធទី៦)។

១.៨.អំពីចំណីសត្វ

កម្មវិធីកែលម្អចំណីសត្វ និងផ្សព្វផ្សាយពូជស្មៅ ដែលសំបូរទៅដោយសារធាតុចិញ្ចឹម និងផ្តល់ទិន្នផលខ្ពស់គឺជាសកម្មភាពដ៏អាទិភាពមួយដើម្បីជំរុញផលិតកម្មសត្វ។ បច្ចុប្បន្នការដាំដុះដំណាំចំណីសត្វ បានរីកសាយភាយយ៉ាងទូលំទូលាយនៅទូទាំង២៥រាជធានី ខេត្ត ជាក់ស្តែងក្នុងឆ្នាំ២០២១ នេះ កន្លែងដាំដុះ និងធ្វើបង្ហាញដំណាំចំណីសត្វមានចំនួនសរុប២ ៥៧៩កន្លែង លើផ្ទៃដីចំនួន១ ៨៧៤,៩៥ហិកតា (ឧបសម្ព័ន្ធទី៧)។

ក្នុងឆ្នាំ២០២១ នេះ ក្រុមហ៊ុនដែលបានវិនិយោគសាងសង់រោងចក្រផលិតចំណីសត្វ នៅក្នុងប្រទេសកម្ពុជាសរុបមានចំនួន២១ក្រុមហ៊ុន រួមមានក្រុមហ៊ុនស៊ីភី, អេហ្វ្រីម៉ាស្ទ័រ, ហ្គ្រីនហ្វីត, បេតាហ្គ្រោ, ញ៉ូវហូប, អ៊ីស្តហូប, ស៊ីជេ, សាណាហ្គ្រូ, អិមភិក អេស៊ីអិមស៊ី, ស៊ីខេវ៉ាយអ៊ី, ប្រាយអេហ្វ្រីស្តារ, វើលដ៍វេត, រោងចក្រចំណីសត្វកណ្តោលជុំ, អេអែនធី ហ្វីដ, ដេហ៊ីស ធីអិមអេច, វឌ្ឍនៈអេនីម៉លហ៊ែល, ហ្វីដប្រូខេអេច, ភីដិបបែលយូអ, នូបលថេស្តហ្វូដ, អាយតាវផេតសិបផ្លាយ និងឡូឌី ផេត ប្រូដាក ដែលមានរោងចក្រផលិតចំណីសត្វសរុបចំនួន២៣រោងចក្រ និងរោងចក្រចំនួន២ទៀតកំពុងដំណើរការសាងសង់បន្ថែម។ ក្នុងឆ្នាំ២០២១ ក្រុមហ៊ុនផលិតចំណីសត្វទាំងអស់ បាននិងកំពុងដំណើរការផលិតចំណីសត្វយ៉ាងសកម្ម ដោយផលិតចំណីសត្វបានប្រមាណជាង១,២៤លានតោន ស្មើនឹងចំនួន៥៥% នៃសមត្ថភាពផលិតរបស់រោងចក្រជាង២,២៧លានតោន (ឧបសម្ព័ន្ធទី៨)។

ម្យ៉ាងទៀត ក្រៅពីចំណីសត្វដែលផលិតបាននៅក្នុងស្រុក ក៏មានក្រុមហ៊ុនមួយចំនួនទៀត បាននាំចូលបន្ថែមនូវចំណីសត្វ វត្ថុធាតុដើម និងសារធាតុបន្ថែម ដើម្បីបំពេញសេចក្តីត្រូវការប្រើប្រាស់ និងផលិតចំណីសត្វក្នុងស្រុក។ ជាក់ស្តែងក្នុងឆ្នាំ២០២១ កម្ពុជាបាននាំចូលនូវចំណីសត្វចំនួន៣២២ពាន់តោន វត្ថុធាតុដើមចំនួន៦៧៩ពាន់តោន និងសារធាតុបន្ថែមចំនួន២៩,៨ពាន់តោន បសុឱសថចំនួន៦,៣ពាន់តោន វ៉ាក់សាំងចំនួន១ពាន់តោន សម្ភារបសុពេទ្យ និងឧបករណ៍ចិញ្ចឹមសត្វចំនួន៦៦តោន (ឧបសម្ព័ន្ធទី៩ និងទី១០)។

១.៩.ការគ្រប់គ្រងកាកសំណល់សត្វ

ការសាងសង់ឡជីវឧស្ម័ន ត្រូវបានជំរុញ និងលើកទឹកចិត្តឱ្យសាងសង់យ៉ាងទូលំទូលាយ ដើម្បីគ្រប់គ្រងកាកសំណល់សត្វ និងបានទាញយកនូវថាមពលកកើតឡើងវិញ និងផ្តល់នូវជីធម្មជាតិ។

កម្មវិធីឡជីវឧស្ម័នជាតិបានអនុវត្តតាំងពីឆ្នាំ២០០៦ រហូតមកដល់បច្ចុប្បន្ននេះ សាងសង់ឡជីវឧស្ម័នគ្រួសារបានចំនួន២៩ ១៨៤ឡ ក្នុងខេត្តចំនួន១៤ គឺខេត្តបាត់ដំបង កំពង់ចាម កំពង់ឆ្នាំង កំពង់ស្ពឺ កំពង់ធំ កំពត កណ្តាល ព្រៃវែង ពោធិ៍សាត់ សៀមរាប ស្វាយរៀង តាកែវ ត្បូងឃ្មុំ និងខេត្តបន្ទាយមានជ័យ។ ដោយឡែកក្នុងឆ្នាំ២០២១ កម្មវិធីឡជីវឧស្ម័នជាតិ សាងសង់ឡជីវឧស្ម័នគ្រួសារបានចំនួន៤៩៩ឡ។

គម្រោងសាងសង់ឡជីវឧស្ម័នកម្ពុជា-ចិនចំនួន១ ៥០០ឡ ក្រោមហិរញ្ញប្បទានឥតសំណងពីរដ្ឋាភិបាលនៃសាធារណរដ្ឋប្រជាមានិតចិន បានអនុវត្តពីចុងឆ្នាំ២០១៩ រហូតមកដល់បច្ចុប្បន្ននេះសាងសង់ឡជីវឧស្ម័នគ្រួសារបានតែចំនួន៥០ឡប៉ុណ្ណោះនៅក្នុងខេត្តចំនួន៧គឺ ខេត្តកំពង់ចាម កំពង់ឆ្នាំង ព្រៃវែង ពោធិ៍សាត់ ស្វាយរៀង ព្រះវិហារ និងខេត្តត្បូងឃ្មុំ។ ជាក់ស្តែងនៅក្នុងឆ្នាំ២០២១ នេះ ការសាងសង់ឡជីវឧស្ម័នគ្រួសារសម្រេចបានតែចំនួន១០ឡទៀតប៉ុណ្ណោះ (ខេត្តព្រះវិហារ៦ឡ ឧត្តរមានជ័យ២ឡ និងខេត្តពោធិ៍សាត់២ឡ)។ អគ្គនាយកដ្ឋានសុខភាពសត្វ និងផលិតកម្ម

សត្វ កំពុងជំរុញ និងកំណត់អត្តសញ្ញាណកសិករដែលស្ម័គ្រចិត្តទទួលឡជីវឧស្ម័នឱ្យបានចំនួនជាក់លាក់ ដើម្បីលើកសំណើសុំថវិកាបដិភាគរបស់រាជរដ្ឋាភិបាលបន្ថែមសម្រាប់អនុវត្តគម្រោងឡជីវឧស្ម័នបន្តទៀត ក្រោមក្របខ័ណ្ឌហិរញ្ញប្បទានឥតសំណងរបស់រដ្ឋាភិបាលនៃសាធារណរដ្ឋប្រជាមានិតចិន។

ម្យ៉ាងទៀត គម្រោងខ្សែច្រវាក់ផលិតកម្មដោយភាតរៈបរិស្ថាន ក្រោមហិរញ្ញប្បទានសម្បទានរបស់ធនាគារអភិវឌ្ឍន៍អាស៊ីត្រូវចាប់ផ្តើមអនុវត្តក្នុងឆ្នាំ២០២០ ក្នុងផែនការសាងសង់ឡជីវឧស្ម័នគ្រួសារចំនួន១២ ០០០ឡ នៅខេត្តចំនួន០៤ គឺខេត្តកំពង់ចាម ត្បូងឃ្មុំ តាកែវ និងខេត្តកំពត ពុំទាន់ដំណើរការទេដោយសារបញ្ហាជំងឺកូវីដ-១៩ និងនីតិវិធីលទ្ធកម្ម។

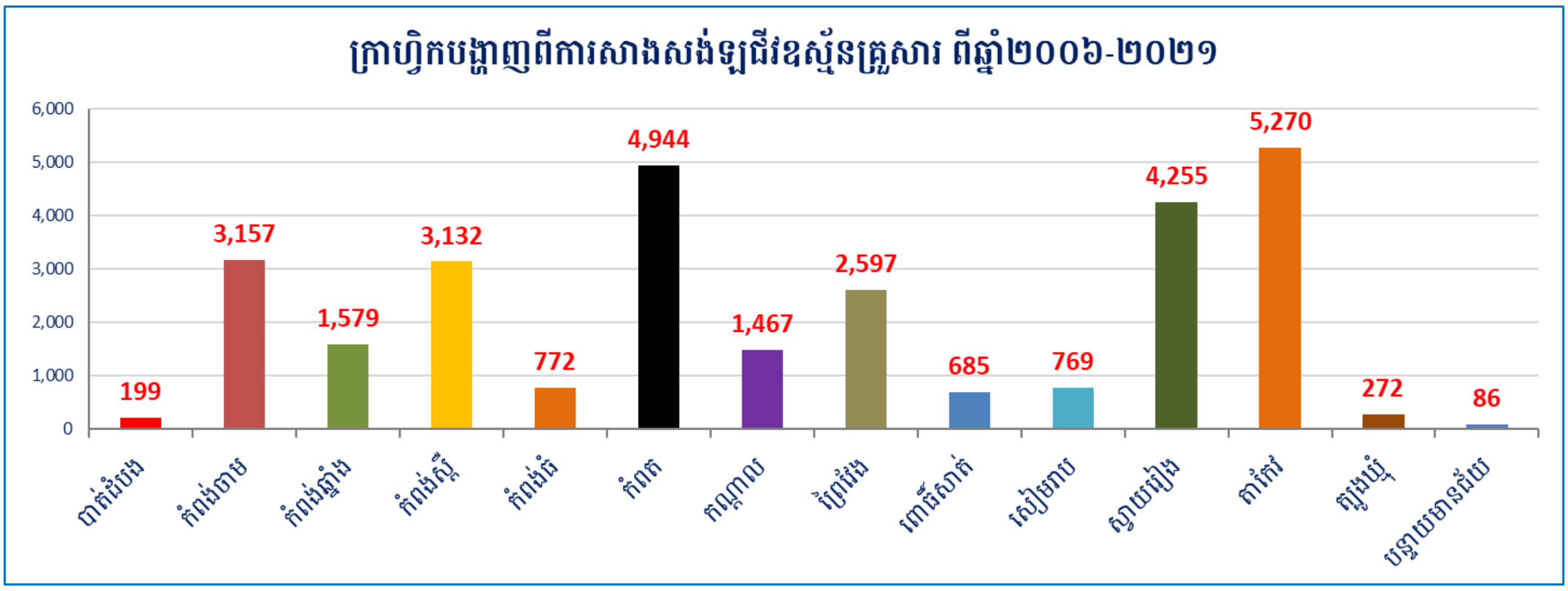

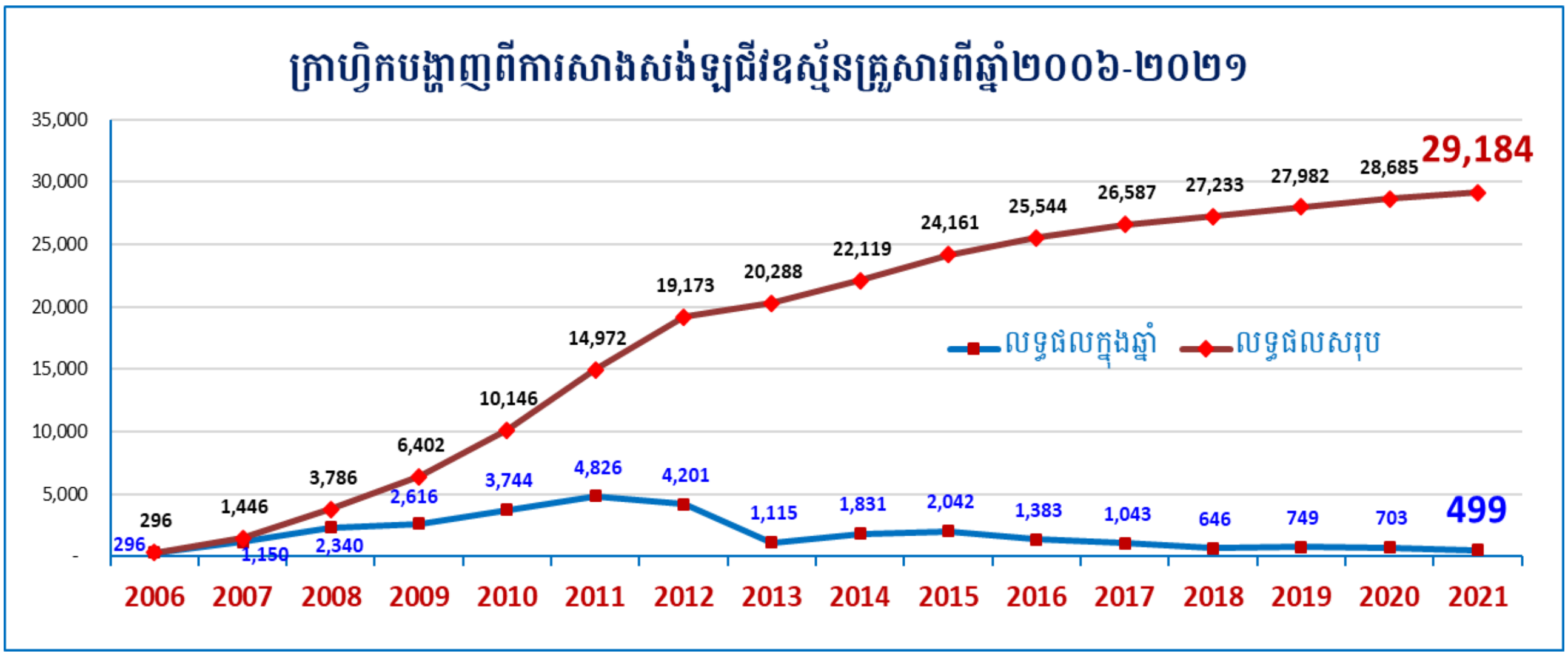

២.ការលើកកម្ពស់សុខភាពសត្វ និងសុខភាពសាធារណៈ

សកម្មភាពសំខាន់ៗក្នុងផ្នែកនេះ គឺការពង្រឹងសុខភាពសត្វ អនាម័យសត្វ សាច់ និងផលិតផលសត្វ ដែលផ្តោតសំខាន់លើការត្រួតពិនិត្យអនាម័យ គុណភាព សុវត្ថិភាព ពង្រឹងការផ្តល់សេវាបសុព្យាបាល កាត់បន្ថយការឆ្លងរាលដាលជំងឺសត្វ និងការផ្គត់ផ្គង់សាច់ប្រកបដោយអនាម័យ គុណភាព និងសុវត្ថិភាពនៅលើទីផ្សារ ដើម្បីការពារសុខភាពសត្វ សុខភាពសាធារណៈ និងបរិស្ថាន។

២.១.ការលើកកម្ពស់សុខភាពសត្វ

នៅឆ្នាំ២០២១ នេះ អគ្គនាយកដ្ឋានសុខភាពសត្វ និងផលិតកម្មសត្វ បានពង្រឹងសកម្មភាពត្រួតពិនិត្យ និងទប់ស្កាត់បទល្មើសចរាចរណ៍សត្វ និងការធ្វើអាជីវកម្មសត្វ ដោយបានសហការជាមួយការិយាល័យផលិតកម្ម និងបសុព្យាបាលរាជធានី ខេត្ត និងសមត្ថកិច្ចពាក់ព័ន្ធបានបន្តអនុវត្តសេចក្តីណែនាំអំពីលក្ខខណ្ឌតម្រូវសម្រាប់ការនាំចូល

នាំចេញ និងនាំឆ្លងកាត់សត្វ និងផលិតផលសត្វ។ ជាលទ្ធផលក្នុងរយៈពេលមួយឆ្នាំនេះ នៅទូទាំងប្រទេសបានធ្វើការត្រួតពិនិត្យចរាចរណ៍សត្វ និងផលិតផលសត្វចំនួនសរុប២០២ករណី ក្នុងនោះអគ្គនាយកដ្ឋានសុខភាពសត្វ និងផលិតកម្មសត្វបានត្រួតពិនិត្យចរាចរណ៍សត្វ និងផលិតផលសត្វមានលិខិតអនុញ្ញាតត្រឹមត្រូវចំនួន១១៤ករណី និងបង្ក្រាបបទល្មើសបានចំនួន៥៦ករណី (ដឹកជញ្ជូនមាន់រស់ចំនួន១៨ករណី ជ្រូករស់ចំនួន២៤ករណី សាច់ជ្រូកបង្កកចំនួន០២ករណី សាច់ក្របបង្កកចំនួន០២ករណី ប្រហិតចំនួន០៤ករណី ស្លាបមាន់និងជើងមាន់ចំនួន០២ករណី សាច់គោ ក្របីចំនួន០២ករណី គ្រឿងក្នុងជ្រូកចំនួន០២ករណី) និងការិយាល័យផលិតកម្ម និងបសុព្យាបាលរាជធានី ខេត្តបង្ក្រាបបទល្មើសបានចំនួន៣២ករណី (ដឹកជញ្ជូនមាន់រស់ចំនួន១២ករណី ជ្រូករស់ចំនួន០៧ករណី និងផលិតផលកែច្នៃពីសត្វចំនួន១៣ករណី)។ ជាមួយគ្នានេះដែរ បានធ្វើការអង្កេតតាមដាន បង្ការទប់ស្កាត់ និងប្រយុទ្ធប្រឆាំងជំងឺឆ្លងសត្វ ព្រមទាំងបានរៀបចំប្រព័ន្ធព័ត៌មាន និងរាយការណ៍ជំងឺឆ្លងសត្វទាំងថ្នាក់ជាតិ និងអន្តរជាតិ ចាត់វិធានការណ៍ជីវសុវត្ថិភាព និងកម្មវិធីឆ្លើយតបបន្ទាន់ករណីផ្ទុះជំងឺឆ្លងសត្វ។ លទ្ធផលសំខាន់ៗសម្រេចបានក្នុងឆ្នាំ២០២១ រួមមានៈ

១.ចាក់វ៉ាក់សាំងការពារជំងឺឆ្លងសំខាន់ៗដែលកើតមានលើគោ ក្របី ពពែ ចៀម ដូចជាជំងឺអុតក្តាម បូសខ្យល់សារទឹក និងជំងឺដុំពកស្បែកគោ ក្របីចំនួនសរុប៩៥០ ៨៨៩ក្បាល ចាក់វ៉ាក់សាំងការពារជំងឺលើជ្រូកចំនួន ២ ២១០ ៦២២ក្បាល ចាក់វ៉ាក់សាំងការពារជំងឺលើបក្សីបានចំនួន៣៨ ៧៧៤ ៤៧១ក្បាល និងចាក់វ៉ាក់សាំងការពារជំងឺលើឆ្កែ និងឆ្មាចំនួន១១ ៧១៣ក្បាល (ឧបសម្ព័ន្ធទី១១ និងទី១២)។

២.ចាត់វិធានការជីវសុវត្ថិភាព ផ្សព្វផ្សាយ និងអនុវត្តផ្ទាល់នៅសត្តឃាតដ្ឋាន ទីផ្សារសត្វ កសិដ្ឋានចិញ្ចឹមសត្វ កន្លែងចិញ្ចឹមសត្វ មធ្យោបាយដឹកជញ្ជូនសត្វ និងផលិតផលសត្វ និងកន្លែងផ្ទុះជំងឺសត្វសរុបចំនួន ២០២ ០២៤លើក (ឧបសម្ព័ន្ធទី១៣)។

៣.ក្នុងឆ្នាំ២០២១ ភ្នាក់ងារសុខភាពសត្វភូមិទូទាំងប្រទេសមានចំនួន៩ ២៦២ នាក់ ក្នុងនោះស្រី៧២២នាក់ (ឧបសម្ព័ន្ធទី១៤)។

២.២.ការពង្រឹងសុខភាពសាធារណៈបសុព្យាបាល

សុខភាពសាធារណៈបសុព្យាបាលជាផ្នែកមួយដ៏សំខាន់ មានភារកិច្ចពង្រឹងការគ្រប់គ្រងបទដ្ឋានបច្ចេកទេសសត្តឃាតដ្ឋាន ស្ថិតិសត្វពិឃាត និងត្រួតពិនិត្យអនាម័យសាច់ សត្វ និងផលិតផលសត្វ នៅតាមសត្តឃាតដ្ឋាន និងកន្លែងកែច្នៃបឋមផលិតផលសត្វ ឱ្យមានលក្ខណៈល្អប្រសើរឡើង ព្រមទាំងធ្វើការវាយតម្លៃផ្តល់គោលការណ៍អនុញ្ញាតបង្កើតសត្តឃាតដ្ឋាន ដើម្បីធានាសុខភាពសាធារណៈតាមរយៈការបង្កើនសមត្ថភាពមន្ត្រីផលិតកម្ម និងបសុព្យាបាលអាជីវករពិឃាតសត្វ និងអ្នកពាក់ព័ន្ធលើការគ្រប់គ្រងសត្តឃាតដ្ឋាន បទដ្ឋានបច្ចេកទេសក្នុងការពិឃាតសត្វ និងសុខុមាលភាពសត្វ ព្រមទាំងអនុវត្តវិធានការបសុព្យាបាល អនាម័យសត្វ សាច់ និងផលិតផលសត្វ។ អគ្គនាយកដ្ឋានសុខភាពសត្វ និងផលិតកម្មសត្វ បានសហការជាមួយការិយាល័យផលិតកម្ម និងបសុព្យាបាលរាជធានី ខេត្ត ចុះជំរុញការអនុវត្តល្អក្នុងសត្តឃាតដ្ឋានតាមលក្ខណៈបច្ចេកទេស ដោយអនុលោមតាមអនុក្រឹត្យលេខ១០៨ អនក្រ.បក ចុះថ្ងៃទី ២៤ ខែសីហា ឆ្នាំ២០០៧ ស្តីពីការគ្រប់គ្រងសត្តឃាតដ្ឋាន ការត្រួតពិនិត្យអនាម័យសត្វ សាច់ និងផលិតផលសត្វ និងបទដ្ឋានគតិយុត្តពាក់ព័ន្ធនានា។

អគ្គនាយកដ្ឋានសុខភាពសត្វ និងផលិតកម្មសត្វ បានយកចិត្តទុកដាក់ខ្ពស់ក្នុងការរៀបចំចងក្រងឯកសារបច្ចេកទេសនានា និងផ្តល់ការបណ្តុះបណ្តាលបច្ចេកទេសពាក់ព័ន្ធនឹងការធ្វើអាជីវកម្មសត្វ ការពិឃាតសត្វតាមបទដ្ឋានបច្ចេកទេសដល់អ្នកពាក់ព័ន្ធ ក្នុងនោះបានចុះណែនាំជំរុញការយល់ដឹងការអនុវត្តល្អក្នុងសត្តឃាតដ្ឋានតាមលក្ខណៈបច្ចេកទេសចំនួន២៥លើក បានបណ្តុះបណ្តាលមន្ត្រីជំនាញ និងអ្នកពាក់ព័ន្ធចំនួន០៣វគ្គ ដែលមានអ្នកចូលរួមចំនួនសរុប៤៦នាក់ ស្ត្រីចំនួន០៨នាក់ និងបានរៀបចំប្រជុំលើកកម្ពស់ការយល់ដឹងអំពីជីវសុវត្ថិភាព និងហេដ្ឋារចនាសម្ព័ន្ធក្នុងសត្តឃាតដ្ឋានចំនួន១០លើក ដែលមានអ្នកចូលរួមចំនួនសរុប១៥០នាក់ ស្ត្រីចំនួន៤៤នាក់។ លើសពីនេះទៅទៀត បានចុះត្រួតពិនិត្យបច្ចេកទេសការស្នើសុំបង្កើតសត្តឃាតដ្ឋានចំនួន១៣កន្លែង (អនុលោមតាមអនុក្រឹត្យលេខ

១០៨) និងបន្តសុពលភាពសត្តឃាដ្ឋានចំនួន១៣កន្លែង (អនុលោមតាមអនុក្រឹត្យលេខ១០៨ចំនួន០៦ និងអនុក្រឹត្យ ១០៨និងវិនិយោគចំនួន០៧) ព្រមទាំងបានចុះជ្រើសរើសសត្តឃាតដ្ឋានគំរូដើម្បីបំពាក់ឧបករណ៍ពិឃាតសត្វតាមស្តង់ដារបច្ចេកទេស និងមានលក្ខខណ្ឌអនាម័យល្អចំនួន០៣កន្លែង រួមមានខេត្តសៀមរាបចំនួន០២កន្លែង និងខេត្តបន្ទាយមានជ័យចំនួន០១កន្លែង។ ដោយឡែកសម្រាប់ឆ្នាំ២០២១ នេះ សត្តឃាតដ្ឋានចំនួន១៦កន្លែង ត្រូវបានកែលម្អស្របតាមស្តង់ដារអនាម័យបច្ចេកទេស។

គិតមកដល់ដំណាច់ឆ្នាំ២០២១ នេះ សត្តឃាតដ្ឋាននៅទូទាំងប្រទេសមានចំនួន២៣៦កន្លែង ក្នុងនោះមានសត្តឃាតដ្ឋានអនុលោមតាមអនុក្រឹត្យ១០៨ មានចំនួន១២៣កន្លែង សត្តឃាតដ្ឋានអនុលោមតាមអនុក្រឹត្យ១០៨និងវិនិយោគចំនួន៦៣កន្លែង និងសត្តឃាតដ្ឋានវិនិយោគចំនួន៥០កន្លែង ក្នុងនោះមានសត្តឃាតដ្ឋានពិឃាតបក្សីទំនើបនៅខេត្តកណ្តាលចំនួន០១កន្លែង និងសត្តឃាតដ្ឋានពិឃាតគោទំនើបនៅខេត្តតាកែវចំនួន០១កន្លែង។ ទោះបីជាសត្តឃាតដ្ឋានកើនជាលំដាប់ ប៉ុន្តែសត្តឃាតដ្ឋានមួយចំនួននៅមិនទាន់មានអនាម័យល្អស្របតាមបទដ្ឋានបច្ចេកទេសនៅឡើយ។ អគ្គនាយកដ្ឋានសុខភាពសត្វ និងផលិតកម្មសត្វ បានខិតខំណែនាំពង្រឹងការគ្រប់គ្រងអនុវត្តនូវបទដ្ឋានបច្ចេកទេស អនាម័យសត្តឃាតដ្ឋាន អនាម័យសត្វ សាច់ និងផលិតផលសត្វ និងបង្កើនសមត្ថភាពមន្ត្រីជំនាញផលិតកម្ម និងបសុព្យាបាល ដែលប្រចាំការនៅតាមសត្តឃាតដ្ឋាន និងអ្នកពាក់ព័ន្ធលើការគ្រប់គ្រងសត្តឃាតដ្ឋាន បទដ្ឋានបច្ចេក-ទេសក្នុងការពិឃាតសត្វ និងសុខុមាលភាពសត្វបន្ថែមទៀត (ឧបសម្ព័ន្ធទី១៥ និងទី១៦)។

៣.ការផ្សព្វផ្សាយបច្ចេកទេស និងនីតិកម្ម

៣.១.ការងារផ្សព្វផ្សាយបច្ចេកទេស

អគ្គនាយកដ្ឋានសុខភាពសត្វ និងផលិតកម្មសត្វ បានរៀបចំកម្មវិធីផ្សព្វផ្សាយ សម្ភាសន៍ វេទិកាសាធារណៈ សម្រាប់អ្នកពាក់ព័ន្ធលើប្រធានបទសំខាន់ៗ និងបានផ្សព្វផ្សាយឯកសារបទសម្ភាសន៍ វីដេអូអប់រំបច្ចេកទេសផលិតកម្ម និងបសុព្យាបាល ច្បាប់ លិខិតបទដ្ឋានគតិយុត្ត ប្រកាស សារាចរ សេចក្តីណែនាំ ព័ត៌មាន និងឯកសារពាក់ព័ន្ធនានា តាមវិទ្យុ ទូរទស្សន៍ គេហទំព័រ ហ្វេសប៊ុក និងចែកជូនការិយាល័យផលិតកម្ម និងបសុព្យាបាលរាជធានី ខេត្តទាំង២៥ និងសាធារណៈជននូវឯកសារបង្ហាញពីការចិញ្ចឹមសត្វ និងការដាំដំណាំចំណីសត្វ និងជំងឺឆ្លងសត្វ។ លើសពីនេះទៀត មន្ត្រីជំនាញបានរៀបប្រជុំ សិក្ខាសាលា វគ្គបណ្តុះបណ្តាលបច្ចេកទេសចិញ្ចឹមសត្វ ដាំដំណាំចំណីសត្វ និងជំងឺឆ្លងសត្វ ជាពិសេសជំងឺប៉េស្តជ្រូកអាហ្វ្រិក ជំងឺផ្តាសាយបក្សី និងជំងឺដុំពកលើស្បែកគោ ក្របី ដល់កសិករចិញ្ចឹមសត្វ និងអ្នកពាក់ព័ន្ធចំនួនសរុប១ ៨០៩នាក់ ស្ត្រីចំនួន៩០៣នាក់។

មន្ត្រីជំនាញបានចុះប្រមូលទិន្នន័យពីក្រុមកសិករចិញ្ចឹមសត្វ សហគមន៍កសិកម្មដែលមានចិញ្ចឹមសត្វ និងសមាគមភ្នាក់ងារសុខភាពសត្វភូមិ រួមជាមួយការចុះវាយតម្លៃដោយផ្ទាល់ជាមួយកសិករសកម្មដែលចិញ្ចឹមសត្វ ក្នុងគោលបំណងដើម្បីរៀបចំសហគមន៍សុខភាពសត្វ និងផលិតកម្មសត្វ។ ឆ្នាំ២០២១ នេះ មន្ត្រីជំនាញបានបន្តរៀបចំប្រជុំជ្រើសរើសថ្នាក់ដឹកនាំ និងរៀបចំលក្ខន្តិកៈសម្រាប់សហគមន៍សុខភាពសត្វ និងផលិតកម្មសត្វ ព្រមទាំងបានចុះផ្សព្វផ្សាយស្តីពីបច្ចេកទេសចិញ្ចឹមសត្វ ដល់សមាជិកក្រុមកសិករចិញ្ចឹមសត្វ សហគមកសិកម្មដែលមានចិញ្ចឹមសត្វ និងសមាគមភ្នាក់ងារសុខភាពសត្វភូមិ រួមមានខេត្តចំនួន០៨ គឺខេត្តកំពង់ធំ សៀមរាប តាកែវ កំពង់ស្ពឺ កំពត កែប ព្រៃវែង និងខេត្តកំពង់ចាម ដោយមានអ្នកចូលរួមចំនួនសរុប៣១៥នាក់ ស្ត្រីចំនួន២០០នាក់។

៣.២.ការងារនីតិកម្ម

អគ្គនាយកដ្ឋានសុខភាពសត្វ និងផលិតកម្មសត្វបាននឹងកំពុងរៀបចំលិខិតបទដ្ឋានគតិយុត្តក្រោមច្បាប់សំខាន់ៗ ចំនួន១៥ ដែលក្នុងនោះមានលិខិតបទដ្ឋានក្រោមច្បាប់មួយចំនួនត្រូវបានរៀបចំរួចរាល់ និងមួយចំនួនទៀតកំពុងស្ថិតក្នុងដំណើរការរៀបចំ និងបន្តពិភាក្សា។

ក.លិខិតបទដ្ឋានគតិយុត្តដែលបានរៀបចំរួចរាល់

អគ្គនាយកដ្ឋានសុខភាពសត្វ និងផលិតកម្មសត្វ បានចូលរួមរៀបចំសេចក្តីណែនាំអន្តរក្រសួងស្តីពីបែបបទនីតិវិធី និងលក្ខខណ្ឌភ្ជាប់នៃការផ្តល់សេវារដ្ឋបាលក្នុងវិស័យកសិកម្ម រុក្ខាប្រមាញ់ និងនេសាទនៅរដ្ឋបាលរាជធានី ខេត្ត។

ខ.លិខិតបទដ្ឋានគតិយុត្តដែលកំពុងពិនិត្យ បន្តការរៀបចំ និងពិភាក្សា

១. ព្រះរាជក្រឹត្យស្តីពីការបង្កើតគណៈបសុពេទ្យ។
២. ធ្វើការកែសម្រួលអនុក្រឹត្យលេខ១០៨ ស្តីពីការគ្រប់គ្រងសត្តឃាតដ្ឋាន និងការធ្វើអាជីវកម្មពិឃាតសត្វ។
៣. អនុក្រឹត្យស្តីពីឯកសណ្ឋាន សញ្ញាសម្គាល់ និងសញ្ញាសក្តិរបស់មន្ត្រីអធិការកិច្ចសុខភាពសត្វ និងផលិតកម្មសត្វ។
៤. ធ្វើការកែសម្រួលប្រកាសអន្តរក្រសួងលេខ១០១៣ ស្តីពីសេវាសាធារណៈរវាងក្រសួងសេដ្ឋកិច្ច និងហិរញ្ញវត្ថុ និងក្រសួង កសិកម្ម រុក្ខាប្រមាញ់ និងនេសាទ។
៥. ប្រកាសអន្តរក្រសួងស្តីពីគំរូសំណុំលិខិតដោះស្រាយបទល្មើសសុខភាពសត្វ និងផលិតកម្មសត្វរវាងក្រសួងកសិកម្ម រុក្ខាប្រមាញ់ និងនេសាទ និងក្រសួងយុត្តិធម៌។
៦. ប្រកាសស្តីពីនីតិវិធីនៃការចេញលិខិតអនុញ្ញាត និងបទដ្ឋានបច្ចេកទេសបសុព្យាបាលសម្រាប់ទីកន្លែងព្យាបាលសត្វ ទីកន្លែងប្រមូលផ្តុំរក្សាសត្វ និងទីកន្លែងអាជីវកម្មសត្វ។
៧. ប្រកាសស្តីពីនីតិវិធីចុះបញ្ជី និងការគ្រប់គ្រងសហគមន៍សុខភាពសត្វ និងផលិតកម្មសត្វ។
៨. ប្រកាសស្តីពីនីតិវិធីក្នុងការត្រួតពិនិត្យនូវបសុឱសថ ចំណីសត្វ និងវត្ថុធាតុដើម សារធាតុសកម្ម ឬសារធាតុបន្ថែមដែលនាំចេញ នាំចូល ផលិតលាយផ្សំ និងវេចខ្ចប់ជាថ្មី។
៩. កែសម្រួលប្រកាសស្តីពីនីតិវិធីនៃការជ្រើសរើសការបណ្តុះបណ្តាល ការគ្រប់គ្រងឱ្យមាននិរន្តរភាព និងភារកិច្ចភ្នាក់ងារសុខភាពសត្វភូមិ។
១០.ប្រកាសស្តីពីនីតិវិធីនៃការចេញលិខិតអនុញ្ញាត វិញ្ញាបនបត្របសុព្យាបាល និងបទដ្ឋានបច្ចេកទេសបសុព្យាបាលសម្រាប់ចរាចរណ៍សត្វ និងផលិតផលសត្វ។
១១.ប្រកាសស្តីពីនីតិវិធី និងការតម្រូវសម្រាប់ការទទួលស្គាល់កិច្ចប្រតិបត្តិការរបស់មន្ទីរពិសោធន៍រដ្ឋ និងឯកជនសម្រាប់វិស័យសុខភាពសត្វ និងផលិតកម្មសត្វ។
១២.ប្រកាសស្តីពីនីតិវិធី និងការតម្រូវបទដ្ឋានបច្ចេកទេសសម្រាប់ការបង្កើត ការគ្រប់គ្រង និងការអនុញ្ញាតបង្កើតស្ថានីយចត្តាឡីស័កសត្វ និងផលិតផលសត្វ។
១៣.រៀបចំទម្រង់ពាក្យស្នើសុំ បែបបទ នីតិវិធី និងលក្ខខណ្ឌភ្ជាប់នានាសម្រាប់ការផ្តល់សេវារដ្ឋបាលការងារសុខភាពសត្វ និងផលិតកម្មសត្វ នៅអង្គភាពច្រកចេញចូលតែមួយនៃរដ្ឋបាលរាជធានី ខេត្ត ដែលនៅសេសសល់។
១៤.រៀបចំសេចក្តីព្រាងសេចក្តីណែនាំអន្តរក្រសួងស្តីពីគោលការណ៍ នីតិវិធី និងស្តង់ដារសេវាសម្រាប់គ្រប់គ្រងចាត់ចែង និងអនុវត្តមុខងារក្នុងវិស័យកសិកម្ម រុក្ខាប្រមាញ់ និងនេសាទនៅរដ្ឋបាលក្រុង ស្រុក ខណ្ឌ។

៣.៣.ការងារចេញលិខិតអនុញ្ញាត និងចុះបញ្ជិកា

ក្រុមហ៊ុនចំណីសត្វចំនួន០៤ បានការអនុញ្ញាតឱ្យផលិត លាយផ្សំ ឬវេចខ្ចប់ជាថ្មីនូវចំណីសត្វ ក្នុងនោះមានក្រុមហ៊ុន អេ អេន ធី ហ្វីដ ឯ.ក អាយ តាវ ផេត ស៊ីបផ្លាយ (ខេមបូឌា) ឯ.ក ភី.ដាប់បែលយូ.អ មេនូហ្វេកឈ័ររីង ខមភែនី និងក្រុមហ៊ុនចំរើន ចិត្រា ឯ.ក។ រីឯក្រុមហ៊ុនចំនួន០២ បានការអនុញ្ញាតឱ្យផលិត លាយផ្សំ ឬវេចខ្ចប់ជាថ្មីនូវបសុឱសថ រួមមានក្រុមហ៊ុន អឺហ្វាក់ និងក្រុមហ៊ុន វីផាវ៉េត។

ក្រុមហ៊ុនចំណីសត្វចំនួន១៤ក្រុមហ៊ុន បានចុះបញ្ជិកាចំណីសត្វ សារធាតុបន្ថែម និងវត្ថុធាតុដើមចំនួនសរុប ១៨៩មុខ ក្នុងនោះមានចំណីសត្វចំនួន១២០មុខ សារធាតុបន្ថែមចំនួន៦៩មុខ និងបានចុះបញ្ជិកាបសុឱសថ វត្ថុធាតុជីវ-បសុព្យាបាល សារធាតុសកម្ម និងសមាសធាតុចំនួន១៣ក្រុមហ៊ុនចំនួនសរុប៣០០មុខ ក្នុងនោះបសុឱសថចំនួន២៧៨មុខ និងវ៉ាក់សាំងចំនួន២២មុខ។

ក្រុមហ៊ុនចំណីសត្វ បានការអនុញ្ញាតចុះបញ្ជីឃ្លាំងសន្និធិចំនួន១៩ក្រុមហ៊ុន និងបានចុះបញ្ជីឃ្លាំងសន្និធិបសុឱសថចំនួន១១ក្រុមហ៊ុន ចេញលិខិតអនុញ្ញាតផ្គត់ផ្គង់ចែកចាយចំណីសត្វចំនួន២១ក្រុមហ៊ុន ដែលមានយថាប្រភេទចំនួន៧៦៤មុខ និងលិខិតអនុញ្ញាត ផ្គត់ផ្គង់ចែកចាយបសុឱសថចំនួន១១ក្រុមហ៊ុន ដែលមានយថាប្រភេទចំនួន១ ៣០០មុខ។

៣.៤.ការងារស្រាវជ្រាវ និងអធិការកិច្ច

ក្នុងឆ្នាំ២០២១ នេះ អគ្គនាយកដ្ឋានសុខភាពសត្វ និងផលិតកម្មសត្វ បានរៀបចំប្រជុំផ្សព្វផ្សាយច្បាប់ និងកម្រងលិខិតបទដ្ឋានគតិយុត្តវិស័យសុខភាពសត្វ និងផលិតកម្មសត្វ និងបើកវគ្គបណ្តុះបណ្តាលស្តីពីការអប់រំសមត្ថភាពវិជ្ជាជីវៈអ្នកផ្គត់ផ្គង់ចែកចាយ និងលក់ដុំលក់រាយចំណីសត្វ និងបសុឱសថ ព្រមទាំងនីតិវិធីច្បាប់ និងបទដ្ឋានបច្ចេកទេសសម្រាប់អ្នកលក់ដុំលក់រាយចំណីសត្វ និងបសុឱសថ ដោយមានអ្នកចូលរួមចំនួនសរុប១៨០នាក់ ក្នុងនោះស្រីចំនួន៤៣នាក់។

អគ្គនាយកដ្ឋានសុខភាពសត្វ និងផលិតកម្មសត្វ បានចាត់មន្ត្រីចុះធ្វើអធិការកិច្ចប្រកាសប្រតិវេទន៍ចំណីសត្វ និងបសុឱសថនៅតាមក្រុមហ៊ុនចំណីសត្វ និងបសុឱសថក្នុងបណ្តារាជធានី ខេត្តចំនួន៥២ក្រុមហ៊ុន និងធ្វើអធិការកិច្ចតាមដេប៉ូលក់ដុំ លក់រាយចំណីសត្វ និងបសុឱសថក្នុងបណ្តារាជធានី ខេត្ត បានចំនួន៣៣ដេប៉ូ ក្នុងចំណោមដេប៉ូសរុបចំនួន១ ០៦២ដេប៉ូនៅទូទាំង២៥រាជធានី ខេត្ត។ ជាលទ្ធផលមន្ត្រីជំនាញបានរកឃើញនូវចំណុចខ្វះខាតមួយចំនួនដែលមិនទាន់បានអនុវត្តតាមច្បាប់ និងបទដ្ឋានបច្ចេកទេសឱ្យបានត្រឹមត្រូវដូចជា៖ ១).ក្រុមហ៊ុនមួយចំនួននៅបន្តចែកចាយ និងធ្វើចរាចរណ៍ចំណីសត្វ (ជាពិសេសចំណីឆ្កែ ឆ្មា) និងបសុឱសថដែលមិនទាន់បានចុះបញ្ជិកាត្រឹមត្រូវ ២).ក្រុមហ៊ុនមួយចំនួនតូចបានប្រើប្រាស់សំបកវេចខ្ចប់ពុំទាន់ត្រឹមត្រូវតាមការណែនាំ ឬតាមប្រភេទចំណីសត្វ (ក្លែងបន្លំស្លាកសញ្ញាព័ត៌មាន) ៣).បន្តលក់ចំណីសត្វ និងបសុឱសថមិនបានបកប្រែជាភាសាខ្មែរនៅលើសំបកវេចខ្ចប់ចំណី និងបសុឱសថ និង៤).នៅខ្វះចន្លោះក្នុងការអនុវត្តបមាណីយតាមណែនាំរបស់អង្គភាពជំនាញ ដូចមានកំណត់ក្នុងវិញ្ញាបនបត្រ។ មន្ត្រីអធិការកិច្ចសុខភាពសត្វ និងផលិតកម្មសត្វ បានណែនាំ និងធ្វើកិច្ចសន្យាជាមួយក្រុមហ៊ុន និងម្ចាស់ដេប៉ូលក់ដុំ លក់រាយចំណីសត្វ និងបសុឱសថ ដែលនៅខ្វះចន្លោះខាងលើត្រូវអនុវត្តតាមបទដ្ឋានគតិយុត្តដែលបានចូលជាធរមាន។

៤.ការងារស្រាវជ្រាវ និងអភិវឌ្ឍន៍សុខភាពសត្វ និងផលិតកម្មសត្វ

វិទ្យាស្ថានជាតិស្រាវជ្រាវសុខភាពសត្វ និងផលិតកម្មសត្វ មានសមត្ថភាពធ្វើរោគវិនិច្ឆ័យរកមេរោគបង្កជំងឺឆ្លងសត្វសំខាន់ៗ ភាពស៊ាំទៅនឹងឱសថប្រឆាំងមេរោគ ពិនិត្យឈាម សេរ៉ូម កោសិកា/ជាលិកា វះពិនិត្យសាកសពសត្វ វិភាគចំណីសត្វ កាកសំណល់បសុឱសថ និងសារធាតុគីមីនៅក្នុងសត្វ និងផលិតផលសត្វ ផលិតទឹកមេជីវិតគោបង្កកបង្កាត់សិប្បនិម្មិតគោពិសោធន៍ ផលិតថ្នាំសម្លាប់មេរោគ និងបណ្តុះបណ្តាលមន្ត្រីជំនាញលើការងារស្រាវជ្រាវ។

៤.១.ការងារស្រាវជ្រាវសុខភាពសត្វ

វិទ្យាស្ថានជាតិស្រាវជ្រាវសុខភាពសត្វ និងផលិតកម្មសត្វ បានធ្វើរោគវិនិច្ឆ័យជំងឺសត្វ តាមដាន អង្កេតឃ្លាំមើល និងស្រាវជ្រាវជំងឺឆ្លងសត្វ និងភាពស៊ាំទៅនឹងឱសថប្រឆាំងមេរោគ វិភាគកាកសំណល់បសុឱសថ និងសារធាតុគីមីនៅក្នុងផលិតផលសត្វ។

ក.ការងារធ្វើរោគវិនិច្ឆ័យជំងឺសត្វ

បច្ចុប្បន្នវិទ្យាស្ថានជាតិស្រាវជ្រាវសុខភាពសត្វ និងផលិតកម្មសត្វ មានសមត្ថភាពធ្វើរោគវិនិច្ឆ័យជំងឺគោ ក្របី ជ្រូក បក្សី ឆ្កែ ឆ្មា ស្វា ចៀម ពពែ ដូចជាជំងឺផ្តាសាយបក្សី ញូវកាស ប៉េស្តទា អាសន្នរោគបក្សី ប៉េស្តជ្រូក ប៉េស្តជ្រូកអាហ្វ្រិក ជ្រូកត្រចៀកខៀវ សាល់ម៉ូណែលឡូស៊ីស អឺកូលី កូលីហ្វម ក្លូស្ត្រីឌីយ៉ូម សារទឹក អុតក្តាម បូសខ្យល់

ឈាមខ្មៅ រលូតកូន ផ្តៃឆ្លូត ឡិបតូស្ពីរ៉ូស៊ីស ស៊ីហ្សែលឡា កាំហ្វីឡូបាក់ទែរ រលាកទងសួត ប៊ីវីរុស អេសអរវី ធីអិលវី ជំងឺបណ្តាលមកពីចំណីអាហារ (សាច់ និងផលិតផលសាច់សត្វ ចំណីសត្វ ទឹកដោះគោ ស្បែកគោ ក្របី) និងជំងឺបង្កដោយប៉ារ៉ាស៊ីត។

ឆ្នាំ២០២១ វិទ្យាស្ថានបានយក និងទទួលវត្ថុវិភាគសរុបចំនួន ២២ ១៦៤ មកធ្វើរោគវិនិច្ឆ័យជំងឺ ក្នុងនោះបានរកឃើញវត្តមានមេរោគជំងឺឆ្លងសំខាន់ដូចជា ជំងឺបង្កឡើងដោយវីរុសមានផ្តាសាយបក្សី អុតក្តាម ដុំពកស្បែកគោ ក្របី ប៉េស្តជ្រូកអាហ្វ្រិក ប៉េស្តជ្រូក ជ្រូកត្រចៀកខៀវ និងញ្ញូវកាស ជំងឺបង្កឡើងដោយបាក់តេរីមានសារទឹក បូសខ្យល់គោ ក្របី សាល់ម៉ូណែឡូស៊ីស អ៊ីកូលី ក្លិបស៊ីយែលឡា និងស្តាហ្វីឡូកុកគុស អូរេអ៊ុស និងជំងឺបង្កឡើងដោយប៉ារ៉ាស៊ីតមានកុកស៊ីឌីយ៉ា អេម៉ុងយុស ប៊ុយណូស្តូមូម ស្ត្រុងហ្សីឡូអ៊ីដ កូពេរីយ៉ា តុកសូការ៉ា និងប៉ារ៉ាមហ្វីស្តូមូម។

បន្ថែមពីនេះ វិទ្យាស្ថានបានអង្កេតឃ្លាំមើលវត្តមានជំងឺផ្តាសាយបក្សីនៅទីផ្សារបក្សីរស់ក្នុងរាជធានី ខេត្តចំនួន ១២ (ខេត្តបាត់ដំបង កំពង់ចាម កំពង់ឆ្នាំង កំពង់ធំ កំពត កណ្តាល ភ្នំពេញ មណ្ឌលគីរី ព្រៃវែង សៀមរាប ស្វាយរៀង និងខេត្តតាកែវ)។ ជំងឺផ្តាសាយជ្រូក ប៉េស្តជ្រូក ប៉េស្តជ្រូកអាហ្វ្រិក ជ្រូកត្រចៀកខៀវ រលូតកូនជ្រូក ជំងឺគ្រុន Q-Fever និងរលូតកូនគោ នៅតាមសត្តឃាតដ្ឋានក្នុងរាជធានី ខេត្តចំនួន៧ រួមមាន ខេត្តបាត់ដំបង កំពង់ស្ពឺ កណ្តាល ភ្នំពេញ ព្រៃវែង សៀមរាប និងខេត្តតាកែវ។

ឆ្នាំ២០២១ វិទ្យាស្ថានបានវិភាគរកឃើញជំងឺសំខាន់ៗមានដូចជា ជំងឺផ្តាសាយបក្សីផ្ទុះឡើងចំនួន២ករណី គឺ ១).ស្ថិតនៅភូមិព្រៃកតាច្រែង ឃុំព្រៃកនរិទ្ធ ស្រុកឯកភ្នំ ខេត្តបាត់ដំបង និង២).ស្ថិតនៅភូមិទំពស្តេច ឃុំធាយ ស្រុកបាភ្នំ ខេត្តព្រៃវែង។ ជំងឺប៉េស្តជ្រូកអាហ្វ្រិកបានរកឃើញតាមរយៈការលួចនាំចូលជ្រូកពីប្រទេសថៃឡង់ដ៍ និងប្រទេសឡាវចំនួន៥ករណី ក្នុងនោះ៤ករណីនាំចូលពីប្រទេសថៃឡង់ដ៍គឺ ១).ឃាត់ចាប់បានក្នុងខេត្តបន្ទាយមានជ័យចំនួន២ករណី រាជធានីភ្នំពេញចំនួន២ករណី និង១ករណីនាំចូលពីប្រទេសឡាវតាមខេត្តស្ទឹងត្រែង។ ជំងឺដុំពកស្បែកគោ ក្របី បានរកឃើញរាយប៉ាយនៅទូទាំង២៥ រាជធានី ខេត្ត ចាប់ពីខែមិថុនា រហូតដល់ខែវិច្ឆិកា ឆ្នាំ២០២១ ប៉ុន្តែក្រោយពីមន្ត្រីជំនាញចុះអន្តរាគមន៍ពិនិត្យព្យាបាល ចាក់វ៉ាក់សាំង យកវត្ថុវិភាគ អនុវត្តវិធានជីវសុវត្ថិភាព អប់រំណែនាំ និងផ្សព្វផ្សាយបច្ចេកទេសដល់កសិករចិញ្ចឹមសត្វបានធ្វើឱ្យជំងឺមានសភាពស្ងប់ស្ងាត់ទៅវិញ។

ខ.តាមដានភាពស៊ាំបសុឱសថប្រឆាំងនឹងមេរោគ

ការប្រើប្រាស់អង់ទីប៊ីយ៉ូទិកនៅក្នុងការចិញ្ចឹមសត្វនៅកម្ពុជាអាចនាំទៅរកភាពស៊ាំទៅនឹងឱសថ ដោយសារមិនមានការគ្រប់គ្រងច្បាស់លាស់។ ឆ្លើយតបទៅនឹងបញ្ហានេះ អគ្គនាយកដ្ឋានសុខភាពសត្វ និងផលិតកម្មសត្វបាននឹងកំពុងធ្វើការអង្កេតតាមដានអំពីស្ថានភាពនៃភាពស៊ាំទៅនឹងឱសថប្រឆាំងមេរោគនៅកម្ពុជាជាប្រចាំ។ ក្នុងឆ្នាំ២០២១ វិទ្យាស្ថានបានយកវត្ថុវិភាគតំបារចំនួន២២៤ ពីទីផ្សារលក់មាន់នៅខេត្តកំពង់ស្ពឺ តាកែវ និងរាជធានីភ្នំពេញ ដែលជាលទ្ធផលមានវត្តមានអ៊ីកូលី ៦៣ (២៨%) សាល់ម៉ូណែលឡា ២ (១%) និងក្លិបស៊ីយែលឡា ១៣ (៦%)។ បាក់តេរីទាំងនេះមានភាពស៊ាំទៅនឹងអង់ទីប៊ីយ៉ូទិកជាច្រើនប្រភេទ។

គ.វិភាគកាកសំណល់បសុឱសថ និងសារធាតុគីមីនៅក្នុងផលិតផលសត្វ

សមត្ថភាពមន្ត្រីលើការវិភាគគុណភាពបសុឱសថ និងកាកសំណល់បសុឱសថ បានពង្រឹង តាមរយៈការចូលរួមវគ្គបណ្តុះបណ្តាលលើការប្រើប្រាស់ឧបករណ៍ UPLC-MS MS និង CHARM II លើការវិភាគកាកសំណល់បសុឱសថ និងសារធាតុគីមីនៅក្នុងផលិតផលសត្វ។ វិទ្យាស្ថានបានយក និងទទួលវត្ថុវិភាគចំនួន២៥៦វត្ថុវិភាគក្នុងនោះចំនួន២២០វត្ថុវិភាគ មានសាច់គោចំនួន៦០ សាច់ជ្រូកចំនួន៩០ និងសាច់មាន់ចំនួន៧០ ពីទីផ្សារនៅខេត្តកំពង់ចាម កំពង់ស្ពឺ ព្រះសីហនុ ព្រៃវែង ស្វាយរៀង តាកែវ និងខេត្តត្បូងឃ្មុំ និងទទួលវត្ថុវិភាគសាច់ និងផលិតផលសត្វចំនួន៣៦វត្ថុវិភាគ មានសាច់គោបង្កកចំនួន៧ ក្រួចបង្កកចំនួន១៤ សាច់ជ្រូកចំនួន៣ គ្រឿងក្នុងជ្រូកនិងមាន់ចំនួន១២ មកពីប្រទេសវៀតណាម ដើម្បីវិភាគរកកាកសំណល់អង់ទីប៊ីយ៉ូទិកក្នុងក្រុមតេត្រាស៊ីគ្លីន ស៊ុលហ្វា បេតាអាហ្គោនីស និង

សារធាតុហ្សរម៉ុល។ លទ្ធផលនៃការវិភាគបង្ហាញថា មិនមានវត្តមានសំណល់អង់ទីប៊ីយ៉ូទិកក្នុងក្រុមតេត្រាស៊ីគ្លីន ស៊ុលហ្វាបេតាអាហ្គោនីស និងហ្សរម៉ុលនៅក្នុងផលិតផលទាំងនោះទេ។

វិទ្យាស្ថាន បានសហការជាមួយអ្នកជំនាញជនជាតិរុស្ស៊ីធ្វើការពិសោធន៍ និងផលិតថ្នាំសម្លាប់មេរោគដោយប្រើបច្ចេកទេសអេឡិកត្រូលីត្រទឹក ដែលមានលទ្ធភាព និងប្រសិទ្ធភាពក្នុងការសម្លាប់មេរោគបានយ៉ាងល្អ។ ទឹកថ្នាំសម្លាប់មេរោគនេះ ត្រូវបានប្រើប្រាស់ក្នុងការសម្លាប់មេរោគនៅក្នុងមន្ទីរពិសោធន៍នានារបស់វិទ្យាស្ថាន។

៤.២.ការងារស្រាវជ្រាវផលិតកម្មសត្វ

ក.សេនេទិក និងការបង្កាត់ពូជសត្វ

អគ្គនាយកដ្ឋានសុខភាពសត្វ និងផលិតកម្មសត្វមានស្ថានីយពិសោធន៍ស្រាវជ្រាវចំនួនមួយកន្លែងសម្រាប់ធ្វើការពិសោធន៍ស្រាវជ្រាវពូជសត្វគឺ ស្ថានីយចិញ្ចឹមគោពូជភ្នំតាម៉ៅដែលមានគោសរុបចំនួន១១១ក្បាល។ វិទ្យាស្ថានជាតិស្រាវជ្រាវសុខភាពសត្វ និងផលិតកម្មសត្វ បានសហការសិក្សាស្រាវជ្រាវពូជសត្វល្អៗដែលមានស្រាប់ក្នុងស្រុកក្នុងការផលិតទឹកមេជីវិត ពិនិត្យគុណភាព ធ្វើការបង្កក បង្កាត់សិប្បនិម្មិត ដើម្បីកាត់បន្ថយការនាំចូលទឹកមេជីវិតបង្កកពីបរទេស។ នៅឆ្នាំ២០២១នេះ វិទ្យាស្ថានបានផលិត និងចែកចាយទឹកនីត្រូសែនចំនួន១ ៨០៥លីត្រទៅតាមបណ្ដាខេត្តនានា និងទឹកមេជីវិតគោបង្កកចំនួន១ ២១០ដើម ក្នុងនោះ៨៧០ដើមបានបែងចែកជូនខេត្តកំពង់ចាម កំពង់ឆ្នាំង កំពង់ស្ពឺ កំពង់ធំ ពោធិ៍សាត់ ព្រៃវែង សៀមរាប ស្ទឹងត្រែង តាកែវ និងរាជបណ្ឌិតសភាកម្ពុជា។ នៅឆ្នាំ២០២១ បង្កាត់សិប្បនិម្មិតគោពិសោធន៍បានចំនួន៦៤០ក្បាល និងកើតកូនបានចំនួន២១៨ក្បាល។

ឆ្នាំ២០២១ អគ្គនាយកដ្ឋានសុខភាពសត្វ និងផលិតកម្មសត្វដឹកនាំចុះបង្កាត់គោដោយសិប្បនិម្មិតនៅឃុំកោះរកា កោះទន្ទឹម និងឃុំកោះមិត្ត ស្រុកកំពង់សៀម ខេត្តកំពង់ចាមចំនួន២១៤ក្បាល កើតកូនបានចំនួន២១ក្បាល នៅសល់មេដើមមិនទាន់គ្រប់ខែកើតកូនចំនួន៩៣ក្បាល។

តារាងលទ្ធផលនៃការផលិត និងចែកទឹកមេជីវិតបង្កកគោ និងទឹកនីត្រូសែនពីឆ្នាំ២០១៨-២០២១

សកម្មភាព	ឆ្នាំ២០១៨	ឆ្នាំ២០១៩	ឆ្នាំ២០២០	ឆ្នាំ២០២១
ផលិតទឹកមេជីវិតគោបង្កក (ដើម)	១ ៥៥០	១ ៥១០	២ ៥០០	១ ២១០
បែងចែកទឹកមេជីវិតគោបង្កក(ដើម)	៣ ៤៨០	៦០០	៩៨០	៨៧០
បង្កាត់គោដោយសិប្បនិម្មិត (ក្បាល)	៨៣៨	៨៤០	២ ៣៥៧	៦៤០
បែងចែកទឹកនីត្រូសែន (លីត្រ)	-	៣៩០	១ ០២៥	១ ៨០៥

នៅឆ្នាំ២០១៨ ដោយមានការគាំទ្រពីកម្មវិធី EU-PGA-L និងគម្រោង IAEA អគ្គនាយកដ្ឋានសុខភាពសត្វ និងផលិតកម្មសត្វបានធ្វើការបែងចែកទឹកមេជីវិតគោបង្កកដល់ការិយាល័យផលិតកម្ម និងបសុព្យាបាលមានចំនួនច្រើន។ ប៉ុន្តែនៅឆ្នាំ២០១៩ ដោយបរិមាណទឹកមេជីវិតដែលបានចែកជូនប្រើមិនទាន់អស់ ទើបការស្នើសុំ និងចែកជូនមានចំនួនថយចុះ។

ខ.ការវិភាគចំណីសត្វ

វិទ្យាស្ថាន បានវិភាគគុណភាពចំណីសត្វដោយពិនិត្យទៅលើប៉ារ៉ាម៉ែតសំខាន់ៗមួយចំនួនដូចជា ប្រូតេអ៊ីន ខ្លាញ់ ផូស្វ័រ សារធាតុសរសៃ សំណើម ផេះ ជាតិម្សៅ និងវត្ថុធាតុដើមផ្សំចំណីសត្វក្នុងនោះចំណីមាន់ (សាច់ ពង និងកូន) ចំណីជ្រូក (សាច់ មេដើម មេបំបៅ បា និងកូន) ចំណីទា (ពង សាច់ និងកូន) មេចំណី ចំណីគោ ចំណីត្រី ចំណីផ្លែ ឆ្មា និងកាកស្វាយ ដើម្បីធានាថាចំណីសត្វដែលដាក់លក់នៅលើទីផ្សារពិតជាមានគុណភាពល្អ។

៥.ការពង្រឹងការផ្តល់សេវាកម្មសុខភាពសត្វ និងផលិតកម្មសត្វ

៥.១.ការពង្រឹងការគ្រប់គ្រងអង្គភាព

អគ្គនាយកដ្ឋានសុខភាពសត្វ និងផលិតកម្មសត្វ បានរៀបចំរចនាសម្ព័ន្ធគ្រប់គ្រងការតែងតាំង ផ្ទេរ និងប្រគល់ភារកិច្ចថ្នាក់ដឹកនាំជាមួយនឹងការរៀបចំ និងការប្រព្រឹត្តទៅរបស់អគ្គនាយកដ្ឋាន នាយកដ្ឋាន វិទ្យាស្ថាន ការិយាល័យ មន្ទីរពិសោធន៍ និងស្ថានីយស្រាវជ្រាវផលិតកម្ម និងបសុព្យាបាល ស្របតាមតាមអនុក្រឹត្យលេខ២២៤ អនក្រ.បក ចុះថ្ងៃទី២៨ ខែតុលា ឆ្នាំ២០១៦ ស្តីពីការដំឡើងនាយកដ្ឋានផលិតកម្ម និងបសុព្យាបាលទៅជាអគ្គនាយកដ្ឋានសុខភាពសត្វ និងផលិតកម្មសត្វ និងប្រកាសលេខ៣៨១ ប្រក.កសក.ប ចុះថ្ងៃទី០៧ ខែកក្កដា ឆ្នាំ២០១៧ ស្តីពីការរៀបចំ និងការប្រព្រឹត្តទៅរបស់ការិយាល័យ និងអង្គភាពចំណុះនាយកដ្ឋាន និងវិទ្យាស្ថាននៃអគ្គនាយកដ្ឋានសុខភាពសត្វ និងផលិតកម្មសត្វស្របតាមការតែងតាំងរបស់រាជរដ្ឋាភិបាលកម្ពុជា និងក្រសួងកសិកម្ម រុក្ខាប្រមាញ់ និងនេសាទ។

នៅទូទាំងប្រទេសមន្ត្រីបម្រើការងារសុខភាពសត្វ និងផលិតកម្មសត្វចំនួនសរុប៧៧០រូប ស្រីចំនួន១៧២រូប ក្នុងនោះមន្ត្រីបម្រើការងារនៅថ្នាក់កណ្តាលចំនួនសរុប២៩៤រូប ស្រីចំនួន៨៨រូប និងមន្ត្រីបម្រើការងារនៅទូទាំង២៥ រាជធានី ខេត្ត ចំនួនសរុប៤៧៦រូប ស្រីចំនួន៨៤រូប (ឧបសម្ព័ន្ធទី១៧)។

៥.២.ការអភិវឌ្ឍធនធានមនុស្ស

ឆ្លើយតបទៅនឹងការកំណត់អាទិភាពនៃកម្មវិធីអភិវឌ្ឍន៍ធនធានមនុស្សរបស់រាជរដ្ឋាភិបាលកម្ពុជា អគ្គនាយកដ្ឋានសុខភាពសត្វ និងផលិតកម្មសត្វ បានយកចិត្តទុកដាក់លើការបង្កើនសមត្ថភាពមន្ត្រីជាបន្តបន្ទាប់ ទាំងសមត្ថភាពរៀបចំ និងអនុវត្តផែនការ ព្រមទាំងសមត្ថភាពបច្ចេកទេសសម្រាប់ផ្តល់សេវាសុខភាពសត្វ និងផលិតកម្មសត្វឱ្យកាន់តែប្រសើរថែមទៀតដោយបានគៀរគរជំនួយពីដៃគូអភិវឌ្ឍន៍ និងគាំទ្រនានាពីរាជរដ្ឋាភិបាលសម្រាប់បង្កើនសមត្ថភាពមន្ត្រី និងអ្នកពាក់ព័ន្ធ ផ្តោតលើអាទិភាពនៃការសិក្សាពីតម្រូវការបណ្តុះបណ្តាលលើការងារគ្រប់គ្រង និងបច្ចេកទេសដោយសម្របសម្រួលចាត់មន្ត្រីបច្ចេកទេសចូលរួមប្រជុំ វគ្គបណ្តុះបណ្តាល សិក្ខាសាលា ដែលរៀបចំដោយរដ្ឋាភិបាល និងដៃគូរអភិវឌ្ឍន៍ដោយផ្ទាល់ និងតាមរយៈប្រព័ន្ធវីដេអូពីចម្ងាយចំនួន២៨លើក ក្នុងនោះអ្នកចូលរួមចំនួន៣០៥នាក់ ស្រី៦៣នាក់។

៥.៣.ការងាររៀបចំផែនការ

ឆ្នាំ២០២១ នេះ អគ្គនាយកដ្ឋានសុខភាពសត្វ និងផលិតកម្មសត្វ បានចូលរួមរៀបចំគោលនយោបាយ ផែនការយុទ្ធសាស្ត្រនានា ផែនការអភិវឌ្ឍន៍ធនធានមនុស្សក្នុងវិស័យកសិកម្ម កសាងផែនការមេសម្រាប់អភិវឌ្ឍន៍វិស័យកសិកម្មឆ្នាំ២០៣០ សម្រាប់ត្រៀមរៀបចំយុទ្ធសាស្ត្រ ផែនការសកម្មភាព និងទិសដៅការងារសម្រាប់អនុវត្តបន្តដោយធ្វើបច្ចុប្បន្នភាពលើផែនការ និងកម្មវិធីសម្រាប់ទិសដៅសំខាន់ៗដូចខាងក្រោម៖

១.ផែនការយុទ្ធសាស្ត្រអភិវឌ្ឍន៍វិស័យកសិកម្ម២០១៩-២០២៣។

២.ផែនការយុទ្ធសាស្ត្រថវិកាឆ្នាំ២០២២-២០២៤។

៣.ផែនការសកម្មភាពឆ្នាំ២០២២ សម្រាប់ថវិកាកម្មវិធីរបស់អគ្គនាយកដ្ឋានសុខភាពសត្វ និងផលិតកម្មសត្វ។

៤.កម្មវិធីវិនិយោគសាធារណៈ០៣ឆ្នាំរំកិល ២០២២-២០២៤។

លើសពីនេះទៀត អគ្គនាយកដ្ឋានសុខភាពសត្វ និងផលិតកម្មសត្វបានផ្តល់ធាតុចូលលើទស្សនទានសម្រាប់គម្រោងក្នុងការនាំចេញផលិតផលកសិកម្មហេដ្ឋារចនាសម្ព័ន្ធ និងការស្រាវជ្រាវទាក់ទងអនុវិស័យសុខភាពសត្វ និងផលិតកម្មសត្វ សេចក្តីព្រាងក្របខណ្ឌយុទ្ធសាស្ត្រកម្មវិធីស្តារ និងជំរុញកំណើនសេដ្ឋកិច្ចកម្ពុជាក្នុងការរស់នៅជាមួយកូវីដ-១៩ តាមគន្លងប្រក្រតីភាពថ្មី២០២១-២០២៣ ឯកសារគោលដៅអភិវឌ្ឍន៍ដោយចិរភាពកម្ពុជា២០១៦-២០៣០ ក្របខ័ណ្ឌជំរុញវិស័យកសិកម្ម និងកសិ-ឧស្សាហកម្មកម្ពុជា២០២១-២០២២ និងផែនការសកម្មភាពជាតិស្តីពីការអភិវឌ្ឍយុវជនកម្ពុជា២០១៩-២០២៣។

៥.៤.ការពង្រឹងសេវាសុខភាពសត្វ និងផលិតកម្មសត្វ

សេវាសំខាន់ៗ ដែលអគ្គនាយកដ្ឋានសុខភាពសត្វ និងផលិតកម្មសត្វ បាននឹងកំពុងអនុវត្តរួមមានការត្រួតពិនិត្យ ចេញលិខិតអនុញ្ញាត និងចេញវិញ្ញាបនបត្រមានដូចជា នាំចូល នាំចេញ និងនាំឆ្លងកាត់សត្វនិងផលិតផលសត្វ បង្កើតសត្តឃាតដ្ឋាន កសិដ្ឋានចិញ្ចឹមសត្វនិងបង្កាត់ពូជសត្វ ផលិតលាយផ្សំ ឬវេចខ្ចប់ជាថ្មី ផ្គត់ផ្គង់ចែកចាយ ចុះបញ្ជី បញ្ជីឃ្លាំងសន្និធិនិងការវិភាគចំណីសត្វ វត្ថុធាតុដើម សារធាតុបន្ថែម បសុឱសថ វត្ថុធាតុជីវៈបសុព្យាបាល សារធាតុសកម្មសមាសធាតុគ្រប់ប្រភេទ និងការវិភាគគុណភាពសត្វ សាច់ និងផលិតផលសត្វ ព្រមទាំងបង្ក្រាបបទល្មើសចរាចរណ៍សត្វ និងផលិតផលសត្វ។

អគ្គនាយកដ្ឋានសុខភាពសត្វ និងផលិតកម្មសត្វ ស្ថិតនៅក្នុងកម្មវិធីទី២ លើកកម្ពស់ផលិតកម្មសត្វ និងសុខភាពសត្វ មានអនុកម្មវិធីចំនួន០៣ យោងតាមច្បាប់ហិរញ្ញវត្ថុឆ្នាំ២០២១ អគ្គនាយកដ្ឋានសុខភាពសត្វ និងផលិតកម្មសត្វមានថវិកាចំនួន១៣ ១៥២ ១០០ ០០០រៀល។ ក្រោយពីវិចារណកម្មអគ្គនាយកដ្ឋានសុខភាពសត្វ និងផលិតកម្មសត្វនៅថវិកាចំនួន១១ ២៤៣ ០០០ ០០០រៀល អនុវត្តបាន៨៨,៣៣% ។

ក្នុងការបង្កើនគុណភាព និងប្រសិទ្ធភាពនៃការផ្តល់សេវាសាធារណៈ អគ្គនាយកដ្ឋានសុខភាពសត្វ និងផលិតកម្មសត្វ និងការិយាល័យផលិតកម្ម និងបសុព្យាបាលរាជធានី ខេត្តទាំង២៥ នៅឆ្នាំ២០២១ បានប្រមូលចំណូលចំនួនសរុប ១២ ៧៨៩ ៣០៧ ៨២៥រៀល ក្នុងនោះចំណូលបានមកពីអគ្គនាយកដ្ឋានសុខភាពសត្វ និងផលិតកម្មសត្វមានចំនួន ៨ ៧២៧ ០៩០ ៤៧៥រៀល និងការិយាល័យផលិតកម្ម និងបសុព្យាបាលរាជធានី ខេត្តចំនួន៤ ០៦២ ២១៧ ៣៥០រៀល។ បើប្រៀបធៀបនឹងឆ្នាំ២០១៧ មានកំណើនចំនួន៦៨,៤៥% និងធៀបនឹងឆ្នាំ២០២០ ថយចុះចំនួន(-២៨,៥៣%) ដែលក្នុងនោះថ្នាក់កណ្តាលថយចុះចំនួន(-៣៧%) និងរាជធានី ខេត្តកើនចំនួន០,៥១%។ ការថយចុះចំណូលបណ្តាលមកពីផលិតកម្មសត្វក្នុងស្រុកមានសន្ទុះកើនឡើងខ្ពស់ ជាពិសេសជាក់ស្តែងចាប់ខែវិច្ឆិកា និងខែធ្នូ ឆ្នាំ២០២១ មិនមានករណីជ្រូកសាច់រស់ ជ្រូកមេ បាពូជ និងកូនជ្រូកពូជនាំចូលពីបរទេសឡើយ ប៉ុន្តែបើប្រៀបធៀបនឹងច្បាប់ថវិកាឆ្នាំ២០២១ អគ្គនាយកដ្ឋានសុខភាពសត្វ និងផលិតកម្មសត្វរកចំណូលបានប្រមាណ១៧៩,៣ភាគរយ។ ម្យ៉ាងវិញទៀត កម្ពុជាទទួលរងនូវជំងឺផ្លូវដង្ហើមប្រភេទថ្មី (COVID-19) ធ្វើឱ្យកម្មវិធីតាមបែបប្រពៃណីស្ទើរតែទាំងអស់ត្រូវបានផ្អាក (ពិធីរៀបអាពាហ៍ពិពាហ៍ ពិធីបុណ្យ...) បណ្តាលឱ្យការបរិភោគសាច់សត្វថយចុះ។

ក្រាហ្វិកប្រៀបធៀបលទ្ធផលប្រមូលពីឆ្នាំ២០១៧-២០២១

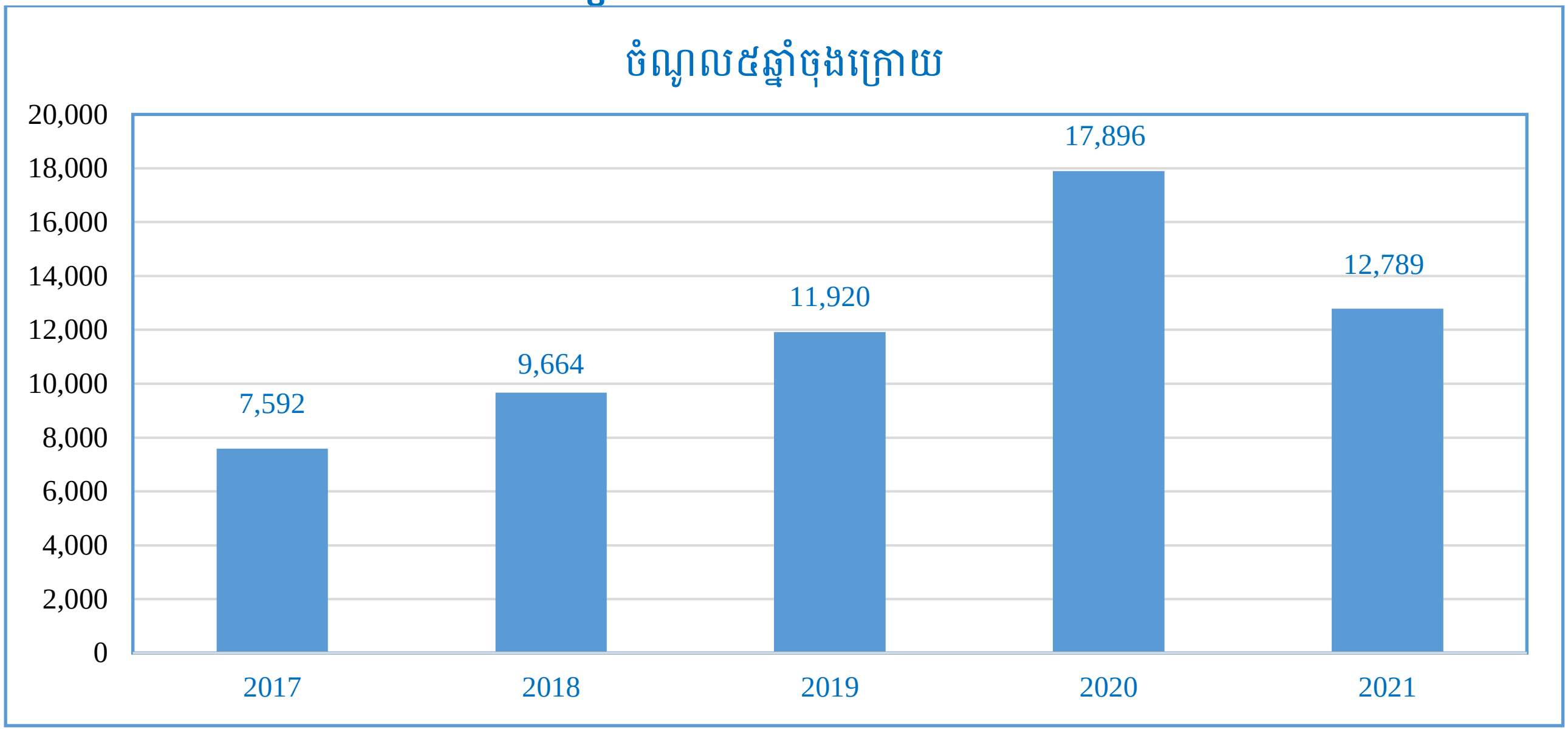

៥.៥.ការងារសហប្រតិបត្តិការ

អគ្គនាយកដ្ឋានសុខភាពសត្វ និងផលិតកម្មសត្វ បានសហការយ៉ាងជិតស្និទ្ធជាមួយដៃគូអភិវឌ្ឍន៍ អង្គការជាតិ និងអង្គការអន្តរជាតិ ដែលរួមមាន៖ OIE, FAO, ASEAN, CHINA, KOICA, ACIAR, IAEA, JICA, UNIDO, WB, ADB, DTRA, USAID។

ក.កិច្ចសហការជាមួយដៃគូអភិវឌ្ឍន៍

អង្គការសុខភាពសត្វពិភពលោក (OIE) អង្គការស្បៀង និងកសិកម្មសហប្រជាជាតិ (FAO) និងប្រទេសអាស៊ាន ដៃគូអភិវឌ្ឍន៍ដូចជា សាធារណៈរដ្ឋប្រជាមានិតចិន ACIAR, IAEA, KOICA បានត្រូវពង្រឹង និងពង្រីកស្របតាមអភិក្រមភាពជាម្ចាស់ និងបម្រើឱ្យកម្មវិធីអភិវឌ្ឍន៍នៃអនុវិស័យ។

ខ.កិច្ចសហការជាតិ អង្គការសង្គមស៊ីវិល និងវិស័យឯកជន

បច្ចុប្បន្ននេះ អគ្គនាយកដ្ឋានសុខភាពសត្វ និងផលិតកម្មសត្វ សហការជាមួយសមាគមអ្នកចិញ្ចឹមសត្វកម្ពុជា និងក្រុមហ៊ុនទាក់ទងអនុវិស័យសុខភាពសត្វ និងផលិតកម្មសត្វ។

គ.កម្មវិធី និងគម្រោងសំខាន់ៗកំពុងអនុវត្ត

កម្មវិធី និងគម្រោងគាំទ្រការអភិវឌ្ឍន៍សុខភាពសត្វ និងផលិតកម្មសត្វ រួមមាន៖ ថវិកាតាមកម្មវិធីរបស់រាជរដ្ឋាភិបាល កម្មវិធីឡជីវឧស្ម័នថ្នាក់ជាតិ (NBP) គម្រោងខ្សែច្រវ៉ាក់ផលិតកម្មដោយភាគរបរិស្ថាន និងកម្មវិធីឡជីវឧស្ម័នពីរដ្ឋាភិបាលចិន គម្រោងពិពិធកម្មវិស័យកសិកម្មកម្ពុជា គម្រោងពង្រឹងសមត្ថភាពចំណីអាហារ និងចំណីសត្វថ្នាក់ជាតិ គម្រោងគាំទ្របច្ចេកទេសដើម្បីអភិវឌ្ឍ និងអនុវត្តប្រព័ន្ធអត្តសញ្ញាណកម្មនិងចុះបញ្ជីសត្វ គម្រោង Understanding the Risk of Zoonotic Disease from Swine Production and Exchange Systems in Cambodia។

V.កាលានុវត្តភាព និងបញ្ហាប្រឈម

កម្ពុជាមានសក្តានុពលអភិវឌ្ឍផលិតកម្មសត្វផ្អែកលើទីតាំងភូមិសាស្ត្រជាយុទ្ធសាស្ត្រនៅក្នុងអាស៊ាន និងអនុ-តំបន់ទន្លេមេគង្គ មានផ្ទៃដីកសិកម្មធំទូលាយមិនទាន់ប្រើប្រាស់អស់សក្តានុពល ដែលផ្តល់លក្ខខណ្ឌសមស្របក្នុងការចិញ្ចឹមសត្វ និងដាំដំណាំចំណីសត្វ។ ការកើនឡើងចំនួនប្រជាជនជារៀងរាល់ឆ្នាំ បានធ្វើឱ្យមានកំណើនតម្រូវការសាច់ក្នុងស្រុកទាមទារឱ្យមានការបង្កើនផលិតកម្មសត្វ ការស្រាវជ្រាវសុខភាពសត្វនិងផលិតកម្មសត្វ ការកែច្នៃផលិតផលសត្វ និងចំណីសត្វនិងដំណាំចំណីសត្វ។ ប៉ុន្តែជាមួយនឹងកាលានុវត្តភាពខាងលើទាំងនេះ ការអភិវឌ្ឍន៍អនុវិស័យសុខភាពសត្វ និងផលិតកម្មសត្វជួបនូវបញ្ហាប្រឈមមួយចំនួន ដោយសារកត្តាផ្សេងទៀតមានជាអាទិ៍ ១).ភាពយឺតយ៉ាវនៃការប្តូរតវិយាបទពីផលិតកម្មសត្វតាមបែបប្រពៃណីទៅជាផលិតកម្មសត្វតាមបែបពាណិជ្ជកម្ម ២).បរិយាកាសសម្រាប់ការរីកលូតលាស់នៃពាណិជ្ជកម្មសត្វនៅមានកម្រិត ជាពិសេសពាក់ព័ន្ធនឹងធាតុចូលសំខាន់ៗដូចជា តម្លៃអគ្គិសនីខ្ពស់ វត្ថុធាតុដើមមួយចំនួន និងថ្នាំការពារព្យាបាលសត្វមិនអាចផលិតក្នុងស្រុកបានដែលតម្រូវឱ្យមានការនាំចូល ឡជីស្ទិកធ្វើឱ្យចំណីសត្វមានតម្លៃខ្ពស់ វាលស្មៅធម្មជាតិកាន់តែធ្លាក់ចុះ ខ្វះកម្លាំងពលកម្ម សត្វ និងផលិតផលសត្វមិនទាន់ស្របតាមស្តង់ដារទីផ្សារតម្រូវនិងភាពខ្វះចន្លោះព័ត៌មានទីផ្សារ បទដ្ឋានគតិយុត្តមិនទាន់គ្រប់ជ្រុងជ្រោយដើម្បីសម្រួលពាណិជ្ជកម្មសត្វ ៣).ជំងឺស៊ូល្ហូស (ផ្តាសាយបក្សី) និងជំងឺឆ្លងរាលដាលសត្វ (ប៉េស្តជ្រូកអាហ្វ្រិក ដុំពកស្បែកគោ ក្របី) ៤). ឧបករណ៍សម្ភារបម្រើការស្រាវជ្រាវនៅមន្ទីរពិសោធន៍មិនគ្រប់គ្រាន់តាមតម្រូវការ ៥).ប្រព័ន្ធគ្រប់គ្រងអនាម័យ និងភូតគាមអនាម័យនៅមានកម្រិត និង៦).ធនធានមនុស្សមិនទាន់គ្រប់គ្រាន់តាមតម្រូវការ និងសមត្ថភាពជំនាញនៅមានកម្រិត ៧).បញ្ហាជំងឺកូវីដ-១៩ កម្មវិធីតាមបែបប្រពៃណីខ្លះត្រូវបានផ្អាក (ពិធីរៀបអាពាហ៍ពិពាហ៍ ពិធីបុណ្យ...) ធ្វើឱ្យការបរិភោគសាច់សត្វថយចុះ និងម្យ៉ាងទៀតពេលខ្លះធ្វើឱ្យប្រភេទសាច់សត្វមួយចំនួនមានតម្លៃខ្ពស់ និងពេលខ្លះក៏តម្លៃធ្លាក់ចុះផងដែរ។

VI. ទិសដៅអនុវត្តឆ្នាំ២០២២

១.សូចនាករទិសដៅ

ការកំណត់ទិសដៅបន្ត២០២២ របស់អគ្គនាយកដ្ឋានសុខភាពសត្វ និងផលិតកម្មសត្វ ស្របតាមផែនការយុទ្ធសាស្ត្រអភិវឌ្ឍន៍វិស័យកសិកម្មឆ្នាំ២០១៩-២០២៣ ដូចខាងក្រោម៖

- ផលិតផលសាច់សរុបកើន៣%ក្នុងមួយឆ្នាំ គឺពី២៤០ពាន់តោននៅឆ្នាំ២០១៩ ដល់២៧០ពាន់តោននៅឆ្នាំ២០២៣
- អត្រានៃការចិញ្ចឹមសត្វជាលក្ខណៈពាណិជ្ជកម្មឱ្យកើនគឺ ពី២៣% នៅឆ្នាំ២០១៩ ដល់៣០% នៅឆ្នាំ២០២៣។ ជាក់ស្តែងក្នុងឆ្នាំ២០២១នេះ អត្រាចិញ្ចឹមសត្វជាលក្ខណៈពាណិជ្ជកម្មកើនដល់២៣,៦% ដូច្នេះបញ្ជាក់ឱ្យឃើញថា អ្នកចិញ្ចឹមសត្វមានការយល់ដឹងច្រើនបានកែប្រែពីការចិញ្ចឹមបែបលក្ខណៈគ្រួសារ (យថាផល) មកជាការចិញ្ចឹមតាមលក្ខណៈបច្ចេកទេសក្នុងរូបភាពបែបលក្ខណៈពាណិជ្ជកម្ម
- កាត់បន្ថយអត្រាជំងឺឆ្លងសត្វឱ្យនៅក្រោម៥%។

២.វិធានការអនុវត្តដើម្បីសម្រេចទិសដៅកំណត់

២.១.បង្កើនផលិតកម្មសត្វ

ផែនការយុទ្ធសាស្ត្រអភិវឌ្ឍន៍វិស័យកសិកម្មឆ្នាំ២០១៩-២០២៣ បានកំណត់ទិសដៅបង្កើនផលិតផលសាច់ឱ្យបានដល់ចំនួន២៦២ពាន់តោន និងបង្កើនការចិញ្ចឹមសត្វជាលក្ខណៈពាណិជ្ជកម្មឱ្យកើនដល់ចំនួន២៩% នៅឆ្នាំ២០២២។ ប៉ុន្តែការចិញ្ចឹមសត្វលក្ខណៈពាណិជ្ជកម្មក្នុងឆ្នាំ២០២១នេះកើនដល់ចំនួន៣៩% បើធៀបសូចនាករឆ្នាំ២០២២ បានកើនលើសផែនការ ហើយអាចបន្តកើនឡើងបន្ថែមទៀត។

អគ្គនាយកដ្ឋានសុខភាពសត្វ និងផលិតកម្មសត្វ នឹងបន្តផ្តល់សេវាបសុព្យាបាល និងបង្កើនសមត្ថភាពបច្ចេកទេសដល់កសិករចិញ្ចឹមសត្វ តាមរយៈកម្មវិធីចាក់វ៉ាក់សាំងការពារ ពិនិត្យព្យាបាលជំងឺសត្វ អនុវត្តវិធានជីវ-សុវត្ថិភាព បណ្តុះបណ្តាលបច្ចេកទេស និងអនុវត្តការចិញ្ចឹមសត្វល្អ ជាពិសេសជំរុញផ្លាស់ប្តូរឥរិយាបទពីការចិញ្ចឹមតាមបែបប្រពៃណីទៅជាការចិញ្ចឹមបែបទំនើបសម្រាប់ធ្វើពាណិជ្ជកម្ម ដើម្បីឆ្លើយតបនឹងតម្រូវការទីផ្សារនាពេលបច្ចុប្បន្ន តាមរយៈការកែលម្អពូជ ចំណីមានគុណភាពល្អ និងកាត់បន្ថយជំងឺឆ្លងរាលដាលសត្វ។ ជាមួយគ្នានេះដែរ អគ្គនាយកដ្ឋានផ្តល់ការគាំទ្រធ្វើឱ្យប្រសើរនូវបរិយាកាសវិនិយោគលើការចិញ្ចឹមសត្វ និងផលិតចំណីសត្វ ដើម្បីធ្វើឱ្យថ្លៃដើមផលិតកម្មសត្វទាបដោយការកែច្នៃវត្ថុធាតុដើមក្នុងស្រុកដែលមានស្រាប់។

២.២.បង្កើនសុខភាពសាធារណៈបសុព្យាបាល

ផែនការយុទ្ធសាស្ត្រអភិវឌ្ឍន៍វិស័យកសិកម្មឆ្នាំ២០១៩-២០២៣ បានកំណត់កែលម្អសត្តឃាតដ្ឋានតាមបទដ្ឋានបច្ចេកទេសឱ្យបានចំនួន៥៩កន្លែងនៅឆ្នាំ២០២២។ ដើម្បីសម្រេចបានតាមទិសដៅខាងលើអគ្គនាយកដ្ឋានសុខភាពសត្វ និងផលិតកម្មសត្វបន្តពង្រឹងការគ្រប់គ្រងសត្តឃាតដ្ឋាន ការត្រួតពិនិត្យអនាម័យសត្វ សាច់ និងផលិតផលសត្វ ពង្រឹងអនុវត្តច្បាប់ ពង្រឹងសមត្ថភាពមន្ត្រី និងបណ្តុះបណ្តាលពីបច្ចេកទេសពិឃាតសត្វប្រកបដោយមនុស្សធម៌ដល់ម្ចាស់សត្តឃាតដ្ឋាន និងអាជីវករពិឃាតសត្វ។

២.៣.បង្កើនប្រសិទ្ធភាពអនុវត្តច្បាប់ស្តីពីសុខភាពសត្វ និងផលិតកម្មសត្វ

អគ្គនាយកដ្ឋានសុខភាពសត្វ និងផលិតកម្មសត្វ បន្តជំរុញការរៀបចំលិខិតបទដ្ឋានគតិយុត្ត គោលការណ៍ណែនាំនានា ពង្រឹងសមត្ថភាពមន្ត្រីនិងផ្សព្វផ្សាយដល់អ្នកពាក់ព័ន្ធ បង្កើនការត្រួតពិនិត្យនិងធ្វើអធិការកិច្ចលើអាជីវកម្មនាំចូល នាំចេញ និងនាំឆ្លងកាត់សត្វនិងផលិតផលសត្វ សត្តឃាតដ្ឋាន កសិដ្ឋានចិញ្ចឹមសត្វនិងបង្កាត់ពូជសត្វ កន្លែង

ផលិតលាយផ្សំ ឬវេចខ្ចប់ជាថ្មី កន្លែងផ្គត់ផ្គង់ចែកចាយ ឃ្លាំងសន្និធិចំណីសត្វ វត្ថុធាតុដើម សារធាតុបន្ថែម បសុឱសថ វត្ថុធាតុជីវៈបសុព្យាបាល សារធាតុសកម្ម សមាសធាតុគ្រប់ប្រភេទ ដើម្បីបង្ការ ទប់ស្កាត់ការឆ្លងរាលដាលជំងឺសត្វ ការពារសុខភាពសត្វ សុខភាពសាធារណៈ សុខុមាលភាពសត្វ និងបរិស្ថាន។

២.៤.បង្កើនសមត្ថភាពមន្ត្រី និងអ្នកពាក់ព័ន្ធ

ការបង្កើនសមត្ថភាពមន្ត្រីគ្រប់កម្រិត ដើម្បីផ្ទេរចំណេះដឹងលើជំនាញសុខភាពសត្វ និងផលិតកម្មសត្វដូចជា ការចិញ្ចឹម ការបង្កាត់ពូជសត្វ សុវត្ថិភាពចំណីអាហារ បសុឱសថ ជីវសុវត្ថិភាព ការបង្ការជំងឺឆ្លងរាលដាលសត្វ ខ្សែច្រវាក់ផលិតកម្មសត្វ ការធ្វើពាណិជ្ជកម្មសត្វដល់វិស័យឯកជន អង្គការដៃគូអភិវឌ្ឍន៍ សហគមន៍ សមាគម កសិករចិញ្ចឹមសត្វ ដើម្បីបង្កើនផលិតភាពសត្វ។ លើសពីនេះទៀត ភ្នាក់ងារសុខភាពសត្វត្រូវបានបណ្តុះបណ្តាលពីជំនាញបច្ចេកទេស សុខភាពសត្វ និងផលិតកម្មសត្វ ដើម្បីសម្របសម្រួល ជួយពិនិត្យព្យាបាលសត្វ និងផ្តល់ព័ត៌មានពីស្ថានភាពជំងឺសត្វ ដល់មន្ត្រីជំនាញបានទាន់ពេល។

២.៥.ចងក្រងសហគមន៍អ្នកចិញ្ចឹមសត្វ និងផលិតកម្មតាមកិច្ចសន្យា

អគ្គនាយកដ្ឋានសុខភាពសត្វ និងផលិតកម្មសត្វ ជំរុញលើកទឹកចិត្តសហគមន៍ចិញ្ចឹមសត្វ កសិករចិញ្ចឹមសត្វ តាមកិច្ចសន្យា ដើម្បីលើកកម្ពស់ផលិតកម្មសត្វ ធានាបាននូវបរិមាណផ្គត់ផ្គង់ ការពារផលប្រយោជន៍នូវផលិតផល ដែលផលិតបាន ក្នុងការកាត់បន្ថយការនាំចូលសត្វពីបរទេស និងឈានទៅរកការនាំចេញ។

២.៦.ពង្រឹងការស្រាវជ្រាវ និងផ្សព្វផ្សាយ

វិទ្យាស្ថានជាតិស្រាវជ្រាវសុខភាពសត្វ និងផលិតកម្មសត្វ បន្តពង្រឹងការសិក្សាស្រាវជ្រាវ ការអង្កេតតាមដាន ជំងឺឆ្លងសត្វ សំដៅរកឱ្យឃើញប្រភពជំងឺ និងឆ្លើយតបទាន់ពេលវេលា ព្រមទាំងពង្រឹងការស្រាវជ្រាវចំណីសត្វ បសុឱសថ ពូជសត្វដែលមានលក្ខណៈបន្សាំនឹងការប្រែប្រួលអាកាសធាតុ ធន់នឹងជំងឺ លូតលាស់លឿន និងស្របនឹងតម្រូវការ ទីផ្សារ និងការបង្កាត់ពូជសិប្បនិម្មិត រួមជាមួយនឹងការបង្កើនសមត្ថភាពមន្ទីរពិសោធន៍ សមត្ថភាពស្រាវជ្រាវ និង បង្កើនធនធាន (មនុស្ស សម្ភារ និងថវិកា) សម្រាប់ការស្រាវជ្រាវ និងការផ្សព្វផ្សាយឱ្យបានទូលំទូលាយ។

២.៧.លើកកម្ពស់ភាពជាដៃគូរវាងវិស័យសាធារណៈ និងវិស័យឯកជន

អគ្គនាយកដ្ឋានសុខភាពសត្វ និងផលិតកម្មសត្វ តែងតែមានកិច្ចពិភាក្សាពិគ្រោះយោបល់ ចែករំលែកព័ត៌មាន ជាមួយវិស័យឯកជន អង្គការសង្គមស៊ីវិល សហគមន៍ សមាគម និងកសិករចិញ្ចឹមសត្វពាក់ព័ន្ធនឹងការងារសុខភាពសត្វ និងផលិតកម្មសត្វ ដើម្បីដោះស្រាយបញ្ហាប្រឈមកើតមានឡើងលើការចិញ្ចឹមសត្វ តម្លៃទីផ្សារ ស្ថានភាពជំងឺឆ្លងសត្វ និងការចរាចរណ៍សត្វនិងផលិតផលសត្វ។

២.៨.បង្កបរិយាកាសអំណោយផលសម្រាប់ទាក់ទាញការវិនិយោគ

អគ្គនាយកដ្ឋានសុខភាពសត្វ និងផលិតកម្មសត្វ លើកទឹកចិត្ត គាំទ្រ និងជួយសម្របសម្រួលជាមួយក្រសួង ពាក់ព័ន្ធ ប្រទេសបញ្ជាទិញ ដើម្បីអន្តរាគមន៍បានចូលទីផ្សារក្នុងការប្រកួតប្រជែងផលិតផលរបស់ខ្លួន។ ជាពិសេសបាន រៀបចំកែសម្រួលលិខិតបទដ្ឋានគតិយុត្ត នីតិវិធីក្នុងការផ្តល់សេវា និងបច្ចេកទេសបានឆាប់រហ័សដល់អ្នកវិនិយោគ។

២.៩.ពង្រឹងកិច្ចសហប្រតិបត្តិការកម្រិតជាតិ និងអន្តរជាតិ

អគ្គនាយកដ្ឋានសុខភាពសត្វ និងផលិតកម្មសត្វ តែងតែមានកិច្ចពិភាក្សាពិគ្រោះយោបល់ ចែករំលែកព័ត៌មាន ដើម្បីពង្រឹងកិច្ចសហប្រតិបត្តិការទាំងកម្រិតថ្នាក់ជាតិ និងអន្តរជាតិ ដៃគូអភិវឌ្ឍន៍ ផ្នែកឯកជន អង្គការជាតិ អង្គការអន្តរ-ជាតិនានាពាក់ព័ន្ធអនុវិស័យសុខភាពសត្វ និងផលិតកម្មសត្វ។ ជាមួយគ្នានេះដែរ អគ្គនាយកដ្ឋានសុខភាពសត្វ និង ផលិតកម្មសត្វ បាននឹងកំពុងសិក្សាគម្រោងមហាអនុតំបន់ទន្លេមេគង្គស្តីពីសុខភាពសត្វឆ្លងកាត់ព្រំដែន និងការជំរុញ

ខ្សែច្រវ៉ាក់ផលិតកម្មតម្លៃសត្វក្រោមការគាំទ្រពីធនាគារអភិវឌ្ឍន៍អាស៊ី (ADB) មានរយៈពេល៧ឆ្នាំ អនុវត្តចាប់ឆ្នាំ២០២២-២០២៨ ដែលមានទឹកប្រាក់ចំនួនសរុប៨០ ០០០ ០០០ ដុល្លារអាមេរិក គម្រោង "Establishing National Research Institute for Safety and Sanitation of Livestock Products in Cambodia" គាំទ្រដោយទីភ្នាក់ងារសហប្រតិបត្តិការអន្តរជាតិកូរ៉េ (KOICA) មានរយៈពេល៥ឆ្នាំ អនុវត្តចាប់ឆ្នាំ២០២៣-២០២៧ ដែលមានទឹកប្រាក់ចំនួនសរុប ៨ ០០០ ០០០ ដុល្លារអាមេរិក និងគម្រោង "Enhancing the Capacity of Animal Disease Diagnostic Laboratories in Cambodia and Myanmar" គាំទ្រដោយ ASEAN-China មានរយៈពេល១២ខែ ដែលមានទឹកប្រាក់ចំនួនសរុប១០ ៦៩៨ ៦៤៣ ដុល្លារអាមេរិក។

VII. សេចក្តីសន្និដ្ឋាន

ក្នុងឆ្នាំ២០២១ នេះ អគ្គនាយកដ្ឋានសុខភាពសត្វ និងផលិតកម្មសត្វ បានពង្រឹងសមត្ថភាពអង្គភាពស្របតាមអនុក្រឹត្យលេខ២២៤ អនក្រ.បក ចុះថ្ងៃទី២៨ ខែតុលា ឆ្នាំ២០១៦ និងប្រកាសលេខ៣៨១ ប្រក.កសក.ប ចុះថ្ងៃទី០៧ ខែកក្កដា ឆ្នាំ២០១៧ លើការរៀបចំរចនាសម្ព័ន្ធដឹកនាំអង្គភាពចំណុះនាយកដ្ឋាន និងវិទ្យាស្ថានជាតិស្រាវជ្រាវសុខភាពសត្វ និងផលិតកម្មសត្វ ព្រមទាំងកសាងបាននូវលិខិតបទដ្ឋានតម្រូវនានាសម្រាប់ដំណើរការអង្គភាព ព្រមទាំងការចាត់ចែងវិធានគ្រប់គ្រងធនធានថវិកា និងធនធានមនុស្សបានយ៉ាងល្អប្រសើរ និងតាមការគ្រោងទុក។

ក្នុងឆ្នាំ២០២១ ប្រទេសកម្ពុជាក៏ដូចជាប្រទេសនានាក្នុងតំបន់ និងទូទាំងពិភពលោកបានទទួលរងនូវជំងឺផ្លូវដង្ហើមប្រភេទថ្មី (COVID-19) ដែលធ្វើឱ្យមានការប៉ះពាល់យ៉ាងខ្លាំងដល់សេដ្ឋកិច្ចជាតិទាំងមូល ជាពិសេសប្រជាពលរដ្ឋក្រីក្រ ដើម្បីចូលរួមកាត់បន្ថយនូវផលប៉ះពាល់ទាំងនេះ រាជរដ្ឋាភិបាលកម្ពុជាបានផ្តល់អទិភាពដល់វិស័យកសិកម្មដោយយកចិត្តទុកដាក់ដល់កសិករក្នុងការដាំដុះ ការចិញ្ចឹមសត្វ និងវារីវប្បកម្ម ដោយមានការគាំទ្រថវិកាតាមកម្មវិធី ដៃគូរអភិវឌ្ឍន៍ ព្រមទាំងមានការចូលរួមពីវិស័យឯកជន និងអ្នកពាក់ព័ន្ធនានាបានធ្វើឱ្យផលិតកម្មសត្វមានការកើនឡើង។ កម្មវិធីតាមបែបប្រពៃណីស្ទើរតែទាំងអស់ត្រូវបានផ្អាក (ពិធីរៀបអាពាហ៍ពិពាហ៍ ពិធីបុណ្យ...) ធ្វើឱ្យការបរិភោគសាច់សត្វថយចុះ និងម្យ៉ាងទៀតពេលខ្លះធ្វើឱ្យប្រភេទសាច់សត្វមួយចំនួនមានតម្លៃខ្ពស់ និងពេលខ្លះក៏តម្លៃធ្លាក់ចុះផងដែរ។ អគ្គនាយកដ្ឋានសុខភាពសត្វ និងផលិតកម្មសត្វ និងការិយាល័យផលិតកម្ម និងបសុព្យាបាលរាជធានី ខេត្ត បានសហការជាមួយការិយាល័យកសិកម្ម ធនធានធម្មជាតិ និងបរិស្ថានស្រុក អន្តរាគមន៍ចុះពិនិត្យព្យាបាល ចាក់វ៉ាក់សាំង យកវត្ថុវិភាគ អនុវត្តវិធានជីវសុវត្ថិភាព អនុវត្តវិធានការបសុព្យាបាល អប់រំណែនាំ ផ្សព្វផ្សាយបច្ចេកទេសក្នុងការទប់ស្កាត់ជំងឺសំខាន់ៗបានទាន់ពេលវេលាដូចជា ជំងឺប៉េស្តជ្រូកអាហ្វ្រិក ជំងឺដុំពកស្បែកគោ ក្របី និងជំងឺផ្តាសាយបក្សី។ ព្រឹត្តិការណ៍នេះបានប្រែក្លាយទៅជាកម្លាំងជំរុញឱ្យអ្នកចិញ្ចឹមសត្វមានបទពិសោធន៍ និងយល់ដឹងពីការជ្រើសរើសពូជល្អៗមកចិញ្ចឹមតាមរដូវកាលដែលធន់នឹងជំងឺ។

ក្នុងឆ្នាំ២០២១ នេះ ស្ថិតិសត្វចិញ្ចឹមសរុបកើនដល់ចំនួន៥៩,៩៦លានក្បាល ដែលអាចផ្គត់ផ្គង់សាច់សត្វគ្រប់ប្រភេទប្រមាណ៨៧% ស្មើនឹងចំនួន២៦៨ពាន់តោនលើតម្រូវការចំនួនសរុប៣១០ពាន់តោន។

ក្រៅពីលទ្ធផលពាក់ព័ន្ធទៅនឹងអនុវិស័យសុខភាពសត្វ និងផលិតកម្មសត្វ សម្រេចបាននូវសមិទ្ធផលសំខាន់ៗជាច្រើនទៀត ឆ្លើយតបទៅនឹងទិសដៅអាទិភាពនៃយុទ្ធសាស្ត្រចតុកោណដំណាក់កាលទី៤ របស់រាជរដ្ឋាភិបាលកម្ពុជា ដែលមានជាអាទិ៍៖

- ផែនការយុទ្ធសាស្ត្រអភិវឌ្ឍនវិស័យកសិកម្មឆ្នាំ២០១៩-២០២៣
- ផែនការយុទ្ធសាស្ត្រថវិកាឆ្នាំ២០២២-២០២៤
- ផែនការសកម្មភាពឆ្នាំ២០២២ សម្រាប់ថវិកាកម្មវិធីរបស់អគ្គនាយកដ្ឋានសុខភាពសត្វនិងផលិតកម្មសត្វ
- បទដ្ឋានគតិយុត្តមួយចំនួនក្រោមច្បាប់ស្តីពីសុខភាពសត្វ និងផលិតកម្មសត្វ។

ការវិនិយោគក្នុងអនុវិស័យសុខភាពសត្វ និងផលិតកម្មសត្វ មានការកើនឡើងគួរឱ្យកត់សម្គាល់ដែលបច្ចុប្បន្នមានរោងចក្រផលិតចំណីសត្វចំនួន២១កន្លែង សត្តឃាតដ្ឋានបក្សីទំនើបចំនួន០១កន្លែង សត្តឃាតដ្ឋានគោទំនើបចំនួន

០១កន្លែង វិនិយោគចិញ្ចឹមគោយកទឹកដោះនិងផលិតទឹកដោះទំនើបចំនួន០១កន្លែង ការវិនិយោគចិញ្ចឹមសត្វនិងបង្កាត់ពូជសត្វ និងគម្រោងវិនិយោគមួយចំនួនទៀតកំពុងសិក្សាជាបន្តបន្ទាប់។

លទ្ធផលនៃកិច្ចសហការជាមួយដៃគូអភិវឌ្ឍន៍ដូចជាអង្គការជាតិ និងអន្តរជាតិ សង្គមស៊ីវិល និងផ្នែកឯកជនទទួលការគាំទ្រទាំងសម្ភារបច្ចេកទេស ថវិកា និងអ្នកជំនាញបច្ចេកទេស។ លើសពីនេះទៀតពីមួយឆ្នាំទៅមួយឆ្នាំការចិញ្ចឹមសត្វលក្ខណៈគ្រួសារត្រូវបានវិវត្តន៍ទៅជាការចិញ្ចឹមសត្វលក្ខណៈពាណិជ្ជកម្ម។

សមិទ្ធផលសំខាន់ៗដែលបានរៀបរាប់ខាងលើសម្រេចបាន គឺអាស្រ័យដោយមានគោលនយោបាយគាំទ្ររបស់រាជរដ្ឋាភិបាល និងក្រសួងកសិកម្ម រុក្ខាប្រមាញ់ និងនេសាទ ទាំងធនធានមនុស្ស សម្ភារនិងថវិកា និងការចូលរួមពីដៃគូអភិវឌ្ឍន៍ វិស័យឯកជន អង្គការជាតិ និងអន្តរជាតិ រួមជាមួយនឹងការខិតខំប្រឹងប្រែងបំពេញការងារយ៉ាងសកម្មរបស់មន្ត្រីរាជការនៅគ្រប់កម្រិត និងមានកិច្ចសហការពីអាជ្ញាធរមូលដ្ឋាន ព្រមទាំងមានការចូលរួមពីកសិករចិញ្ចឹមសត្វ ដើម្បីទទួលបានព័ត៌មាន និងចំណេះដឹងពាក់ព័ន្ធបច្ចេកទេស បែបផែនផលិតកម្ម និងតម្រូវការទីផ្សារ។

ថ្ងៃសុក្រ ៤ រោច ខែបុស្ស ឆ្នាំឆ្លូវ ត្រីស័ក ព.ស.២៥៦៥
រាជធានីភ្នំពេញ, ថ្ងៃទី២១ ខែមករា ឆ្នាំ២០២២
ប្រតិភូរាជរដ្ឋាភិបាលកម្ពុជាទទួលបន្ទុកជា
អគ្គនាយកនៃអគ្គនាយកដ្ឋានសុខភាពសត្វ និងផលិតកម្មសត្វ

តាន់ ផាន់ណារ៉ា

VIII. បញ្ជីឧបសម្ព័ន្ធ

តារាងបញ្ជីឧបសម្ព័ន្ធ

ល.រ	ឈ្មោះឧបសម្ព័ន្ធ	លេខឧបសម្ព័ន្ធ
១	ស្ថិតិផលិតកម្មសត្វលក្ខណៈគ្រួសារ ប្រចាំឆ្នាំ២០២១	ឧបសម្ព័ន្ធទី១
២	ស្ថិតិសត្វចតុប្បាទធំលក្ខណៈគ្រួសារឆ្នាំ២០២០១	ឧបសម្ព័ន្ធទី១.១
៣	ស្ថិតិសត្វចតុប្បាទតូចលក្ខណៈគ្រួសារឆ្នាំ២០២១	ឧបសម្ព័ន្ធទី១.២
៤	ស្ថិតិសត្វស្លាប និងឃ្មុំ លក្ខណៈគ្រួសារឆ្នាំ២០២១	ឧបសម្ព័ន្ធទី១.៣
៥	ប្រៀបធៀបស្ថិតិផលិតកម្មសត្វលក្ខណៈគ្រួសារឆ្នាំ២០២០-២០២១	ឧបសម្ព័ន្ធទី១.៤
៦	ស្ថិតិកសិដ្ឋាន និងផលិតកម្មសត្វលក្ខណៈពាណិជ្ជកម្មឆ្នាំ២០២១	ឧបសម្ព័ន្ធទី២
៧	ស្ថិតិកសិដ្ឋានចិញ្ចឹមគោ ក្របី លក្ខណៈពាណិជ្ជកម្មប្រចាំឆ្នាំ២០២១	ឧបសម្ព័ន្ធទី២.១
៨	ស្ថិតិកសិដ្ឋានចិញ្ចឹមសេះ ចៀម និងពពែលក្ខណៈពាណិជ្ជកម្មប្រចាំឆ្នាំ២០២១	ឧបសម្ព័ន្ធទី២.២
៩	ស្ថិតិកសិដ្ឋានចិញ្ចឹមជ្រូក លក្ខណៈពាណិជ្ជកម្មប្រចាំឆ្នាំ២០២១	ឧបសម្ព័ន្ធទី២.៣
១០	ស្ថិតិកសិដ្ឋានចិញ្ចឹមស្វា ទន្សាយ និងឃ្មុំ លក្ខណៈពាណិជ្ជកម្មប្រចាំឆ្នាំ២០២១	ឧបសម្ព័ន្ធទី២.៤
១១	ស្ថិតិកសិដ្ឋានចិញ្ចឹមមាន់លក្ខណៈពាណិជ្ជកម្មប្រចាំឆ្នាំ២០២១	ឧបសម្ព័ន្ធទី២.៥
១២	ស្ថិតិកសិដ្ឋានចិញ្ចឹមទា និងក្រួចលក្ខណៈពាណិជ្ជកម្មប្រចាំឆ្នាំ២០២១	ឧបសម្ព័ន្ធទី២.៦
១៣	ប្រៀបធៀបស្ថិតិកសិដ្ឋានចិញ្ចឹមគោ ក្របី ជ្រូក និងសត្វស្លាបលក្ខណៈពាណិជ្ជកម្មឆ្នាំ២០២០-២០២១	ឧបសម្ព័ន្ធទី២.៧
១៤	ប្រៀបធៀបស្ថិតិផលិតកម្មសត្វលក្ខណៈពាណិជ្ជកម្ម ឆ្នាំ២០២០-២០២១	ឧបសម្ព័ន្ធទី២.៨
១៥	ស្ថិតិផលិតកម្មសត្វគ្រប់ប្រភេទ (លក្ខណៈគ្រួសារ និងពាណិជ្ជកម្ម) ឆ្នាំ២០២១	ឧបសម្ព័ន្ធទី៣
១៦	ប្រៀបធៀបស្ថិតិផលិតកម្មសត្វគ្រប់ប្រភេទ (លក្ខណៈគ្រួសារ និងពាណិជ្ជកម្ម) ប្រចាំឆ្នាំ ២០២០-២០២១	ឧបសម្ព័ន្ធទី៤
១៧	តារាងតាមដានចំណូលពីចលនាសត្វ និងផលិតផលសត្វប្រចាំឆ្នាំ២០២១	ឧបសម្ព័ន្ធទី៥
១៨	ស្ថិតិការបង្កាត់ពូជគោ និងជ្រូកដោយសិប្បនិម្មិតប្រចាំឆ្នាំ២០២១	ឧបសម្ព័ន្ធទី៦
១៩	ស្ថិតិដាំដុះដំណាំចំណីសត្វប្រចាំឆ្នាំ២០២១	ឧបសម្ព័ន្ធទី៧
២០	ព័ត៌មានតម្លៃសត្វ សាច់ និងផលិតផលសត្វប្រចាំឆ្នាំ២០២១	ឧបសម្ព័ន្ធទី៨
២១	ព័ត៌មានតម្លៃចំណីសត្វ សាច់ និងវត្ថុធាតុដើមប្រចាំឆ្នាំ២០២១	ឧបសម្ព័ន្ធទី៩
២២	ស្ថិតិក្រុមហ៊ុនផលិតចំណីសត្វប្រចាំឆ្នាំ២០២១	ឧបសម្ព័ន្ធទី១០
២៣	តារាងស្ថិតិចាត់ថ្នាំការពារជំងឺគោ ក្របី ឆ្កែ ឆ្មាប្រចាំឆ្នាំ២០២១	ឧបសម្ព័ន្ធទី១១
២៤	តារាងស្ថិតិចាក់ថ្នាំការពារជំងឺជ្រូក សត្វស្លាបប្រចាំឆ្នាំ២០២១	ឧបសម្ព័ន្ធទី១២
២៥	តារាងសកម្មភាពជីវសុវត្ថិភាពប្រចាំឆ្នាំ២០២១	ឧបសម្ព័ន្ធទី១៣
២៦	តារាងបច្ចុប្បន្នភាពភ្នាក់ងារសុខភាពសត្វភូមិទូទាំងប្រទេស	ឧបសម្ព័ន្ធទី១៤
២៧	ស្ថិតិសត្តឃាតដ្ឋានដែលទទួលបានគោលការណ៍អនុញ្ញាតដោយអនុលោមតាមអនុក្រឹត្យ១០៨ និងវិនិយោគទូទាំងរាជធានី ខេត្ត	ឧបសម្ព័ន្ធទី១៥
២៨	តារាងស្ថិតិសត្តឃាតដ្ឋាន និងចំនួនសត្វពិឃាតប្រចាំឆ្នាំ២០២១	ឧបសម្ព័ន្ធទី១៦
២៩	ស្ថិតិមន្ត្រីរាជការផលិតកម្ម និងបសុព្យាបាលទូទាំងប្រទេសប្រចាំឆ្នាំ២០២១	ឧបសម្ព័ន្ធទី១៧

ក្រសួងកសិកម្ម រុក្ខាប្រមាញ់ និងនេសាទ
អគ្គនាយកដ្ឋានសុខភាពសត្វនិងផលិតកម្មសត្វ

ព្រះរាជាណាចក្រកម្ពុជា
ជាតិ សាសនា ព្រះមហាក្សត្រ

ស្ថិតិផលិតកម្មសត្វ លក្ខណៈគ្រួសារ ប្រចាំឆ្នាំ២០២១

ឧបសម្ព័ន្ធទី១

ល.រ	រាជធានី-ខេត្ត	គោ ក្របី				សេះ	ដំរី	ចៀម	ពពែ	ជ្រូក	ស្វា	ទន្សាយ	ឆ្កែ	ឆ្មា	សត្វស្លាប				ឃ្មុំ	សរុបរួម-ឯក (ឆ្កែ,ឆ្មា,ឃ្មុំ)
		គោ	ក្របី	សរុប	កម្លាំងអូសទាញ										មាន់	ទា	បក្សីផ្សេងៗ	សរុបសត្វស្លាប		
A	B	1	2	3=1+2	4	5	6	7	8	9	10	11	12	13	14	15	16	17=14+15+16	18	19=Σ(1→18)-(4;12;13;18)
1	បន្ទាយមានជ័យ	116,414	13,902	130,316	1,099	3	0	379	7,680	42,984	0	7	11,072	5,797	1,099,696	516,722	10,628	1,627,046	24	1,808,415
2	បាត់ដំបង	191,487	2,101	193,588	2,426	45	0	117	6,043	42,670	13	40	51,676	18,045	1,054,417	464,157	14,109	1,532,683	63	1,775,199
3	កំពង់ចាម	197,305	18,154	215,459	8,062	1,137	0	0	4,376	45,562	7	33	23,813	12,991	1,118,738	762,378	10,131	1,891,247	250	2,157,821
4	កំពង់ឆ្នាំង	182,462	29,145	211,607	5,106	15	0	0	2,564	148,972	22	0	109,371	51,596	2,329,238	194,340	4,767	2,528,345	0	2,891,525
5	កំពង់ស្ពឺ	270,141	891	271,032	1,532	0	0	0	792	20,216	0	0	70,114	27,714	1,095,674	97,998	5,886	1,199,558	0	1,491,598
6	កំពង់ធំ	164,711	50,989	215,700	6,612	82	0	246	139	53,380	0	0	40,530	24,305	926,626	457,264	689	1,384,579	0	1,654,126
7	កំពត	158,114	7,125	165,239	14,596	301	0	75	1,373	72,619	65	266	52,710	29,802	1,144,450	686,991	12,746	1,844,187	0	2,084,125
8	កណ្តាល	51,190	2,209	53,399	7,952	150	0	239	3,847	17,511	5	14	61,744	6,538	1,136,904	597,109	9,099	1,743,112	0	1,818,277
9	កោះកុង	9,867	9,095	18,962	658	0	0	110	472	2,959	0	0	17,778	4,232	195,290	24,643	3,787	223,720	0	246,223
10	ក្រចេះ	80,090	22,570	102,660	9,885	198	0	0	1,690	39,312	0	0	4,010	3,340	566,000	48,600	3,545	618,145	0	762,005
11	មណ្ឌលគិរី	23,339	16,923	40,262	9,781	20	34	21	191	10,617	21	27	1,542	695	69,510	6,877	190	76,577	0	127,770
12	ភ្នំពេញ	5,100	69	5,169	0	4	0	0	216	2,293	0	0	12,987	2,660	205,453	16,608	558	222,619	0	230,301
13	ព្រះវិហារ	80,020	10,244	90,264	7,845	0	0	17	1,804	205,575	7	30	202,382	25,234	861,868	61,767	1,092	924,727	0	1,222,424
14	ព្រៃវែង	359,078	16,507	375,585	114	88	0	75	2,476	28,768	17	6	83,269	55,259	2,820,359	1,060,177	25,941	3,906,477	0	4,313,492
15	ពោធិ៍សាត់	94,401	44,382	138,783	24,672	4	0	111	137	22,577	0	0	42,992	21,725	1,122,178	327,041	3,052	1,452,271	0	1,613,883
16	រតនគិរី	37,138	11,830	48,968	44	4	3	0	889	17,029	5	51	12,354	6,743	170,995	27,655	3,047	201,697	0	268,646
17	សៀមរាប	212,133	32,767	244,900	7,915	35	12	17	575	57,660	0	0	180,350	30,830	1,464,850	726,350	7,097	2,198,297	0	2,501,496
18	ព្រះសីហនុ	7,916	4,902	12,818	3,493	0	0	0	110	1,550	0	0	25,523	2,200	67,974	55,821	4,655	128,450	0	142,928
19	ស្ទឹងត្រែង	31,091	37,193	68,284	7,340	0	0	49	1,261	34,812	0	0	25,653	4,771	182,171	26,576	491	209,238	0	313,644
20	ស្វាយរៀង	190,227	70,968	261,195	16,453	0	0	10	39	73,990	0	42	10,840	7,060	1,663,242	205,932	11,399	1,880,573	26	2,215,849
21	តាកែវ	309,076	4,002	313,078	5,500	149	0	0	1,510	245,156	0	0	92,000	47,600	3,054,269	956,260	0	4,010,529	0	4,570,422
22	ឧត្តរមានជ័យ	43,738	5,009	48,747	4,359	0	0	52	510	26,617	0	0	19,915	11,070	306,622	42,773	5,753	355,148	0	431,074
23	កែប	16,423	825	17,248	4,606	10	0	0	255	4,509	0	0	1,004	460	93,576	11,498	0	105,074	0	127,096
24	ប៉ៃលិន	12,490	7	12,497	0	8	0	475	557	5,929	4	30	2,283	0	317,076	11,946	1,901	330,923	119	350,423
25	ត្បូងឃ្មុំ	108,800	20,600	129,400	11,500	1,330	0	500	3,000	26,900	0	0	66,300	5,600	1,148,700	138,060	9,970	1,296,730	1	1,457,860
	សរុប	**2,952,751**	**432,409**	**3,385,160**	**161,550**	**3,583**	**49**	**2,493**	**42,506**	**1,250,167**	**166**	**546**	**1,222,212**	**406,267**	**24,215,876**	**7,525,543**	**150,533**	**31,891,952**	**483**	**36,576,622**

ថ្ងៃព្រហស្បតិ៍ ១១រោច ខែមិគសិរ ឆ្នាំឆ្លូវ ត្រីស័ក ព.ស. ២៥៦៥
ធ្វើនៅរាជធានីភ្នំពេញ ថ្ងៃទី៣០ ខែធ្នូ ឆ្នាំ២០២១

បានឃើញ និងឯកភាព
អគ្គនាយក

តាន់ ផាន់ណារ៉ា

បានពិនិត្យត្រឹមត្រូវ
ប្រធាននាយកដ្ឋានផលិតកម្មសត្វ

អ្នកធ្វើតារាង

ក្រសួងកសិកម្ម រុក្ខាប្រមាញ់ និងនេសាទ
អគ្គនាយកដ្ឋានសុខភាពសត្វនិងផលិតកម្មសត្វ

ព្រះរាជាណាចក្រកម្ពុជា
ជាតិ សាសនា ព្រះមហាក្សត្រ

ស្ថិតិសត្វចតុប្បាទធំ លក្ខណៈគ្រួសារ ប្រចាំឆ្នាំ២០២១

ឧបសម្ព័ន្ធទី១.១

ល.រ	រាជធានី-ខេត្ត	គោ (ក្បាល)							ក្របី (ក្បាល)						សរុប គោ-ក្របី	សរុប កម្លាំងអូសទាញ	សេះ (ក្បាល)						ដំរី
		បា	៣ឆ្នាំឡើង		៣ឆ្នាំចុះ		សរុប	កម្លាំងអូសទាញ	៣ឆ្នាំឡើង		៣ឆ្នាំចុះ		សរុប	កម្លាំងអូសទាញ			៣ឆ្នាំឡើង		៣ឆ្នាំចុះ		សរុប	កម្លាំងអូសទាញ	
			ឈ្មោល	ញី	ឈ្មោល	ញី			ឈ្មោល	ញី	ឈ្មោល	ញី					ឈ្មោល	ញី	ឈ្មោល	ញី			
1	បន្ទាយមានជ័យ	966	18,666	36,354	26,520	33,908	116,414	539	2,567	4,315	3,270	3,750	13,902	560	130,316	1,099	3	0	0	0	3	0	0
2	បាត់ដំបង	708	34,647	60,996	41,978	53,158	191,487	2,333	416	675	494	516	2,101	93	193,588	2,426	22	17	2	4	45	29	0
3	កំពង់ចាម	550	45,949	65,602	40,199	45,005	197,305	6,625	3,734	7,430	3,007	3,983	18,154	1,437	215,459	8,062	429	336	175	197	1,137	765	0
4	កំពង់ឆ្នាំង	480	35,142	59,555	40,198	47,087	182,462	4,624	5,030	10,714	6,428	6,973	29,145	482	211,607	5,106	7	3	3	2	15	0	0
5	កំពង់ស្ពឺ	1,389	53,396	98,202	53,214	63,940	270,141	1,384	170	235	268	218	891	148	271,032	1,532	0	0	0	0	0	5	0
6	កំពង់ធំ	293	42,476	42,564	36,517	42,861	164,711	4,247	10,677	12,974	11,334	16,004	50,989	2,365	215,700	6,612	69	8	2	3	82	77	0
7	កំពត	543	43,712	55,808	28,480	29,571	158,114	9,952	1,975	2,669	1,122	1,359	7,125	4,644	165,239	14,596	94	111	49	47	301	205	0
8	កណ្ដាល	340	6,719	23,918	8,921	11,292	51,190	6,719	214	998	468	529	2,209	1,233	53,399	7,952	35	68	19	28	150	80	0
9	កោះកុង	16	1,904	3,175	2,186	2,586	9,867	310	s	3,658	2,489	2,948	9,095	348	18,962	658	0	0	0	0	0	0	0
10	ក្រចេះ	285	14,785	28,650	11,600	24,770	80,090	4,585	4,755	7,550	4,460	5,805	22,570	5,300	102,660	9,885	56	62	38	42	198	75	0
11	មណ្ឌលគិរី	20	4,129	4,738	5,253	9,199	23,339	3,549	2,428	3,995	2,867	7,633	16,923	6,232	40,262	9,781	6	9	3	2	20	15	34
12	ភ្នំពេញ	0	0	0	1,142	3,958	5,100	0	0	0	30	39	69	0	5,169	0	4	0	0	0	4	0	0
13	ព្រះវិហារ	365	18,261	21,592	18,186	21,616	80,020	2,721	2,207	2,917	2,505	2,615	10,244	5,124	90,264	7,845	0	0	0	0	0	0	0
14	ព្រៃវែង	673	7,109	111,613	61,384	178,299	359,078	75	967	6,448	2,824	6,268	16,507	39	375,585	114	35	19	18	16	88	0	0
15	ពោធិ៍សាត់	314	15,610	34,068	18,327	26,082	94,401	15,610	9,062	13,321	9,374	12,625	44,382	9,062	138,783	24,672	3	1	0	0	4	3	0
16	រតនគិរី	50	5,917	12,112	7,417	11,642	37,138	1	2,241	3,576	2,583	3,430	11,830	43	48,968	44	1	0	1	2	4	0	3
17	សៀមរាប	283	69,964	67,450	37,548	36,888	212,133	6,874	9,700	11,599	6,057	5,411	32,767	1,041	244,900	7,915	23	11	1	0	35	14	12
18	ព្រះសីហនុ	51	1,446	1,774	2,342	2,303	7,916	1,966	1,460	1,171	1,100	1,171	4,902	1,527	12,818	3,493	0	0	0	0	0	0	0
19	ស្ទឹងត្រែង	154	3,172	7,390	10,014	10,361	31,091	3,172	4,168	7,227	12,197	13,601	37,193	4,168	68,284	7,340	0	0	0	0	0	0	0
20	ស្វាយរៀង	268	43,269	68,605	35,884	42,201	190,227	9,211	16,186	25,190	12,605	16,987	70,968	7,242	261,195	16,453	0	0	0	0	0	0	0
21	តាកែវ	712	48,216	129,492	60,464	70,192	309,076	4,828	672	1,903	587	840	4,002	672	313,078	5,500	37	58	25	29	149	0	0
22	ឧត្តរមានជ័យ	69	9,565	12,034	9,113	12,957	43,738	2,159	1,126	1,074	1,665	1,144	5,009	2,200	48,747	4,359	0	0	0	0	0	0	0
23	កែប	5	4,425	3,721	3,653	4,619	16,423	4,425	181	230	181	233	825	181	17,248	4,606	5	3	2	0	10	8	0
24	ប៉ៃលិន	122	1,720	3,301	4,474	2,873	12,490	0	0	5	1	1	7	0	12,497	0	4	4	0	0	8	0	0
25	ត្បូងឃ្មុំ	685	17,500	34,500	26,100	30,015	108,800	1,750	2,750	7,000	4,570	6,280	20,600	9,750	129,400	11,500	184	843	142	161	1,330	1,027	0
	សរុប	9,341	547,699	987,214	591,114	817,383	2,952,751	97,659	82,686	136,874	92,486	120,363	432,409	63,891	3,385,160	161,550	1,017	1,553	480	533	3,583	2,303	49

ថ្ងៃព្រហស្បតិ៍ ១១រោច ខែមិគសិរ ឆ្នាំឆ្លូវ ត្រីស័ក ព.ស. ២៥៦៥
ធ្វើនៅរាជធានីភ្នំពេញ ថ្ងៃទី៣០ ខែធ្នូ ឆ្នាំ២០២១

បានឃើញ និងឯកភាព
អគ្គនាយក
តាន់ ផាន់ណារ៉ា

បានពិនិត្យត្រឹមត្រូវ
ប្រធាននាយកដ្ឋានផលិតកម្មសត្វ

អ្នកធ្វើតារាង

ព្រះរាជាណាចក្រកម្ពុជា
ជាតិ សាសនា ព្រះមហាក្សត្រ

ក្រសួងកសិកម្ម រុក្ខាប្រមាញ់ និងនេសាទ
អគ្គនាយកដ្ឋានសុខភាពសត្វនិងផលិតកម្មសត្វ

ស្ថិតិសត្វចតុប្បាទតូច លក្ខណៈគ្រួសារ ប្រចាំឆ្នាំ២០២១

ឧបសម្ព័ន្ធទី១.២

ល.រ	រាជធានី-ខេត្ត	ចៀម (ក្បាល)			ពពែ (ក្បាល)			ជ្រូក (ក្បាល)					ស្វា (ក្បាល)			ទន្សាយ (ក្បាល)			ឆ្កែ (ក្បាល)			ឆ្មា (ក្បាល)		
		ឈ្មោល	ញី	សរុប	ឈ្មោល	ញី	សរុប	បា	មេ	សាច់	កូន	សរុប	ឈ្មោល	ញី	សរុប	ឈ្មោល	ញី	សរុប	ឈ្មោល	ញី	សរុប	ឈ្មោល	ញី	សរុប
1	បន្ទាយមានជ័យ	201	178	**379**	475	7,205	**7,680**	367	4,481	17,667	20,469	**42,984**	0	0	**0**	1	6	**7**	4,921	6,151	**11,072**	2,728	3,069	**5,797**
2	បាត់ដំបង	45	72	**117**	1,631	4,412	**6,043**	245	3,023	25,414	13,988	**42,670**	9	4	**13**	13	27	**40**	25,226	26,450	**51,676**	8,608	9,437	**18,045**
3	កំពង់ចាម	0	0	**0**	1,674	2,702	**4,376**	179	1,909	29,225	14,249	**45,562**	5	2	**7**	21	12	**33**	12,520	11,293	**23,813**	5,639	7,352	**12,991**
4	កំពង់ឆ្នាំង	0	0	**0**	238	2,326	**2,564**	429	15,690	64,558	68,295	**148,972**	2	20	**22**	0	0	**0**	49,646	59,725	**109,371**	19,375	32,221	**51,596**
5	កំពង់ស្ពឺ	0	0	**0**	244	548	**792**	136	3,099	16,981	0	**20,216**	0	0	**0**	0	0	**0**	29,817	40,297	**70,114**	12,159	15,555	**27,714**
6	កំពង់ធំ	66	180	**246**	49	90	**139**	271	4,534	32,073	16,502	**53,380**	0	0	**0**	0	0	**0**	20,567	19,963	**40,530**	12,134	12,171	**24,305**
7	កំពត	18	57	**75**	610	763	**1,373**	271	4,923	39,930	27,495	**72,619**	22	43	**65**	119	147	**266**	32,993	19,717	**52,710**	15,479	14,323	**29,802**
8	កណ្ដាល	80	159	**239**	1,262	2,585	**3,847**	175	1,743	9,102	6,491	**17,511**	2	3	**5**	5	9	**14**	28,059	33,685	**61,744**	3,217	3,321	**6,538**
9	កោះកុង	24	86	**110**	134	338	**472**	46	294	1,556	1,063	**2,959**	0	0	**0**	0	0	**0**	8,676	9,102	**17,778**	2,200	2,032	**4,232**
10	ក្រចេះ	0	0	**0**	570	1,120	**1,690**	187	3,475	19,700	15,950	**39,312**	0	0	**0**	0	0	**0**	1,360	2,650	**4,010**	1,800	1,540	**3,340**
11	មណ្ឌលគិរី	5	16	**21**	63	128	**191**	99	1,463	5,205	3,850	**10,617**	9	12	**21**	8	19	**27**	791	751	**1,542**	342	353	**695**
12	ភ្នំពេញ	0	0	**0**	92	124	**216**	11	206	1,494	582	**2,293**	0	0	**0**	0	0	**0**	8,088	4,899	**12,987**	1,498	1,162	**2,660**
13	ព្រះវិហារ	15	2	**17**	790	1,014	**1,804**	391	22,846	121,461	60,877	**205,575**	2	5	**7**	7	23	**30**	26,402	175,980	**202,382**	5,501	19,733	**25,234**
14	ព្រៃវែង	5	70	**75**	336	2,140	**2,476**	191	2,876	6,060	19,641	**28,768**	7	10	**17**	3	3	**6**	42,271	40,998	**83,269**	25,980	29,279	**55,259**
15	ពោធិ៍សាត់	24	87	**111**	26	111	**137**	117	2,084	11,349	9,027	**22,577**	0	0	**0**	0	0	**0**	20,870	22,122	**42,992**	10,372	11,353	**21,725**
16	រតនគិរី	0	0	**0**	180	709	**889**	29	3,441	4,955	8,604	**17,029**	2	3	**5**	20	31	**51**	5,690	6,664	**12,354**	2,934	3,809	**6,743**
17	សៀមរាប	5	12	**17**	147	428	**575**	261	4,962	27,922	24,515	**57,660**	0	0	**0**	0	0	**0**	87,400	92,950	**180,350**	15,780	15,050	**30,830**
18	ព្រះសីហនុ	0	0	**0**	61	49	**110**	0	0	1,550	0	**1,550**	0	0	**0**	0	0	**0**	11,152	14,371	**25,523**	1,280	920	**2,200**
19	ស្ទឹងត្រែង	18	31	**49**	515	746	**1,261**	229	943	23,105	10,535	**34,812**	0	0	**0**	0	0	**0**	11,353	14,300	**25,653**	2,123	2,648	**4,771**
20	ស្វាយរៀង	0	10	**10**	13	26	**39**	284	5,984	43,182	24,540	**73,990**	0	0	**0**	27	15	**42**	4,848	5,992	**10,840**	2,740	4,320	**7,060**
21	តាកែវ	0	0	**0**	441	1,069	**1,510**	528	27,524	133,005	84,099	**245,156**	0	0	**0**	0	0	**0**	60,532	31,468	**92,000**	28,462	19,138	**47,600**
22	ឧត្ដរមានជ័យ	10	42	**52**	120	390	**510**	61	1,230	11,046	14,280	**26,617**	0	0	**0**	0	0	**0**	14,040	5,875	**19,915**	7,805	3,265	**11,070**
23	កែប	0	0	**0**	104	151	**255**	3	253	2,103	2,150	**4,509**	0	0	**0**	0	0	**0**	544	460	**1,004**	241	219	**460**
24	ប៉ៃលិន	10	465	**475**	252	305	**557**	16	134	2,405	3,374	**5,929**	1	3	**4**	13	17	**30**	1,062	1,221	**2,283**	0	0	**0**
25	ត្បូងឃ្មុំ	180	320	**500**	750	2,250	**3,000**	115	3,755	14,380	8,650	**26,900**	0	0	**0**	0	0	**0**	33,880	32,420	**66,300**	2,650	2,950	**5,600**
សរុប		**706**	**1,787**	**2,493**	**10,777**	**31,729**	**42,506**	**4,641**	**120,872**	**665,428**	**459,226**	**1,250,167**	**61**	**105**	**166**	**237**	**309**	**546**	**542,708**	**679,504**	**1,222,212**	**191,047**	**215,220**	**406,267**

ថ្ងៃព្រហស្បតិ៍ ១១រោច ខែមិគសិរ ឆ្នាំឆ្លូវ ត្រីស័ក ព.ស. ២៥៦៥
ធ្វើនៅរាជធានីភ្នំពេញ ថ្ងៃទី៣០ ខែធ្នូ ឆ្នាំ២០២១
អ្នកធ្វើតារាង

បានឃើញ និងឯកភាព
អគ្គនាយក

តាន់ ផាន់ណារ៉ា

បានពិនិត្យត្រឹមត្រូវ
ប្រធាននាយកដ្ឋានផលិតកម្មសត្វ

ក្រសួងកសិកម្ម រុក្ខាប្រមាញ់ និងនេសាទ
អគ្គនាយកដ្ឋានសុខភាពសត្វនិងផលិតកម្មសត្វ

ព្រះរាជាណាចក្រកម្ពុជា
ជាតិ សាសនា ព្រះមហាក្សត្រ

ស្ថិតិសត្វស្លាប និងឃ្មុំ លក្ខណៈគ្រួសារ ប្រចាំឆ្នាំ២០២១

ឧបសម្ព័ន្ធទី១.៣

ល.រ	រាជធានី-ខេត្ត	ឃ្មុំ (សំបុក)	មាន់ (ក្បាល)				ទា (ក្បាល)				សរុប មាន់-ទា	ក្ងាន	ក្រាប	ក្រួច	ហ្វ៊ីណេ	ទួរគី	អូទ្រីស	សរុប សត្វស្លាប
			មាន់ស្រែ	មាន់សាច់	មាន់ស៊ុត	សរុប	ទាសាច់	ទាស៊ុត	ទាកាប៉ា	សរុប								
1	បន្ទាយមានជ័យ	24	741,633	292,662	65,401	1,099,696	48,826	393,397	74,499	516,722	1,616,418	3,890	4,769	1,969	0	0	0	1,627,046
2	បាត់ដំបង	63	970,689	81,828	1,900	1,054,417	70,970	228,085	165,102	464,157	1,518,574	4,940	3,404	5,765	0	0	9	1,532,692
3	កំពង់ចាម	250	1,037,330	69,550	11,858	1,118,738	116,595	622,859	22,924	762,378	1,881,116	641	9,090	400	0	0	0	1,891,247
4	កំពង់ឆ្នាំង	0	2,314,768	0	14,470	2,329,238	53,322	94,955	46,063	194,340	2,523,578	3,225	1,392	150	0	0	0	2,528,345
5	កំពង់ស្ពឺ	0	1,015,655	61,257	18,762	1,095,674	27,115	52,228	18,655	97,998	1,193,672	1,241	4,645	0	0	0	15	1,199,573
6	កំពង់ធំ	0	844,337	81,778	511	926,626	42,538	393,433	21,293	457,264	1,383,890	674	15	0	0	0	0	1,357,320
7	កំពត	0	1,144,450	0	0	1,144,450	218,593	409,099	59,299	686,991	1,831,441	6,659	5,286	801	0	0	0	1,844,187
8	កណ្ដាល	0	1,098,284	31,015	7,605	1,136,904	12,357	530,797	53,955	597,109	1,734,013	732	8,115	252	0	0	0	1,743,112
9	កោះកុង	0	192,360	2,385	545	195,290	2,853	10,718	11,072	24,643	219,933	719	2,829	0	239	0	0	223,720
10	ក្រចេះ	0	566,000	0	0	566,000	6,750	17,150	24,700	48,600	614,600	2,000	1,545	0	0	0	0	618,145
11	មណ្ឌលគិរី	0	69,510	0	0	69,510	0	6,543	334	6,877	76,387	124	66	0	0	0	19	76,596
12	ភ្នំពេញ	0	19,603	97,488	88,362	205,453	13,410	0	3,198	16,608	222,061	358	0	200	0	0	0	222,619
13	ព្រះវិហារ	0	174,707	665,734	21,427	861,868	44,702	8,210	8,855	61,767	923,635	305	778	0	7	2	0	924,727
14	ព្រៃវែង	0	2,803,322	4,837	12,200	2,820,359	23,105	1,006,679	30,393	1,060,177	3,880,536	5,361	14,154	5,645	421	360	0	3,906,477
15	ពោធិ៍សាត់	0	1,018,738	83,305	20,135	1,122,178	55,050	241,788	30,203	327,041	1,449,219	1,079	1,973	0	0	0	0	1,452,271
16	រតនគិរី	0	167,514	3,349	132	170,995	960	7,574	19,121	27,655	198,650	368	2,379	300	0	0	0	201,697
17	សៀមរាប	0	1,307,400	109,950	47,500	1,464,850	215,400	428,300	82,650	726,350	2,191,200	2,967	580	3,550	0	0	0	7,097
18	ព្រះសីហនុ	0	58,692	3,682	5,600	67,974	477	53,765	1,579	55,821	123,795	1,650	1,750	1,255	0	0	110	128,560
19	ស្ទឹងត្រែង	0	111,377	69,474	1,320	182,171	12,749	2,791	11,036	26,576	208,747	491	0	0	0	0	5	184,765
20	ស្វាយរៀង	26	1,485,985	143,614	33,643	1,663,242	46,482	24,950	134,500	205,932	1,869,174	3,243	6,281	1,875	0	0	5	1,880,578
21	តាកែវ	0	1,813,269	1,206,000	35,000	3,054,269	287,900	538,000	130,360	956,260	4,010,529	0	0	0	0	0	0	4,010,529
22	ឧត្តរមានជ័យ	0	306,622	0	0	306,622	18,873	13,000	10,900	42,773	349,395	853	0	4,900	0	0	0	355,148
23	កែប	0	93,576	0	0	93,576	9,005	1,262	1,231	11,498	105,074	0	0	0	0	0	0	105,074
24	ប៉ៃលិន	119	118,040	179,004	20,032	317,076	5,692	3,394	2,860	11,946	329,022	534	512	837	0	18	2	330,925
25	ត្បូងឃ្មុំ	1	1,148,700	0	0	1,148,700	45,300	41,490	51,270	138,060	1,286,760	3,860	6,110	0	0	0	0	1,296,730
សរុប		**483**	**20,622,561**	**3,186,912**	**406,403**	**24,215,876**	**1,379,024**	**5,130,467**	**1,016,052**	**7,525,543**	**31,741,419**	**45,914**	**75,673**	**27,899**	**667**	**380**	**165**	**29,649,180**

ថ្ងៃព្រហស្បតិ៍ ១១រោច ខែមិគសិរ ឆ្នាំឆ្លូវ ត្រីស័ក ព.ស. ២៥៦៥
ធ្វើនៅរាជធានីភ្នំពេញ ថ្ងៃទី៣០ ខែធ្នូ ឆ្នាំ២០២១
អ្នកធ្វើតារាង

បានឃើញ និងឯកភាព
អគ្គនាយក
តាន់ ផាន់ណារ៉ា

បានពិនិត្យត្រឹមត្រូវ
ប្រធាននាយកដ្ឋានផលិតកម្មសត្វ

ក្រសួងកសិកម្ម រុក្ខាប្រមាញ់ និងនេសាទ
អគ្គនាយកដ្ឋានសុខភាពសត្វនិងផលិតកម្មសត្វ

ព្រះរាជាណាចក្រកម្ពុជា
ជាតិ សាសនា ព្រះមហាក្សត្រ

ប្រៀបធៀបស្ថិតិផលិតកម្មសត្វ លក្ខណៈគ្រួសារ ឆ្នាំ២០២០-២០២១

ឧបសម្ព័ន្ធទី១.៤

ល.រ	រាជធានី-ខេត្ត	គោ-ក្របី			សេះ			ដំរី			ចៀម			ពពែ		
		ឆ្នាំ២០២០	ឆ្នាំ២០២១	ប្រៀបធៀប	ឆ្នាំ២០២០	ឆ្នាំ២០២១	ប្រៀបធៀប	ឆ្នាំ២០២០	ឆ្នាំ២០២១	ប្រៀបធៀប	ឆ្នាំ២០២០	ឆ្នាំ២០២១	ប្រៀបធៀប	ឆ្នាំ២០២០	ឆ្នាំ២០២១	ប្រៀបធៀប
1	បន្ទាយមានជ័យ	126,913	130,316	2.7%	1	3	100.0%	0	0	0.0%	120	379	0.0%	4,127	7,680	86.1%
2	បាត់ដំបង	184,125	193,588	5.1%	60	45	-25.0%	0	0	0.0%	40	117	192.5%	4,234	6,043	42.7%
3	កំពង់ចាម	223,790	215,459	-3.7%	1,249	1,137	-9.0%	0	0	0.0%	1	0	0.0%	2,481	4,376	76.4%
4	កំពង់ឆ្នាំង	205,225	211,607	3.1%	21	15	0.0%	0	0	0.0%	100	0	100.0%	2,180	2,564	17.6%
5	កំពង់ស្ពឺ	263,069	271,032	3.0%	0	0	0.0%	0	0	0.0%	0	0	0.0%	731	792	8.3%
6	កំពង់ធំ	172,750	215,700	24.9%	75	82	9.3%	0	0	0.0%	0	246	0.0%	89	139	56.2%
7	កំពត	160,906	165,239	2.7%	269	301	11.9%	0	0	0.0%	43	75	74.4%	954	1,373	43.9%
8	កណ្ដាល	46,582	53,399	14.6%	188	150	-20.2%	0	0	0.0%	112	239	113.4%	2,631	3,847	46.2%
9	កោះកុង	19,918	18,962	-4.8%	0	0	0.0%	0	0	0.0%	0	110	0.0%	321	472	47.0%
10	ក្រចេះ	96,264	102,660	6.6%	130	198	52.3%	0	0	0.0%	7	0	0.0%	906	1,690	86.5%
11	មណ្ឌលគិរី	39,854	40,262	1.0%	15	20	33.3%	36	34	-5.6%	12	21	100.0%	169	191	13.0%
12	ភ្នំពេញ	7,224	5,169	-28.4%	4	4	0.0%	0	0	0.0%	0	0	0.0%	156	216	38.5%
13	ព្រះវិហារ	94,884	90,264	-4.9%	11	0	100.0%	0	0	0.0%	16	17	100.0%	1,488	1,804	21.2%
14	ព្រៃវែង	374,004	375,585	0.4%	144	88	-38.9%	0	0	0.0%	5	75	0.0%	2,401	2,476	3.1%
15	ពោធិ៍សាត់	129,040	138,783	7.6%	19	4	-78.9%	0	0	0.0%	0	111	0.0%	142	137	-3.5%
16	រតនគិរី	47,550	48,968	3.0%	4	4	0.0%	3	3	0.0%	0	0	0.0%	577	889	54.1%
17	សៀមរាប	242,200	244,900	1.1%	52	35	-32.7%	12	12	0.0%	39	17	-56.4%	548	575	4.9%
18	ព្រះសីហនុ	14,743	12,818	-13.1%	0	0	0.0%	0	0	0.0%	0	0	0.0%	50	110	120.0%
19	ស្ទឹងត្រែង	65,273	68,284	4.6%	0	0	0.0%	0	0	0.0%	0	49	0.0%	782	1,261	61.3%
20	ស្វាយរៀង	230,951	261,195	13.1%	0	0	0.0%	0	0	0.0%	0	10	0.0%	39	39	0.0%
21	តាកែវ	323,211	313,078	-3.1%	131	149	13.7%	0	0	0.0%	0	0	100.0%	1,574	1,510	-4.1%
22	ឧត្តរមានជ័យ	47,268	48,747	3.1%	0	0	0.0%	0	0	0.0%	31	52	67.7%	210	510	142.9%
23	កែប	17,417	17,248	-1.0%	10	10	0.0%	0	0	0.0%	0	0	0.0%	260	255	-1.9%
24	ប៉ៃលិន	11,673	12,497	7.1%	3	8	100.0%	0	0	0.0%	150	475	0.0%	495	557	12.5%
25	ត្បូងឃ្មុំ	114,140	129,400	13.4%	585	1,330	127.4%	0	0	0.0%	268	500	86.6%	2,436	3,000	23.2%
	សរុប	3,258,974	3,385,160	3.9%	2,971	3,583	20.6%	51	49	-3.9%	944	2,493	164.1%	29,981	42,506	41.8%

ល.រ	រាជធានី-ខេត្ត	ជ្រូក			ស្វា			ទន្សាយ			សត្វស្លាប			ឃ្មុំ			សរុបម-(ឃ្មុំ)		
		ឆ្នាំ២០២០	ឆ្នាំ២០២១	ប្រៀបធៀប	ឆ្នាំ២០២០	ឆ្នាំ២០២១	ប្រៀបធៀប	ឆ្នាំ២០២០	ឆ្នាំ២០២១	ប្រៀបធៀប	ឆ្នាំ២០២០	ឆ្នាំ២០២១	ប្រៀបធៀប	ឆ្នាំ២០២០	ឆ្នាំ២០២១	ប្រៀបធៀប	ឆ្នាំ២០២០	ឆ្នាំ២០២១	ប្រៀបធៀប
1	បន្ទាយមានជ័យ	35,112	42,984	22.4%	0	0	0.0%	0	7	100.0%	1,519,853	1,627,046	7.1%	0	24	0.0%	1,686,126	1,808,415	7.3%
2	បាត់ដំបង	29,865	42,670	42.9%	13	13	0.0%	18	40	122.2%	1,334,694	1,532,683	14.8%	59	63	100.0%	1,553,049	1,775,199	14.3%
3	កំពង់ចាម	38,464	45,562	18.5%	0	7	100.0%	0	33	100.0%	1,729,533	1,891,247	9.4%	0	250	0.0%	1,995,518	2,157,821	8.1%
4	កំពង់ឆ្នាំង	140,317	148,972	6.2%	22	22	0.0%	0	0	0.0%	2,409,090	2,528,345	5.0%	0	0	0.0%	2,756,955	2,891,525	4.9%
5	កំពង់ស្ពឺ	21,740	20,216	-7.0%	0	0	0.0%	0	0	0.0%	1,230,949	1,199,558	-2.6%	0	0	0.0%	1,516,489	1,491,598	-1.6%
6	កំពង់ធំ	45,864	53,380	16.4%	0	0	0.0%	0	0	0.0%	1,147,622	1,384,579	20.6%	0	0	0.0%	1,366,400	1,654,126	21.1%
7	កំពត	73,286	72,619	-0.9%	114	65	-43.0%	174	266	52.9%	1,872,165	1,844,187	-1.5%	0	0	0.0%	2,107,911	2,084,125	-1.1%
8	កណ្ដាល	8,476	17,511	106.6%	5	5	0.0%	14	14	0.0%	2,724,298	1,743,112	-36.0%	0	0	0.0%	2,782,306	1,818,277	-34.6%
9	កោះកុង	3,241	2,959	-8.7%	0	0	0.0%	0	0	0.0%	176,547	223,720	26.7%	0	0	0.0%	200,027	246,223	23.1%
10	ក្រចេះ	32,572	39,312	20.7%	0	0	0.0%	0	0	0.0%	560,452	618,145	10.3%	0	0	0.0%	690,331	762,005	10.4%
11	មណ្ឌលគិរី	10,409	10,617	2.0%	26	21	-19.2%	6	27	350.0%	69,878	76,577	9.6%	0	0	0.0%	120,405	127,770	6.1%
12	ភ្នំពេញ	2,559	2,293	-10.4%	0	0	0.0%	0	0	0.0%	13,904	222,619	1501.1%	0	0	0.0%	23,847	230,301	865.7%
13	ព្រះវិហារ	143,147	205,575	43.6%	7	7	0.0%	27	30	11.1%	823,898	924,727	12.2%	0	0	0.0%	1,063,478	1,222,424	14.9%
14	ព្រៃវែង	28,787	28,768	-0.1%	2	17	750.0%	21	6	-71.4%	3,718,821	3,906,477	5.0%	0	0	0.0%	4,124,185	4,313,492	4.6%
15	ពោធិ៍សាត់	20,056	22,577	12.6%	0	0	0.0%	0	0	0.0%	1,412,893	1,452,271	2.8%	0	0	0.0%	1,562,150	1,613,883	3.3%
16	រតនគិរី	15,699	17,029	8.5%	26	5	-80.8%	22	51	131.8%	191,174	201,697	5.5%	176	0	-100.0%	255,055	268,646	5.3%
17	សៀមរាប	55,110	57,660	4.6%	0	0	0.0%	0	0	0.0%	2,080,481	2,198,297	5.7%	0	0	0.0%	2,378,442	2,501,496	5.2%
18	ព្រះសីហនុ	2,003	1,550	-22.6%	0	0	0.0%	0	0	0.0%	74,098	128,450	73.4%	0	0	0.0%	90,894	142,928	57.2%
19	ស្ទឹងត្រែង	31,449	34,812	10.7%	0	0	0.0%	0	0	0.0%	165,192	209,238	26.7%	12	0	-100.0%	262,696	313,644	19.4%
20	ស្វាយរៀង	84,634	73,990	-12.6%	0	0	0.0%	0	42	100.0%	1,820,913	1,880,573	3.3%	50	26	-48.0%	2,136,537	2,215,849	3.7%
21	តាកែវ	253,643	245,156	-3.3%	0	0	0.0%	0	0	0.0%	3,751,256	4,010,529	6.9%	0	0	0.0%	4,329,815	4,570,422	5.6%
22	ឧត្តរមានជ័យ	27,164	26,617	-2.0%	0	0	0.0%	0	0	0.0%	341,542	355,148	4.0%	0	0	0.0%	416,215	431,074	3.6%
23	កែប	4,706	4,509	-4.2%	0	0	0.0%	0	0	0.0%	103,810	105,074	1.2%	0	0	0.0%	126,203	127,096	0.7%
24	ប៉ៃលិន	5,855	5,929	1.3%	4	4	0.0%	29	30	3.4%	271,073	330,923	22.1%	86	119	38.4%	289,282	350,423	21.1%
25	ត្បូងឃ្មុំ	22,898	26,900	17.5%	0	0	0.0%	0	0	0.0%	1,009,097	1,296,730	28.5%	1	1	0.0%	1,149,424	1,457,860	26.8%
	សរុប	1,137,056	1,250,167	9.9%	219	166	-24.2%	311	546	75.6%	30,553,233	31,891,952	4.4%	384	483	25.8%	34,983,740	36,576,622	4.6%

ថ្ងៃព្រហស្បតិ៍ ១១រោច ខែមិគសិរ ឆ្នាំឆ្លូវ ត្រីស័ក ព.ស. ២៥៦៥
ធ្វើនៅរាជធានីភ្នំពេញ ថ្ងៃទី៣០ ខែធ្នូ ឆ្នាំ២០២១

បានឃើញ និងឯកភាព
អគ្គនាយក

តាន់ ផាន់ណារ៉ា

បានពិនិត្យត្រឹមត្រូវ
ប្រធាននាយកដ្ឋានផលិតកម្មសត្វ

អ្នកធ្វើតារាង

ក្រសួងកសិកម្ម រុក្ខាប្រមាញ់ និងនេសាទ
អគ្គនាយកដ្ឋានសុខភាពសត្វនិងផលិតកម្មសត្វ

ព្រះរាជាណាចក្រកម្ពុជា
ជាតិ សាសនា ព្រះមហាក្សត្រ

ឧបសម្ព័ន្ធទី២

ស្ថិតិកសិដ្ឋាន និងផលិតកម្មសត្វ លក្ខណៈពាណិជ្ជកម្ម ប្រចាំឆ្នាំ២០២១

ល.រ	រាជធានី ខេត្ត	គោ ក្របី		សេះ		ចៀម		ពពែ		ជ្រូក		ស្វា		ទន្សាយ		សត្វស្លាប		ឃ្មុំ		សរុបរួម-(ឃ្មុំ)	
		កសិដ្ឋាន	ចំនួនសត្វ	កសិដ្ឋាន	ចំនួនសត្វ	កសិដ្ឋាន	ចំនួនសត្វ	កសិដ្ឋាន	ចំនួនសត្វ	កសិដ្ឋាន	ចំនួនសត្វ	កសិដ្ឋាន	ចំនួនសត្វ	កសិដ្ឋាន	ចំនួនសត្វ	កសិដ្ឋាន	ចំនួនសត្វ	កសិដ្ឋាន	ចំនួនសំបុក	កសិដ្ឋានសរុប	ចំនួនសត្វសរុប
1	បន្ទាយមានជ័យ	8	1,197	0	0	0	0	0	0	10	24,252	0	0	0	0	63	674,900	2	200	81	700,349
2	បាត់ដំបង	8	2,073	0	0	0	0	0	0	13	33,385	0	0	0	0	24	1,082,240	0	0	45	1,117,698
3	កំពង់ចាម	3	860	0	0	0	0	0	0	26	120,735	1	13,092	0	0	28	1,947,000	0	0	58	2,081,687
4	កំពង់ឆ្នាំង	4	430	0	0	1	600	0	0	31	152,140	0	0	0	0	26	1,820,000	0	0	62	1,973,170
5	កំពង់ស្ពឺ	5	1,280	0	0	0	0	1	155	263	556,450	0	0	0	0	245	5,738,100	0	0	514	6,295,985
6	កំពង់ធំ	1	102	0	0	0	0	0	0	21	139,875	1	18,648	0	0	40	1,298,000	0	0	63	1,456,625
7	កំពត	1	215	0	0	0	0	0	0	16	67,622	0	0	0	0	9	363,300	0	0	26	431,137
8	កណ្ដាល	4	2,572	0	0	0	0	1	900	13	25,992	0	0	0	0	33	983,500	0	0	51	1,012,964
9	កោះកុង	0	0	0	0	0	0	0	0	19	16,005	0	0	0	0	0	0	0	0	19	16,005
10	ក្រចេះ	6	1,066	0	0	0	0	0	0	7	20,345	0	0	0	0	3	142,000	0	0	16	163,411
11	មណ្ឌលគិរី	1	56	0	0	0	0	0	0	0	0	0	0	0	0	0	0	0	0	1	56
12	ភ្នំពេញ	0	0	0	0	0	0	0	0	1	93	0	0	0	0	15	256,000	0	0	16	256,093
13	ព្រះវិហារ	1	100	0	0	0	0	0	0	7	19,313	0	0	0	0	10	285,300	0	0	18	304,713
14	ព្រៃវែង	0	0	0	0	0	0	0	0	1	2,250	0	0	0	0	4	36,562	0	0	5	38,812
15	ពោធិ៍សាត់	0	0	0	0	0	0	0	0	8	46,050	1	36,260	0	0	20	541,800	0	0	29	624,110
16	រតនគិរី	4	1,154	0	0	0	0	0	0	1	3,720	0	0	0	0	13	284,000	1	300	18	288,874
17	សៀមរាប	1	150	0	0	0	0	0	0	46	133,300	0	0	0	0	85	2,984,000	0	0	132	3,117,450
18	ព្រះសីហនុ	0	0	0	0	1	1,200	0	0	14	118,127	0	0	0	0	0	0	0	0	15	119,327
19	ស្ទឹងត្រែង	1	153	0	0	0	0	0	0	4	6,300	0	0	0	0	7	74,200	0	0	12	80,653
20	ស្វាយរៀង	6	1,209	0	0	0	0	0	0	2	21,300	0	0	0	0	3	5,850	0	0	11	28,359
21	តាកែវ	2	1,540	0	0	0	0	0	0	35	143,850	0	0	0	0	32	492,000	0	0	69	637,390
22	ឧត្ដរមានជ័យ	0	0	0	0	0	0	0	0	0	0	0	0	0	0	0	0	0	0	0	0
23	កែប	0	0	0	0	0	0	0	0	2	8,518	0	0	0	0	0	0	0	0	2	8,518
24	ប៉ៃលិន	0	0	0	0	0	0	0	0	1	16,063	0	0	0	0	3	144,000	1	250	4	160,063
25	ត្បូងឃ្មុំ	3	640	0	0	0	0	0	0	27	92,945	0	0	0	0	93	2,378,000	0	0	123	2,471,585
សរុប		59	14,797	0	0	2	1,800	2	1,055	568	1,768,630	3	68,000	0	0	756	21,530,752	4	750	1,390	23,385,034

ថ្ងៃព្រហស្បតិ៍ ១១រោច ខែមិគសិរ ឆ្នាំឆ្លូវ ត្រីស័ក ព.ស. ២៥៦៥
ធ្វើនៅរាជធានីភ្នំពេញ ថ្ងៃទី៣០ ខែធ្នូ ឆ្នាំ២០២១
អ្នកធ្វើតារាង

បានពិនិត្យត្រឹមត្រូវ
ប្រធាននាយកដ្ឋានផលិតកម្មសត្វ

បានឃើញ និងឯកភាព
អគ្គនាយក

តាន់ ផាន់ណារ៉ា

ក្រសួងកសិកម្ម រុក្ខាប្រមាញ់ និងនេសាទ
អគ្គនាយកដ្ឋានសុខភាពសត្វនិងផលិតកម្មសត្វ

ព្រះរាជាណាចក្រកម្ពុជា
ជាតិ សាសនា ព្រះមហាក្សត្រ

ស្ថិតិកសិដ្ឋានចិញ្ចឹមគោ-ក្របី លក្ខណៈពាណិជ្ជកម្ម ប្រចាំឆ្នាំ២០២១

ឧបសម្ព័ន្ធទី២.១

ល.រ	រាជធានី ខេត្ត	គោសាច់								ក្របីសាច់								គោទឹកដោះ								សរុបរួម	
		100≤ តូច <300		300≤ មធ្យម <1,000		ធំ ≥1,000		សរុប		100≤ តូច <300		300≤ មធ្យម <1,000		ធំ ≥1,000		សរុប		20≤ តូច <100		100≤ មធ្យម <300		ធំ ≥300		សរុប			
		កសិដ្ឋាន	ចំនួនគោ	កសិដ្ឋាន	ចំនួនគោ	កសិដ្ឋាន	ចំនួនគោ	កសិដ្ឋាន	ចំនួនគោ	កសិដ្ឋាន	ចំនួនក្របី	កសិដ្ឋាន	ចំនួនក្របី	កសិដ្ឋាន	ចំនួនក្របី	កសិដ្ឋាន	ចំនួនក្របី	កសិដ្ឋាន	ចំនួនគោ	កសិដ្ឋាន	ចំនួនគោ	កសិដ្ឋាន	ចំនួនគោ	កសិដ្ឋាន	ចំនួនគោ	កសិដ្ឋាន	ចំនួនគោក្របី
1	បន្ទាយមានជ័យ	8	1,197	0	0	0	0	8	1,197	0	0	0	0	0	0	0	0	0	0	0	0	0	0	0	0	8	1,197
2	បាត់ដំបង	6	1,237	2	836	0	0	8	2,073	0	0	0	0	0	0	0	0	0	0	0	0	0	0	0	0	8	2,073
3	កំពង់ចាម	2	350	1	510	0	0	3	860	0	0	0	0	0	0	0	0	0	0	0	0	0	0	0	0	3	860
4	កំពង់ឆ្នាំង	4	430	0	0	0	0	4	430	0	0	0	0	0	0	0	0	0	0	0	0	0	0	0	0	4	430
5	កំពង់ស្ពឺ	4	769	1	511	0	0	5	1,280	0	0	0	0	0	0	0	0	0	0	0	0	0	0	0	0	5	1,280
6	កំពង់ធំ	1	102	0	0	0	0	1	102	0	0	0	0	0	0	0	0	0	0	0	0	0	0	0	0	1	102
7	កំពត	1	215	0	0	0	0	1	215	0	0	0	0	0	0	0	0	0	0	0	0	0	0	0	0	1	215
8	កណ្ដាល	2	285	0	0	1	2,200	3	2,485	0	0	0	0	0	0	0	0	1	87	0	0	0	0	1	87	4	2,572
9	កោះកុង	0	0	0	0	0	0	0	0	0	0	0	0	0	0	0	0	0	0	0	0	0	0	0	0	0	0
10	ក្រចេះ	6	1,066	0	0	0	0	6	1,066		0	0	0	0	0	0	0	0	0	0	0	0	0	0	0	6	1,066
11	មណ្ឌលគិរី	0	0	0	0	0	0	0	0	0	0	0	0	0	0	0	0	1	56	0	0	0	0	1	56	1	56
12	ភ្នំពេញ	0	0	0	0	0	0	0	0	0	0	0	0	0	0	0	0	0	0	0	0	0	0	0	0	0	0
13	ព្រះវិហារ	0	0	0	0	0	0	0	0	0	0	0	0	0	0	0	0	1	100	0	0	0	0	1	100	1	100
14	ព្រៃវែង	0	0	0	0	0	0	0	0	0	0	0	0	0	0	0	0	0	0	0	0	0	0	0	0	0	0
15	ពោធិ៍សាត់	0	0	0	0	0	0	0	0	0	0	0	0	0	0	0	0	0	0	0	0	0	0	0	0	0	0
16	រតនគិរី	3	476	1	678	0	0	4	1,154	0	0	0	0	0	0	0	0	0	0	0	0	0	0	0	0	4	1,154
17	សៀមរាប	0	0	0	0	0	0	0	0	1	150	0	0	0	0	1	150	0	0	0	0	0	0	0	0	1	150
18	ព្រះសីហនុ	0	0	0	0	0	0	0	0	0	0	0	0	0	0	0	0	0	0	0	0	0	0	0	0	0	0
19	ស្ទឹងត្រែង	1	153	0	0	0	0	1	153	0	0	0	0	0	0	0	0	0	0	0	0	0	0	0	0	1	153
20	ស្វាយរៀង	6	1,209	0	0	0	0	6	1,209	0	0	0	0	0	0	0	0	0	0	0	0	0	0	0	0	6	1,209
21	តាកែវ	0	0	0	0	1	725	1	725	0	0	0	0	0	0	0	0	0	0	0	0	1	815	1	815	2	1,540
22	ឧត្តរមានជ័យ	0	0	0	0	0	0	0	0	0	0	0	0	0	0	0	0	0	0	0	0	0	0	0	0	0	0
23	កែប	0	0	0	0	0	0	0	0	0	0	0	0	0	0	0	0	0	0	0	0	0	0	0	0	0	0
24	ប៉ៃលិន	0	0	0	0	0	0	0	0	0	0	0	0	0	0	0	0	0	0	0	0	0	0	0	0	0	0
25	ត្បូងឃ្មុំ	2	290	1	350	0	0	3	640	0	0	0	0	0	0	0	0	0	0	0	0	0	0	0	0	3	640
	សរុប	46	7,779	6	2,885	2	2,925	54	13,589	1	150	0	0	0	0	1	150	3	243	0	0	1	815	4	1,058	59	14,797

បានឃើញ និងឯកភាព
អគ្គនាយក

តាន់ ផាន់ណារ៉ា

បានពិនិត្យត្រឹមត្រូវ
ប្រធាននាយកដ្ឋានផលិតកម្មសត្វ

ថ្ងៃព្រហស្បតិ៍ ១១រោច ខែមិគសិរ ឆ្នាំឆ្លូវ ត្រីស័ក ព.ស. ២៥៦៥
ធ្វើនៅរាជធានីភ្នំពេញ ថ្ងៃទី៣០ ខែធ្នូ ឆ្នាំ២០២១
អ្នកធ្វើតារាង

ក្រសួងកសិកម្ម រុក្ខាប្រមាញ់ និងនេសាទ
អគ្គនាយកដ្ឋានសុខភាពសត្វនិងផលិតកម្មសត្វ

ព្រះរាជាណាចក្រកម្ពុជា
ជាតិ សាសនា ព្រះមហាក្សត្រ

ស្ថិតិកសិដ្ឋានចិញ្ចឹមសេះ ជ្រូក និងពពែ លក្ខណៈពាណិជ្ជកម្ម ប្រចាំឆ្នាំ២០២១

ឧបសម្ព័ន្ធទី២.២

ល.រ	រាជធានី ខេត្ត	សេះ								ជ្រូក								ពពែ							
		20≤ តូច <100		100≤ មធ្យម <500		ធំ ≥ 500		សរុប		300≤ តូច <1,000		1,000≤ មធ្យម <5,000		ធំ ≥ 5,000		សរុប		300≤ តូច <1,000		1,000≤ មធ្យម <5,000		ធំ ≥ 5,000		សរុប	
		កសិដ្ឋាន	ចំនួនសេះ	កសិដ្ឋាន	ចំនួនសេះ	កសិដ្ឋាន	ចំនួនសេះ	កសិដ្ឋាន	ចំនួនសេះ	កសិដ្ឋាន	ចំនួនជ្រូក	កសិដ្ឋាន	ចំនួនជ្រូក	កសិដ្ឋាន	ចំនួនជ្រូក	កសិដ្ឋាន	ចំនួនជ្រូក	កសិដ្ឋាន	ចំនួនពពែ	កសិដ្ឋាន	ចំនួនពពែ	កសិដ្ឋាន	ចំនួនពពែ	កសិដ្ឋាន	ចំនួនពពែ
1	បន្ទាយមានជ័យ	0	0	0	0	0	0	0	0	0	0	0	0	0	0	0	0	0	0	0	0	0	0	0	0
2	បាត់ដំបង	0	0	0	0	0	0	0	0	0	0	0	0	0	0	0	0	0	0	0	0	0	0	0	0
3	កំពង់ចាម	0	0	0	0	0	0	0	0	0	0	0	0	0	0	0	0	0	0	0	0	0	0	0	0
4	កំពង់ឆ្នាំង	0	0	0	0	0	0	0	0	1	600	0	0	0	0	1	600	0	0	0	0	0	0	0	0
5	កំពង់ស្ពឺ	0	0	0	0	0	0	0	0	0	0	0	0	0	0	0	0	0	0	0	0	0	0	0	0
6	កំពង់ធំ	0	0	0	0	0	0	0	0	0	0	0	0	0	0	0	0	1	155	0	0	0	0	1	155
7	កំពត	0	0	0	0	0	0	0	0	0	0	0	0	0	0	0	0	0	0	0	0	0	0	0	0
8	កណ្តាល	0	0	0	0	0	0	0	0	0	0	0	0	0	0	0	0	0	0	0	0	0	0	0	0
9	កោះកុង	0	0	0	0	0	0	0	0	0	0	0	0	0	0	0	0	1	900	0	0	0	0	1	900
10	ក្រចេះ	0	0	0	0	0	0	0	0	0	0	0	0	0	0	0	0	0	0	0	0	0	0	0	0
11	មណ្ឌលគិរី	0	0	0	0	0	0	0	0	0	0	0	0	0	0	0	0	0	0	0	0	0	0	0	0
12	ភ្នំពេញ	0	0	0	0	0	0	0	0	0	0	0	0	0	0	0	0	0	0	0	0	0	0	0	0
13	ព្រះវិហារ	0	0	0	0	0	0	0	0	0	0	0	0	0	0	0	0	0	0	0	0	0	0	0	0
14	ព្រៃវែង	0	0	0	0	0	0	0	0	0	0	0	0	0	0	0	0	0	0	0	0	0	0	0	0
15	ពោធិ៍សាត់	0	0	0	0	0	0	0	0	0	0	0	0	0	0	0	0	0	0	0	0	0	0	0	0
16	រតនគិរី	0	0	0	0	0	0	0	0	0	0	0	0	0	0	0	0	0	0	0	0	0	0	0	0
17	សៀមរាប	0	0	0	0	0	0	0	0	0	0	0	0	0	0	0	0	0	0	0	0	0	0	0	0
18	ព្រះសីហនុ	0	0	0	0	0	0	0	0	0	0	0	0	0	0	0	0	0	0	0	0	0	0	0	0
19	ស្ទឹងត្រែង	0	0	0	0	0	0	0	0	0	0	1	1,200	0	0	1	1,200	0	0	0	0	0	0	0	0
20	ស្វាយរៀង	0	0	0	0	0	0	0	0	0	0	0	0	0	0	0	0	0	0	0	0	0	0	0	0
21	តាកែវ	0	0	0	0	0	0	0	0	0	0	0	0	0	0	0	0	0	0	0	0	0	0	0	0
22	ឧត្តរមានជ័យ	0	0	0	0	0	0	0	0	0	0	0	0	0	0	0	0	0	0	0	0	0	0	0	0
23	កែប	0	0	0	0	0	0	0	0	0	0	0	0	0	0	0	0	0	0	0	0	0	0	0	0
24	ប៉ៃលិន	0	0	0	0	0	0	0	0	0	0	0	0	0	0	0	0	0	0	0	0	0	0	0	0
25	ត្បូងឃ្មុំ	0	0	0	0	0	0	0	0	0	0	0	0	0	0	0	0	0	0	0	0	0	0	0	0
សរុប		0	0	0	0	0	0	0	0	1	600	1	1,200	0	0	2	1,800	2	1,055	0	0	0	0	2	1,055

បានឃើញ និងឯកភាព
អគ្គនាយក

តាន់ ផាន់ណារ៉ា

បានពិនិត្យត្រឹមត្រូវ
ប្រធាននាយកដ្ឋានផលិតកម្មសត្វ

ថ្ងៃព្រហស្បតិ៍ ១១រោច ខែមិគសិរ ឆ្នាំជូត ត្រីស័ក ព.ស. ២៥៦៤
ធ្វើនៅរាជធានីភ្នំពេញ ថ្ងៃទី៣០ ខែធ្នូ ឆ្នាំ២០២១
អ្នកធ្វើតារាង

ក្រសួងកសិកម្ម រុក្ខាប្រមាញ់ និងនេសាទ
អគ្គនាយកដ្ឋានសុខភាពសត្វនិងផលិតកម្មសត្វ

ព្រះរាជាណាចក្រកម្ពុជា
ជាតិ សាសនា ព្រះមហាក្សត្រ

ស្ថិតិកសិដ្ឋានចិញ្ចឹមជ្រូក លក្ខណៈពាណិជ្ជកម្ម ប្រចាំឆ្នាំ២០២១

ឧបសម្ព័ន្ធទី២.៣

ល.រ	រាជធានី ខេត្ត	ជ្រូកសាច់								ជ្រូកពូជ																	សរុបរួម	
		100≤ តូច <1,000		1,000≤ មធ្យម <5,000		ធំ ≥ 5,000		សរុប		50≤ តូច <200					200≤ មធ្យម <500					ធំ ≥ 500					សរុប			
		កសិដ្ឋាន	ចំនួនជ្រូក	កសិដ្ឋាន	ចំនួនជ្រូក	កសិដ្ឋាន	ចំនួនជ្រូក	កសិដ្ឋាន	ចំនួនជ្រូក	កសិដ្ឋាន	មេ	បា	សាច់+កូន	ចំនួនជ្រូក	កសិដ្ឋាន	មេ	បា	សាច់+កូន	ចំនួនជ្រូក	កសិដ្ឋាន	មេ	បា	សាច់+កូន	ចំនួនជ្រូក	កសិដ្ឋាន	ចំនួនជ្រូក	កសិដ្ឋាន	ចំនួនជ្រូក
1	បន្ទាយមានជ័យ	6	9,750	3	14,250	0	0	9	24,000	1	100	2	150	252	0	0	0	0	0	0	0	0	0	0	1	252	10	24,252
2	បាត់ដំបង	3	3,045	8	26,833	0	0	11	29,878	1	155	4	730	889	0	0	0	0	0	1	310	8	2,300	2,618	2	3,507	13	33,385
3	កំពង់ចាម	1	1,125	21	82,725	3	29,475	25	113,325	0	0	0	0	0	0	0	0	0	0	1	2,400	10	5,000	7,410	1	7,410	26	120,735
4	កំពង់ឆ្នាំង	8	7,725	21	94,350	0	0	29	102,075	0	0	0	0	0	0	0	0	0	0	2	5,550	115	44,400	50,065	2	50,065	31	152,140
5	កំពង់ស្ពឺ	133	130,122	77	229,800	4	41,700	214	401,622	4	400	11	1,200	1,611	17	6,260	57	18,780	25,097	28	31,926	416	95,778	128,120	49	154,828	263	556,450
6	កំពង់ធំ	2	2,250	15	113,025	3	24,150	20	139,425	0	0	0	0	0	1	450	0	0	450	0	0	0	0	0	1	450	21	139,875
7	កំពត	2	690	10	31,050	1	18,000	13	49,740	0	0	0	0	0	1	200	2	598	800	2	3,200	182	13,700	17,082	3	17,882	16	67,622
8	កណ្ដាល	7	9,142	3	5,250	0	0	10	14,392	0	0	0	0	0	0	0	0	0	0	3	2,900	0	8,700	11,600	3	11,600	13	25,992
9	កោះកុង	19	16,005	0	0	0	0	19	16,005	0	0	0	0	0	0	0	0	0	0	0	0	0	0	0	0	0	19	16,005
10	ក្រចេះ	3	1,221	2	3,810	1	8,250	6	13,281	0	0	0	0	0	0	0	0	0	0	1	4,500	64	2,500	7,064	1	7,064	7	20,345
11	មណ្ឌលគិរី	0	0	0	0	0	0	0	0	0	0	0	0	0	0	0	0	0	0	0	0	0	0	0	0	0	0	0
12	ភ្នំពេញ	0	0	0	0	0	0	0	0	1	40	3	50	93	0	0	0	0	0	0	0	0	0	0	1	93	1	93
13	ព្រះវិហារ	0	0	6	19,080	0	0	6	19,080	1	50	3	180	233	0	0	0	0	0	0	0	0	0	0	1	233	7	19,313
14	ព្រៃវែង	0	0	1	2,250	0	0	1	2,250	0	0	0	0	0	0	0	0	0	0	0	0	0	0	0	0	0	1	2,250
15	ពោធិ៍សាត់	0	0	7	31,650	1	14,400	8	46,050	0	0	0	0	0	0	0	0	0	0	0	0	0	0	0	0	0	8	46,050
16	រតនគិរី	0	0	1	3,720	0	0	1	3,720	0	0	0	0	0	0	0	0	0	0	0	0	0	0	0	0	0	1	3,720
17	សៀមរាប	8	6,900	36	112,200	1	9,900	45	129,000	0	0	0	0	0	0	0	0	0	0	1	1,540	10	2,750	4,300	1	4,300	46	133,300
18	ព្រះសីហនុ	5	3,825	3	7,800	3	80,370	11	91,995	1	0	60	0	60	0	0	0	0	0	2	6,500	72	19,500	26,072	3	26,132	14	118,127
19	ស្ទឹងត្រែង	0	0	4	6,300	0	0	4	6,300	0	0	0	0	0	0	0	0	0	0	0	0	0	0	0	0	0	4	6,300
20	ស្វាយរៀង	1	300	0	0	1	21,000	2	21,300	0	0	0	0	0	0	0	0	0	0	0	0	0	0	0	0	0	2	21,300
21	តាកែវ	0	0	35	143,850	0	0	35	143,850	0	0	0	0	0	0	0	0	0	0	0	0	0	0	0	0	0	35	143,850
22	ឧត្ដរមានជ័យ	0	0	0	0	0	0	0	0	0	0	0	0	0	0	0	0	0	0	0	0	0	0	0	0	0	0	0
23	កែប	0	0	2	8,518	0	0	2	8,518	0	0	0	0	0	0	0	0	0	0	0	0	0	0	0	0	0	2	8,518
24	ប៉ៃលិន	0	0	0	0	0	0	0	0	0	0	0	0	0	0	0	0	0	0	1	1,100	22	14,941	16,063	1	16,063	1	16,063
25	ត្បូងឃ្មុំ	11	14,385	12	28,740	2	40,350	25	83,475	1	45	5	0	50	0	0	0	0	0	1	2,340	60	7,020	9,420	2	9,470	27	92,945
	សរុប	**209**	**206,485**	**267**	**965,201**	**20**	**287,595**	**496**	**1,459,281**	**10**	**790**	**88**	**2,310**	**3,188**	**19**	**6,910**	**59**	**19,378**	**26,347**	**43**	**62,266**	**959**	**216,589**	**279,814**	**72**	**309,349**	**568**	**1,768,630**

បានឃើញ និងឯកភាព
អគ្គនាយក

តាន់ ផាន់ណារ៉ា

បានពិនិត្យត្រឹមត្រូវ
ប្រធាននាយកដ្ឋានផលិតកម្មសត្វ

ថ្ងៃព្រហស្បតិ៍ ១១រោច ខែមិគសិរ ឆ្នាំឆ្លូវ ត្រីស័ក ព.ស. ២៥៦៥
ធ្វើនៅរាជធានីភ្នំពេញ ថ្ងៃទី៣០ ខែធ្នូ ឆ្នាំ២០២១
អ្នកធ្វើតារាង

ក្រសួងកសិកម្ម រុក្ខាប្រមាញ់ និងនេសាទ
អគ្គនាយកដ្ឋានសុខភាពសត្វនិងផលិតកម្មសត្វ

ព្រះរាជាណាចក្រកម្ពុជា
ជាតិ សាសនា ព្រះមហាក្សត្រ

ស្ថិតិកសិដ្ឋានចិញ្ចឹមស្វា ទន្សាយ និងឃ្មុំ លក្ខណៈពាណិជ្ជកម្ម ប្រចាំឆ្នាំ២០២១

ឧបសម្ព័ន្ធទី២.៤

ល.រ	រាជធានី ខេត្ត	ស្វា								ទន្សាយ								ឃ្មុំ							
		100≤ តូច <1,000		1,000≤ មធ្យម <5,000		ធំ ≥ 5,000		សរុប		100≤ តូច <1,000		1,000≤ មធ្យម <5,000		ធំ ≥ 5,000		សរុប		100≤ តូច <500		500≤ មធ្យម <1,000		ធំ ≥ 1,000		សរុប	
		កសិដ្ឋាន	ចំនួនស្វា	កសិដ្ឋាន	ចំនួនស្វា	កសិដ្ឋាន	ចំនួនស្វា	កសិដ្ឋាន	ចំនួនស្វា	កសិដ្ឋាន	ចំនួនទន្សាយ	កសិដ្ឋាន	ចំនួនទន្សាយ	កសិដ្ឋាន	ចំនួនទន្សាយ	កសិដ្ឋាន	ចំនួនទន្សាយ	កសិដ្ឋាន	ចំនួនសំបុក	កសិដ្ឋាន	ចំនួនសំបុក	កសិដ្ឋាន	ចំនួនសំបុក	កសិដ្ឋាន	ចំនួនសំបុក
1	បន្ទាយមានជ័យ	0	0	0	0	0	0	0	0	0	0	0	0	0	0	0	0								
2	បាត់ដំបង	0	0	0	0	0	0	0	0	0	0	0	0	0	0	0	0	2	200	0	0	0	0	2	200
3	កំពង់ចាម	0	0	0	0	1	13,092	1	13,092	0	0	0	0	0	0	0	0	0	0	0	0	0	0	0	0
4	កំពង់ឆ្នាំង	0	0	0	0	0	0	0	0	0	0	0	0	0	0	0	0			0	0	0	0	0	0
5	កំពង់ស្ពឺ	0	0	0	0	0	0	0	0	0	0	0	0	0	0	0	0	0	0	0	0	0	0	0	0
6	កំពង់ធំ	0	0	0	0	1	18,648	1	18,648	0	0	0	0	0	0	0	0	0	0	0	0	0	0	0	0
7	កំពត	0	0	0	0	0	0	0	0	0	0	0	0	0	0	0	0	0	0	0	0	0	0	0	0
8	កណ្ដាល	0	0	0	0	0	0	0	0	0	0	0	0	0	0	0	0	0	0	0	0	0	0	0	0
9	កោះកុង	0	0	0	0	0	0	0	0	0	0	0	0	0	0	0	0	0	0	0	0	0	0	0	0
10	ក្រចេះ	0	0	0	0	0	0	0	0	0	0	0	0	0	0	0	0	0	0	0	0	0	0	0	0
11	មណ្ឌលគិរី	0	0	0	0	0	0	0	0	0	0	0	0	0	0	0	0	0	0	0	0	0	0	0	0
12	ភ្នំពេញ	0	0	0	0	0	0	0	0	0	0	0	0	0	0	0	0	0	0	0	0	0	0	0	0
13	ព្រះវិហារ	0	0	0	0	0	0	0	0	0	0	0	0	0	0	0	0	0	0	0	0	0	0	0	0
14	ព្រៃវែង	0	0	0	0	0	0	0	0	0	0	0	0	0	0	0	0	0	0	0	0	0	0	0	0
15	ពោធិ៍សាត់	0	0	0	0	1	36,260	1	36,260	0	0	0	0	0	0	0	0	0	0	0	0	0	0	0	0
16	រតនគិរី	0	0	0	0	0	0	0	0	0	0	0	0	0	0	0	0	0	0	0	0	0	0	0	0
17	សៀមរាប	0	0	0	0	0	0	0	0	0	0	0	0	0	0	0	0	1	300	0	0	0	0	1	300
18	ព្រះសីហនុ	0	0	0	0	0	0	0	0	0	0	0	0	0	0	0	0	0	0	0	0	0	0	0	0
19	ស្ទឹងត្រែង	0	0	0	0	0	0	0	0	0	0	0	0	0	0	0	0	0	0	0	0	0	0	0	0
20	ស្វាយរៀង	0	0	0	0	0	0	0	0	0	0	0	0	0	0	0	0	0	0	0	0	0	0	0	0
21	តាកែវ	0	0	0	0	0	0	0	0	0	0	0	0	0	0	0	0	0	0	0	0	0	0	0	0
22	ឧត្ដរមានជ័យ	0	0	0	0	0	0	0	0	0	0	0	0	0	0	0	0	0	0	0	0	0	0	0	0
23	កែប	0	0	0	0	0	0	0	0	0	0	0	0	0	0	0	0	0	0	0	0	0	0	0	0
24	ប៉ៃលិន	0	0	0	0	0	0	0	0	0	0	0	0	0	0	0	0	0	0	0	0	0	0	0	0
25	ត្បូងឃ្មុំ	0	0	0	0	0	0	0	0	0	0	0	0	0	0	0	0	1	250	0	0	0	0	1	250
	សរុប	0	0	0	0	3	68,000	3	68,000	0	0	0	0	0	0	0	0	0	0	0	0	0	0	0	0
																		4	750	0	0	0	0	4	750

បានឃើញ និងឯកភាព
អគ្គនាយក

តាន់ ផាន់ណារ៉ា

បានពិនិត្យត្រឹមត្រូវ
ប្រធាននាយកដ្ឋានផលិតកម្មសត្វ

ថ្ងៃព្រហស្បតិ៍ ១១រោច ខែមិគសិរ ឆ្នាំឆ្លូវ ត្រីស័ក ព.ស. ២៥៦៥
ធ្វើនៅរាជធានីភ្នំពេញ ថ្ងៃទី៣០ ខែធ្នូ ឆ្នាំ២០២១
អ្នកធ្វើតារាង

ក្រសួងកសិកម្ម រុក្ខាប្រមាញ់ និងនេសាទ
អគ្គនាយកដ្ឋានសុខភាពសត្វនិងផលិតកម្មសត្វ

ព្រះរាជាណាចក្រកម្ពុជា
ជាតិ សាសនា ព្រះមហាក្សត្រ

ស្ថិតិកសិដ្ឋានចិញ្ចឹមមាន់ លក្ខណៈពាណិជ្ជកម្ម ប្រចាំឆ្នាំ២០២១

ឧបសម្ព័ន្ធទី២.៥

ល.រ	រាជធានី ខេត្ត	មាន់សាច់								មាន់ស៊ុត								មាន់ពូជ (សាច់ ឬស៊ុត)								សរុបរួម	
		5,000≤តូច<30,000		30,000≤មធ្យម<50,000		ធំ ≥ 50,000		សរុប		2,000≤តូច<20,000		20,000≤មធ្យម<50,000		ធំ ≥ 50,000		សរុប		1,000≤តូច<5,000		5,000≤មធ្យម<20,000		ធំ ≥ 20,000		សរុប			
		កសិដ្ឋាន	ចំនួនមាន់	កសិដ្ឋាន	ចំនួនមាន់	កសិដ្ឋាន	ចំនួនមាន់	កសិដ្ឋាន	ចំនួនមាន់	កសិដ្ឋាន	ចំនួនមាន់	កសិដ្ឋាន	ចំនួនមាន់	កសិដ្ឋាន	ចំនួនមាន់	កសិដ្ឋាន	ចំនួនមាន់	កសិដ្ឋាន	ចំនួនមាន់	កសិដ្ឋាន	ចំនួនមាន់	កសិដ្ឋាន	ចំនួនមាន់	កសិដ្ឋាន	ចំនួនមាន់	កសិដ្ឋាន	ចំនួនមាន់
1	បន្ទាយមានជ័យ	13	233,800	0	0	0	0	13	233,800	2	23,000	0	0	0	0	2	23,000	0	0	0	0	0	0	0	0	15	256,800
2	បាត់ដំបង	14	430,240	1	96,000	3	420,000	18	946,240	1	15,000	0	0	1	40,000	2	55,000	1	3,000	1	12,000	0	0	2	15,000	22	1,016,240
3	កំពង់ចាម	14	509,000	7	512,000	7	926,000	28	1,947,000	0	0	0	0	0	0	0	0	0	0	0	0	0	0	0	0	28	1,947,000
4	កំពង់ឆ្នាំង	12	466,000	3	284,000	2	984,000	17	1,734,000	1	7,000	1	32,000	0	0	2	39,000	0	0	0	0	0	0	0	0	19	1,773,000
5	កំពង់ស្ពឺ	224	4,523,800	5	426,000	1	160,000	230	5,109,800	9	88,300	1	20,000	1	60,000	11	168,300	0	0	0	0	4	460,000	4	460,000	245	5,738,100
6	កំពង់ធំ	17	526,800	1	57,000	3	552,000	21	1,135,800	1	11,200	0	0	0	0	1	11,200	0	0	0	0	0	0	0	0	22	1,147,000
7	កំពត	3	80,000	0	0	2	242,500	5	322,500	1	6,000	0	0	0	0	1	6,000	0	0	0	0	0	0	0	0	6	328,500
8	កណ្ដាល	12	432,000	1	60,000	2	200,000	15	692,000	12	147,500	3	72,000	1	30,000	16	249,500	0	0	0	0	1	32,000	1	32,000	32	973,500
9	កោះកុង	0	0	0	0	0	0	0	0	0	0	0	0	0	0	0	0	0	0	0	0	0	0	0	0	0	0
10	ក្រចេះ	2	62,000	0	0	1	80,000	3	142,000	0	0	0	0	0	0	0	0	0	0	0	0	0	0	0	0	3	142,000
11	មណ្ឌលគិរី	0	0	0	0	0	0	0	0	0	0	0	0	0	0	0	0	0	0	0	0	0	0	0	0	0	0
12	ភ្នំពេញ	13	236,000	0	0	0	0	13	236,000	1	10,000	0	0	0	0	1	10,000	0	0	0	0	0	0	0	0	14	246,000
13	ព្រះវិហារ	6	204,000	0	0	1	72,000	7	276,000	0	0	0	0	0	0	0	0	0	0	0	0	0	0	0	0	7	276,000
14	ព្រៃវែង	1	19,000	0	0	0	0	1	19,000	3	17,562	0	0	0	0	3	17,562	0	0	0	0	0	0	0	0	4	36,562
15	ពោធិ៍សាត់	13	479,800	0	0	0	0	13	479,800	0	0	0	0	0	0	0	0	0	0	0	0	0	0	0	0	13	479,800
16	រតនគិរី	11	271,000	0	0	0	0	11	271,000	0	0	0	0	0	0	0	0	0	0	0	0	0	0	0	0	11	271,000
17	សៀមរាប	73	2,173,000	5	488,000	1	240,000	79	2,901,000	6	83,000	0	0	0	0	6	83,000	0	0	0	0	0	0	0	0	85	2,984,000
18	ព្រះសីហនុ	0	0	0	0	0	0	0	0	0	0	0	0	0	0	0	0	0	0	0	0	0	0	0	0	0	0
19	ស្ទឹងត្រែង	5	65,200	0	0	0	0	5	65,200	0	0	0	0	0	0	0	0	0	0	0	0	0	0	0	0	5	65,200
20	ស្វាយរៀង	0	0	0	0	0	0	0	0	0	0	0	0	0	0	0	0	3	5,850	0	0	0	0	3	5,850	3	5,850
21	តាកែវ	30	472,000	0	0	0	0	30	472,000	2	20,000	0	0	0	0	2	20,000	0	0	0	0	0	0	0	0	32	492,000
22	ឧត្តរមានជ័យ	0	0	0	0	0	0	0	0	0	0	0	0	0	0	0	0	0	0	0	0	0	0	0	0	0	0
23	កែប	0	0	0	0	0	0	0	0	0	0	0	0	0	0	0	0	0	0	0	0	0	0	0	0	0	0
24	ប៉ៃលិន	1	28,000	1	96,000	0	0	2	124,000	1	20,000	0	0	0	0	1	20,000	0	0	0	0	0	0	0	0	3	144,000
25	ត្បូងឃ្មុំ	89	2,326,000	0	0	0	0	89	2,326,000	1	4,000	0	0	0	0	1	4,000	0	0	0	0	0	0	0	0	90	2,330,000
	សរុប	553	13,537,840	24	2,019,000	23	3,876,500	600	19,433,140	41	452,562	5	124,000	3	130,000	49	706,562	4	8,850	1	12,000	5	492,000	10	512,850	659	20,652,552

ថ្ងៃព្រហស្បតិ៍ ១១រោច ខែមិគសិរ ឆ្នាំឆ្លូវ ត្រីស័ក ព.ស. ២៥៦៥
ធ្វើនៅរាជធានីភ្នំពេញ ថ្ងៃទី៣០ ខែធ្នូ ឆ្នាំ២០២១

បានឃើញ និងឯកភាព
អគ្គនាយក
តាន់ ផាន់ណារ៉ា

បានពិនិត្យត្រឹមត្រូវ
ប្រធាននាយកដ្ឋានផលិតកម្មសត្វ

អ្នកធ្វើតារាង

ក្រសួងកសិកម្ម រុក្ខាប្រមាញ់ និងនេសាទ
អគ្គនាយកដ្ឋានសុខភាពសត្វនិងផលិតកម្មសត្វ

ព្រះរាជាណាចក្រកម្ពុជា
ជាតិ សាសនា ព្រះមហាក្សត្រ

ស្ថិតិកសិដ្ឋានចិញ្ចឹមទា និងក្រួច លក្ខណៈពាណិជ្ជកម្ម ប្រចាំឆ្នាំ២០២១

ឧបសម្ព័ន្ធទី២.៦

ល.រ	រាជធានី ខេត្ត	ទាសាច់								ទាស៊ុត								សរុបរួមទា		ក្រួច							
		5,000≤តូច<20,000		20,000≤មធ្យម<50,000		ធំ ≥ 50,000		សរុប		5,000≤តូច<20,000		20,000≤មធ្យម<50,000		ធំ ≥ 50,000		សរុប				10,000≤តូច<50,000		50,000≤មធ្យម<100,000		ធំ ≥ 100,000		សរុប	
		កសិដ្ឋាន	ចំនួនទា	កសិដ្ឋាន	ចំនួនទា	កសិដ្ឋាន	ចំនួនទា	កសិដ្ឋាន	ចំនួនទា	កសិដ្ឋាន	ចំនួនទា	កសិដ្ឋាន	ចំនួនទា	កសិដ្ឋាន	ចំនួនទា	កសិដ្ឋាន	ចំនួនទា	កសិដ្ឋាន	ចំនួនទា	កសិដ្ឋាន	ចំនួនក្រួច	កសិដ្ឋាន	ចំនួនក្រួច	កសិដ្ឋាន	ចំនួនក្រួច	កសិដ្ឋាន	ចំនួនក្រួច
1	បន្ទាយមានជ័យ	0	0	1	20,000	0	0	1	20,000	44	332,100	3	66,000	0	0	47	398,100	48	418,100	0	0	0	0	0	0	0	0
2	បាត់ដំបង	0	0	0	0	0	0	0	0	1	6,000	0	0	0	0	1	6,000	1	6,000	0	0	1	60,000	0	0	1	60,000
3	កំពង់ចាម	0	0	0	0	0	0	0	0	0	0	0	0	0	0	0	0	0	0	0	0	0	0	0	0	0	0
4	កំពង់ឆ្នាំង	1	10,000	0	0	0	0	1	10,000	6	37,000	0	0	0	0	6	37,000	7	47,000	0	0	0	0	0	0	0	0
5	កំពង់ស្ពឺ	0	0	0	0	0	0	0	0	0	0	0	0	0	0	0	0	0	0	0	0	0	0	0	0	0	0
6	កំពង់ធំ	0	0	0	0	0	0	0	0	18	151,000	0	0	0	0	18	151,000	18	151,000	0	0	0	0	0	0	0	0
7	កំពត	0	0	0	0	0	0	0	0	2	22,800	0	0	0	0	2	22,800	2	22,800	1	12,000	0	0	0	0	1	12,000
8	កណ្ដាល	0	0	0	0	0	0	0	0	1	10,000	0	0	0	0	1	10,000	1	10,000	0	0	0	0	0	0	0	0
9	កោះកុង	0	0	0	0	0	0	0	0	0	0	0	0	0	0	0	0	0	0	0	0	0	0	0	0	0	0
10	ក្រចេះ	0	0	0	0	0	0	0	0	0	0	0	0	0	0	0	0	0	0	0	0	0	0	0	0	0	0
11	មណ្ឌលគិរី	0	0	0	0	0	0	0	0	0	0	0	0	0	0	0	0	0	0	0	0	0	0	0	0	0	0
12	ភ្នំពេញ	1	10,000	0	0	0	0	1	10,000	0	0	0	0	0	0	0	0	1	10,000	0	0	0	0	0	0	0	0
13	ព្រះវិហារ	0	0	0	0	0	0	0	0	3	9,300	0	0	0	0	3	9,300	3	9,300	0	0	0	0	0	0	0	0
14	ព្រៃវែង	0	0	0	0	0	0	0	0	0	0	0	0	0	0	0	0	0	0	0	0	0	0	0	0	0	0
15	ពោធិ៍សាត់	0	0	0	0	0	0	0	0	7	62,000	0	0	0	0	7	62,000	7	62,000	0	0	0	0	0	0	0	0
16	រតនគិរី	0	0	0	0	0	0	0	0	2	13,000	0	0	0	0	2	13,000	2	13,000	0	0	0	0	0	0	0	0
17	សៀមរាប	0	0	0	0	0	0	0	0	0	0	0	0	0	0	0	0	0	0	0	0	0	0	0	0	0	0
18	ព្រះសីហនុ	0	0	0	0	0	0	0	0	0	0	0	0	0	0	0	0	0	0	0	0	0	0	0	0	0	0
19	ស្ទឹងត្រែង	0	0	0	0	0	0	0	0	2	9,000	0	0	0	0	2	9,000	2	9,000	0	0	0	0	0	0	0	0
20	ស្វាយរៀង	0	0	0	0	0	0	0	0	0	0	0	0	0	0	0	0	0	0	0	0	0	0	0	0	0	0
21	តាកែវ	0	0	0	0	0	0	0	0	0	0	0	0	0	0	0	0	0	0	0	0	0	0	0	0	0	0
22	ឧត្ដរមានជ័យ	0	0	0	0	0	0	0	0	0	0	0	0	0	0	0	0	0	0	0	0	0	0	0	0	0	0
23	កែប	0	0	0	0	0	0	0	0	0	0	0	0	0	0	0	0	0	0	0	0	0	0	0	0	0	0
24	ប៉ៃលិន	0	0	0	0	0	0	0	0	0	0	0	0	0	0	0	0	0	0	0	0	0	0	0	0	0	0
25	ត្បូងឃ្មុំ	0	0	0	0	0	0	0	0	3	48,000	0	0	0	0	3	48,000	3	48,000	0	0	0	0	0	0	0	0
	សរុប	2	20,000	1	20,000	0	0	3	40,000	89	700,200	3	66,000	0	0	92	766,200	95	806,200	1	12,000	1	60,000	0	0	2	72,000

ថ្ងៃព្រហស្បតិ៍ ១១រោច ខែមិគសិរ ឆ្នាំឆ្លូវ ត្រីស័ក ព.ស. ២៥៦៥
ធ្វើនៅរាជធានីភ្នំពេញ ថ្ងៃទី៣០ ខែធ្នូ ឆ្នាំ២០២១
អ្នកធ្វើតារាង

បានពិនិត្យត្រឹមត្រូវ
ប្រធាននាយកដ្ឋានផលិតកម្មសត្វ

បានឃើញ និងឯកភាព
អគ្គនាយក

តាន់ ផាន់ណារ៉ា

ព្រះរាជាណាចក្រកម្ពុជា
ជាតិ សាសនា ព្រះមហាក្សត្រ

ក្រសួងកសិកម្ម រុក្ខាប្រមាញ់ និងនេសាទ
អគ្គនាយកដ្ឋានសុខភាពសត្វនិងផលិតកម្មសត្វ

តារាងធៀបស្ថិតិកសិដ្ឋានចិញ្ចឹមសត្វ (គោក្របី ជ្រូក និងសត្វស្លាប) លក្ខណៈពាណិជ្ជកម្ម ឆ្នាំ២០២០-២០២១

ឧបសម្ព័ន្ធទី២.៧

ល.រ	រាជធានី-ខេត្ត	1.សត្វស្លាប						2.ជ្រូក						3.គោ-ក្របី						សរុប (1+2+3)					
		ចំនួនកសិដ្ឋាន		ប្រៀបធៀប	ចំនួនបក្សី		ប្រៀបធៀប	ចំនួនកសិដ្ឋាន		ប្រៀបធៀប	ចំនួនជ្រូក		ប្រៀបធៀប	ចំនួនកសិដ្ឋាន		ប្រៀបធៀប	ចំនួនគោ-ក្របី		ប្រៀបធៀប	ចំនួនកសិដ្ឋាន		ប្រៀបធៀប	ចំនួនសត្វ		ប្រៀបធៀប
		ឆ្នាំ២០២០	ឆ្នាំ២០២១		ឆ្នាំ២០២០	ឆ្នាំ២០២១		ឆ្នាំ២០២០	ឆ្នាំ២០២១		ឆ្នាំ២០២០	ឆ្នាំ២០២១		ឆ្នាំ២០២០	ឆ្នាំ២០២១		ឆ្នាំ២០២០	ឆ្នាំ២០២១		ឆ្នាំ២០២០	ឆ្នាំ២០២១		ឆ្នាំ២០២០	ឆ្នាំ២០២១	
1	បន្ទាយមានជ័យ	63	63	0.0%	708,900	674,900	-4.8%	10	10	0.0%	24,207	24,252	0.2%	8	8	0.0%	1,167	1,197	2.6%	81	81	0.0%	734,274	700,349	-4.6%
2	បាត់ដំបង	15	24	60.0%	887,226	1,082,240	22.0%	10	13	30.0%	12,046	33,385	177.1%	14	8	-42.9%	3,077	2,073	-32.6%	39	45	15.4%	902,349	1,117,698	23.9%
3	កំពង់ចាម	26	28	7.7%	1,264,000	1,947,000	54.0%	17	26	52.9%	49,680	120,735	143.0%	2	3	50.0%	690	860	24.6%	45	57	26.7%	1,314,370	2,068,595	57.4%
4	កំពង់ឆ្នាំង	20	26	30.0%	1,360,000	1,820,000	33.8%	27	31	14.8%	78,310	152,140	94.3%	2	4	100.0%	220	430	100.0%	49	61	24.5%	1,438,530	1,972,570	100.0%
5	កំពង់ស្ពឺ	240	245	2.1%	5,057,300	5,738,100	13.5%	282	263	-6.7%	499,325	556,450	11.4%	4	5	25.0%	1,195	1,280	7.1%	526	513	-2.5%	5,557,820	6,295,830	13.3%
6	កំពង់ធំ	38	40	5.3%	906,300	1,298,000	43.2%	18	21	16.7%	65,865	139,875	112.4%	0	1	0.0%	0	102	0.0%	56	62	10.7%	972,165	1,437,977	47.9%
7	កំពត	7	9	28.6%	360,800	363,300	0.7%	14	16	14.3%	82,845	67,622	-18.4%	0	1	0.0%	0	215	0.0%	21	26	23.8%	443,645	431,137	-2.8%
8	កណ្ដាល	37	33	-10.8%	1,052,500	983,500	-6.6%	14	13	-7.1%	28,420	25,992	-8.5%	1	4	300.0%	73	2,572	3423.3%	52	50	-3.8%	1,080,993	1,012,064	-6.4%
9	កោះកុង	5	0	-100.0%	33,800	0	-100.0%	21	19	-9.5%	17,955	16,005	-10.9%	0	0	0.0%	0	0	0.0%	26	19	-26.9%	51,755	16,005	-69.1%
10	ក្រចេះ	2	3	50.0%	87,000	142,000	63.2%	6	7	16.7%	40,067	20,345	-49.2%	6	6	0.0%	991	1,066	7.6%	14	16	14.3%	128,058	163,411	27.6%
11	មណ្ឌលគិរី	0	0	0.0%	0	0	0.0%	0	0	0.0%	0	0	0.0%	0	1	0.0%	0	56	0.0%	0	1	0.0%	0	56	0.0%
12	ភ្នំពេញ	13	15	15.4%	151,700	256,000	68.8%	0	1	#DIV/0!	0	93	#DIV/0!	2	0	0.0%	53	0	0.0%	15	16	6.7%	151,753	256,093	68.8%
13	ព្រះវិហារ	3	10	233.3%	156,000	285,300	82.9%	6	7	16.7%	29,880	19,313	-35.4%	1	1	0.0%	127	100	-21.3%	10	18	80.0%	186,007	304,713	63.8%
14	ព្រៃវែង	4	4	0.0%	34,560	36,562	5.8%	1	1	0.0%	1,950	2,250	15.4%	2	0	100.0%	220	0	100.0%	7	5	-28.6%	36,730	38,812	5.7%
15	ពោធិ៍សាត់	19	20	5.3%	516,400	541,800	4.9%	6	8	33.3%	17,325	46,050	165.8%	0	0	0.0%	0	0	0.0%	25	28	12.0%	533,725	587,850	10.1%
16	រតនគិរី	6	13	116.7%	161,400	284,000	76.0%	1	1	0.0%	3,720	3,720	0.0%	3	4	33.3%	960	1,154	20.2%	10	18	80.0%	166,080	288,874	73.9%
17	សៀមរាប	76	85	11.8%	2,716,000	2,984,000	9.9%	44	46	4.5%	121,525	133,300	9.7%	0	1	0.0%	0	150	0.0%	120	132	10.0%	2,837,525	3,117,450	9.9%
18	ព្រះសីហនុ	2	0	-100.0%	11,600	0	-100.0%	15	14	-6.7%	70,700	118,127	67.1%	0	0	0.0%	0	0	0.0%	17	14	-17.6%	82,300	118,127	43.5%
19	ស្ទឹងត្រែង	6	7	16.7%	49,000	74,200	51.4%	2	4	100.0%	6,300	6,300	0.0%	1	1	100.0%	120	153	100.0%	9	12	33.3%	55,420	80,653	45.5%
20	ស្វាយរៀង	4	3	-25.0%	5,850	5,850	0.0%	1	2	100.0%	21,000	21,300	1.4%	5	6	20.0%	1,013	1,209	19.3%	10	11	10.0%	27,863	28,359	1.8%
21	តាកែវ	32	32	0.0%	390,600	492,000	26.0%	34	35	2.9%	118,380	143,850	21.5%	2	2	0.0%	2,910	1,540	-47.1%	68	69	1.5%	511,890	637,390	24.5%
22	ឧត្តរមានជ័យ	0	0	0.0%	0	0	0.0%	0	0	0.0%	0	0	0.0%	0	0	0.0%	0	0	0.0%	0	0	0.0%	0	0	0.0%
23	កែប	0	0	0.0%	0	0	0.0%	1	2	100.0%	4,301	8,518	98.1%	0	0	0.0%	0	0	0.0%	1	2	100.0%	4,301	8,518	98.1%
24	ប៉ៃលិន	3	3	0.0%	144,000	144,000	0.0%	1	1	0.0%	13,643	16,063	17.7%	0	0	0.0%	0	0	0.0%	4	4	0.0%	157,643	160,063	1.5%
25	ត្បូងឃ្មុំ	62	93	50.0%	1,454,000	2,378,000	63.5%	20	27	35.0%	72,180	92,945	28.8%	3	3	0.0%	611	640	4.7%	85	123	44.7%	1,526,791	2,471,585	61.9%
សរុប		683	756	10.7%	17,508,936	21,530,752	23.0%	551	568	3.1%	1,379,623	1,768,630	28.2%	56	59	5.4%	13,427	14,797	10.2%	1,290	1,383	7.2%	18,901,986	23,314,179	23.3%

ថ្ងៃព្រហស្បតិ៍ ១១រោច ខែមិគសិរ ឆ្នាំឆ្លូវ ត្រីស័ក ព.ស. ២៥៦៥
ធ្វើនៅរាជធានីភ្នំពេញ ថ្ងៃទី៣០ ខែធ្នូ ឆ្នាំ២០២១

បានឃើញ និងឯកភាព
អគ្គនាយក

តាន់ ផាន់ណារ៉ា

បានពិនិត្យត្រឹមត្រូវ
ប្រធាននាយកដ្ឋានផលិតកម្មសត្វ

អ្នកធ្វើតារាង

ក្រសួងកសិកម្ម រុក្ខាប្រមាញ់ និងនេសាទ
អគ្គនាយកដ្ឋានសុខភាពសត្វនិងផលិតកម្មសត្វ

ព្រះរាជាណាចក្រកម្ពុជា
ជាតិ សាសនា ព្រះមហាក្សត្រ

ប្រៀបធៀបស្ថិតិផលិតកម្មសត្វ លក្ខណៈពាណិជ្ជកម្ម ឆ្នាំ២០២០-២០២១

ឧបសម្ព័ន្ធទី២.៨

ល.រ	រាជធានី-ខេត្ត	គោ-ក្របី			សេះ			ចៀម			ពពែ			ជ្រូក			ស្វា			ទន្សាយ			សត្វស្លាប			ឃ្មុំ			សរុបរួម-(ឃ្មុំ)		
		ឆ្នាំ២០២០	ឆ្នាំ២០២១	ប្រៀបធៀប	ឆ្នាំ២០២០	ឆ្នាំ២០២១	ប្រៀបធៀប	ឆ្នាំ២០២០	ឆ្នាំ២០២១	ប្រៀបធៀប	ឆ្នាំ២០២០	ឆ្នាំ២០២១	ប្រៀបធៀប	ឆ្នាំ២០២០	ឆ្នាំ២០២១	ប្រៀបធៀប	ឆ្នាំ២០២០	ឆ្នាំ២០២១	ប្រៀបធៀប	ឆ្នាំ២០២០	ឆ្នាំ២០២១	ប្រៀបធៀប	ឆ្នាំ២០២០	ឆ្នាំ២០២១	ប្រៀបធៀប	ឆ្នាំ២០២០	ឆ្នាំ២០២១	ប្រៀបធៀប	ឆ្នាំ២០២០	ឆ្នាំ២០២១	ប្រៀបធៀប
1	បន្ទាយមានជ័យ	1,167	1,197	2.6%	0	0	0.0%	0	0	0.0%	0	0	0.0%	24,207	24,252	0.2%	0	0	0.0%	0	0	0.0%	708,900	674,900	-4.8%	200	200	0.0%	734,274	700,349	-4.6%
2	បាត់ដំបង	3,077	2,073	-32.6%	0	0	0.0%	0	0	0.0%	0	0	0.0%	12,046	33,385	177.1%	0	0	0.0%	0	0	0.0%	887,226	1,082,240	22.0%	0	0	0.0%	902,349	1,117,698	23.9%
3	កំពង់ចាម	690	860	24.6%	0	0	0.0%	0	0	0.0%	0	0	0.0%	49,680	120,735	143.0%	0	13,092	100.0%	0	0	0.0%	1,264,000	1,947,000	54.0%	105	0	-100.0%	1,314,370	2,081,687	58.4%
4	កំពង់ឆ្នាំង	220	430	100.0%	0	0	0.0%	0	600	0.0%	0	0	0.0%	78,310	152,140	94.3%	0	0	0.0%	0	0	0.0%	1,360,000	1,820,000	33.8%	0	0	0.0%	1,438,530	1,973,170	37.2%
5	កំពង់ស្ពឺ	1,195	1,280	7.1%	0	0	0.0%	0	0	0.0%	0	155	0.0%	499,325	556,450	11.4%	0	0	0.0%	0	0	0.0%	5,057,300	5,738,100	13.5%	0	0	0.0%	5,557,820	6,295,985	13.3%
6	កំពង់ធំ	0	102	0.0%	0	0	0.0%	0	0	0.0%	0	0	0.0%	65,865	139,875	112.4%	0	18,648	100.0%	0	0	0.0%	906,300	1,298,000	43.2%	0	0	0.0%	972,165	1,456,625	49.8%
7	កំពត	0	215	0.0%	0	0	0.0%	0	0	0.0%	0	0	0.0%	82,845	67,622	-18.4%	0	0	0.0%	0	0	0.0%	360,800	363,300	0.7%	0	0	0.0%	443,645	431,137	-2.8%
8	កណ្ដាល	73	2,572	3423.3%	0	0	0.0%	0	0	0.0%	300	900	100.0%	28,420	25,992	-8.5%	0	0	0.0%	0	0	0.0%	1,052,500	983,500	-6.6%	0	0	0.0%	1,081,293	1,012,964	-6.3%
9	កោះកុង	0	0	0.0%	0	0	0.0%	0	0	0.0%	0	0	0.0%	17,955	16,005	-10.9%	0	0	0.0%	0	0	0.0%	33,800	0	-100.0%	0	0	0.0%	51,755	16,005	-69.1%
10	ក្រចេះ	991	1,066	7.6%	0	0	0.0%	0	0	0.0%	0	0	0.0%	40,067	20,345	-49.2%	0	0	0.0%	0	0	0.0%	87,000	142,000	63.2%	0	0	0.0%	128,058	163,411	27.6%
11	មណ្ឌលគិរី	0	56	100.0%	0	0	0.0%	0	0	0.0%	0	0	0.0%	0	0	0.0%	0	0	0.0%	0	0	0.0%	0	0	0.0%	0	0	0.0%	0	56	100.0%
12	ភ្នំពេញ	53	0	0.0%	0	0	0.0%	0	0	0.0%	0	0	0.0%	0	93	100.0%	0	0	0.0%	0	0	0.0%	151,700	256,000	68.8%	0	0	0.0%	151,753	256,093	68.8%
13	ព្រះវិហារ	127	100	-21.3%	0	0	0.0%	0	0	0.0%	0	0	0.0%	29,880	19,313	-35.4%	0	0	0.0%	0	0	0.0%	156,000	285,300	82.9%	0	0	0.0%	186,007	304,713	63.8%
14	ព្រៃវែង	220	0	100.0%	0	0	0.0%	0	0	0.0%	0	0	0.0%	1,950	2,250	15.4%	0	0	0.0%	0	0	0.0%	34,560	36,562	5.8%	0	0	0.0%	36,730	38,812	5.7%
15	ពោធិ៍សាត់	0	0	0.0%	0	0	0.0%	0	0	0.0%	0	0	0.0%	17,325	46,050	165.8%	17,010	36,260	113.2%	0	0	0.0%	516,400	541,800	4.9%	0	0	0.0%	550,735	624,110	13.3%
16	រតនគិរី	960	1,154	20.2%	0	0	0.0%	0	0	0.0%	0	0	0.0%	3,720	3,720	0.0%	0	0	0.0%	0	0	0.0%	161,400	284,000	76.0%	350	300	-14.3%	166,080	288,874	73.9%
17	សៀមរាប	0	150	0.0%	0	0	0.0%	0	0	0.0%	0	0	0.0%	121,525	133,300	9.7%	0	0	0.0%	0	0	0.0%	2,716,000	2,984,000	9.9%	0	0	0.0%	2,837,525	3,117,450	9.9%
18	ព្រះសីហនុ	0	0	0.0%	0	0	0.0%	781	1,200	100.0%	0	0	0.0%	70,700	118,127	67.1%	0	0	0.0%	0	0	0.0%	11,600	0	-100.0%	0	0	0.0%	83,081	119,327	43.6%
19	ស្ទឹងត្រែង	120	153	100.0%	0	0	0.0%	0	0	0.0%	0	0	0.0%	6,300	6,300	0.0%	0	0	0.0%	0	0	0.0%	49,000	74,200	51.4%	0	0	0.0%	55,420	80,653	45.5%
20	ស្វាយរៀង	1,013	1,209	19.3%	0	0	0.0%	0	0	0.0%	0	0	0.0%	21,000	21,300	1.4%	0	0	0.0%	0	0	0.0%	5,850	5,850	0.0%	0	0	0.0%	27,863	28,359	1.8%
21	តាកែវ	2,910	1,540	-47.1%	0	0	0.0%	0	0	0.0%	0	0	0.0%	118,380	143,850	21.5%	0	0	0.0%	0	0	0.0%	390,600	492,000	26.0%	0	0	0.0%	511,890	637,390	24.5%
22	ឧត្តរមានជ័យ	0	0	0.0%	0	0	0.0%	0	0	0.0%	0	0	0.0%	0	0	0.0%	0	0	0.0%	0	0	0.0%	0	0	0.0%	0	0	0.0%	0	0	0.0%
23	កែប	0	0	0.0%	0	0	0.0%	0	0	0.0%	0	0	0.0%	4,301	8,518	98.1%	0	0	0.0%	0	0	0.0%	0	0	0.0%	0	0	0.0%	4,301	8,518	98.1%
24	ប៉ៃលិន	0	0	0.0%	0	0	0.0%	0	0	0.0%	0	0	0.0%	13,643	16,063	17.7%	0	0	0.0%	0	0	0.0%	144,000	144,000	0.0%	250	250	100.0%	157,643	160,063	1.5%
25	ត្បូងឃ្មុំ	611	640	4.7%	0	0	0.0%	0	0	0.0%	0	0	0.0%	72,180	92,945	28.8%	0	0	0.0%	0	0	0.0%	1,454,000	2,378,000	63.5%	0	0	0.0%	1,526,791	2,471,585	61.9%
	សរុប	13,427	14,797	10.2%	0	0	0.0%	781	1,800	130.5%	300	1,055	251.7%	1,379,623	1,768,630	28.2%	17,010	68,000	299.8%	0	0	0.0%	17,508,936	21,530,752	23.0%	905	750	-17.1%	18,920,077	23,385,034	23.6%

ថ្ងៃព្រហស្បតិ៍ ១១រោច ខែមិគសិរ ឆ្នាំឆ្លូវ ត្រីស័ក ព.ស. ២៥៦៥
ធ្វើនៅរាជធានីភ្នំពេញ ថ្ងៃទី៣០ ខែធ្នូ ឆ្នាំ២០២១

បានឃើញ និងឯកភាព
អគ្គនាយក
តាន់ ផាន់ណារ៉ា

បានពិនិត្យត្រឹមត្រូវ
ប្រធាននាយកដ្ឋានផលិតកម្មសត្វ

អ្នកធ្វើតារាង

ក្រសួងកសិកម្ម រុក្ខាប្រមាញ់ និងនេសាទ
អគ្គនាយកដ្ឋានសុខភាពសត្វនិងផលិតកម្មសត្វ

ព្រះរាជាណាចក្រកម្ពុជា
ជាតិ សាសនា ព្រះមហាក្សត្រ

ស្ថិតិផលិតកម្មសត្វគ្រប់ប្រភេទ (លក្ខណៈគ្រួសារ+ពាណិជ្ជកម្ម) ប្រចាំឆ្នាំ២០២១

ឧបសម្ព័ន្ធទី៣

ល.រ	រាជធានី-ខេត្ត	គោ-ក្របី (ក្បាល)			សេះ (ក្បាល)			ចៀម (ក្បាល)			ពពែ (ក្បាល)		
		គ្រួសារ	ពាណិជ្ជកម្ម	សរុប	គ្រួសារ	ពាណិជ្ជកម្ម	សរុប	គ្រួសារ	ពាណិជ្ជកម្ម	សរុប	គ្រួសារ	ពាណិជ្ជកម្ម	សរុប
1	បន្ទាយមានជ័យ	130,316	1,197	131,513	3	0	3	379	0	379	7,680	0	7,680
2	បាត់ដំបង	193,588	2,073	195,661	45	0	45	117	0	117	6,043	0	6,043
3	កំពង់ចាម	215,459	860	216,319	1,137	0	1,137	0	0	0	4,376	0	4,376
4	កំពង់ឆ្នាំង	211,607	430	212,037	15	0	15	0	600	600	2,564	0	2,564
5	កំពង់ស្ពឺ	271,032	1,280	272,312	0	0	0	0	0	0	792	155	947
6	កំពង់ធំ	215,700	102	215,802	82	0	82	246	0	246	139	0	139
7	កំពត	165,239	215	165,454	301	0	301	75	0	75	1,373	0	1,373
8	កណ្ដាល	53,399	2,572	55,971	150	0	150	239	0	239	3,847	900	4,747
9	កោះកុង	18,962	0	18,962	0	0	0	110	0	110	472	0	472
10	ក្រចេះ	102,660	1,066	103,726	198	0	198	0	0	0	1,690	0	1,690
11	មណ្ឌលគិរី	40,262	56	40,318	20	0	20	21	0	21	191	0	191
12	ភ្នំពេញ	5,169	0	5,169	4	0	4	0	0	0	216	0	216
13	ព្រះវិហារ	90,264	100	90,364	0	0	0	17	0	17	1,804	0	1,804
14	ព្រៃវែង	375,585	0	375,585	88	0	88	75	0	75	2,476	0	2,476
15	ពោធិ៍សាត់	138,783	0	138,783	4	0	4	111	0	111	137	0	137
16	រតនគិរី	48,968	1,154	50,122	4	0	4	0	0	0	889	0	889
17	សៀមរាប	244,900	150	245,050	35	0	35	17	0	17	575	0	575
18	ព្រះសីហនុ	12,818	0	12,818	0	0	0	0	1,200	1,200	110	0	110
19	ស្ទឹងត្រែង	68,284	153	68,437	0	0	0	49	0	49	1,261	0	1,261
20	ស្វាយរៀង	261,195	1,209	262,404	0	0	0	10	0	10	39	0	39
21	តាកែវ	313,078	1,540	314,618	149	0	149	0	0	0	1,510	0	1,510
22	ឧត្ដរមានជ័យ	48,747	0	48,747	0	0	0	52	0	52	510	0	510
23	កែប	17,248	0	17,248	10	0	10	0	0	0	255	0	255
24	ប៉ៃលិន	12,497	0	12,497	8	0	8	475	0	475	557	0	557
25	ត្បូងឃ្មុំ	129,400	640	130,040	1,330	0	1,330	500	0	500	3,000	0	3,000
	សរុប	3,385,160	14,797	3,399,957	3,583	0	3,583	2,493	1,800	4,293	42,506	1,055	43,561

ល.រ	រាជធានី-ខេត្ត	ជ្រូក (ក្បាល)			ស្វា (ក្បាល)			ទន្សាយ (ក្បាល)			សត្វស្លាប (ក្បាល)			ឃ្មុំ (សំបុក)			ដំរី	សរុបរួម- (ឃ្មុំ)
		គ្រួសារ	ពាណិជ្ជកម្ម	សរុប	គ្រួសារ	ពាណិជ្ជកម្ម	សរុប	គ្រួសារ	ពាណិជ្ជកម្ម	សរុប	គ្រួសារ	ពាណិជ្ជកម្ម	សរុប	គ្រួសារ	ពាណិជ្ជកម្ម	សរុប		
1	បន្ទាយមានជ័យ	42,984	24,252	67,236	0	0	0	7	0	7	1,627,046	674,900	2,301,946	24	200	224	0	2,508,764
2	បាត់ដំបង	42,670	33,385	76,055	13	0	13	40	0	40	1,532,683	1,082,240	2,614,923	63	0	63	0	2,892,897
3	កំពង់ចាម	45,562	120,735	166,297	7	13,092	13,099	33	0	33	1,891,247	1,947,000	3,838,247	250	0	250	0	4,239,508
4	កំពង់ឆ្នាំង	148,972	152,140	301,112	22	0	22	0	0	0	2,528,345	1,820,000	4,348,345	0	0	0	0	4,864,695
5	កំពង់ស្ពឺ	20,216	556,450	576,666	0	0	0	0	0	0	1,199,558	5,738,100	6,937,658	0	0	0	0	7,787,583
6	កំពង់ធំ	53,380	139,875	193,255	0	18,648	18,648	0	0	0	1,384,579	1,298,000	2,682,579	0	0	0	0	3,110,751
7	កំពត	72,619	67,622	140,241	65	0	65	266	0	266	1,844,187	363,300	2,207,487	0	0	0	0	2,515,262
8	កណ្ដាល	17,511	25,992	43,503	5	0	5	14	0	14	1,743,112	983,500	2,726,612	0	0	0	0	2,831,241
9	កោះកុង	2,959	16,005	18,964	0	0	0	0	0	0	223,720	0	223,720	0	0	0	0	262,228
10	ក្រចេះ	39,312	20,345	59,657	0	0	0	0	0	0	618,145	142,000	760,145	0	0	0	0	925,416
11	មណ្ឌលគិរី	10,617	0	10,617	21	0	21	27	0	27	76,577	0	76,577	0	0	0	34	127,826
12	ភ្នំពេញ	2,293	93	2,386	0	0	0	0	0	0	222,619	256,000	478,619	0	0	0	0	486,394
13	ព្រះវិហារ	205,575	19,313	224,888	7	0	7	30	0	30	924,727	285,300	1,210,027	0	0	0	0	1,527,137
14	ព្រៃវែង	28,768	2,250	31,018	17	0	17	6	0	6	3,906,477	36,562	3,943,039	0	0	0	0	4,352,304
15	ពោធិ៍សាត់	22,577	46,050	68,627	0	36,260	36,260	0	0	0	1,452,271	541,800	1,994,071	0	0	0	0	2,237,993
16	រតនគិរី	17,029	3,720	20,749	5	0	5	51	0	51	201,697	284,000	485,697	0	300	300	3	557,520
17	សៀមរាប	57,660	133,300	190,960	0	0	0	0	0	0	2,198,297	2,984,000	5,182,297	0	0	0	12	5,618,946
18	ព្រះសីហនុ	1,550	118,127	119,677	0	0	0	0	0	0	128,450	0	128,450	0	0	0	0	262,255
19	ស្ទឹងត្រែង	34,812	6,300	41,112	0	0	0	0	0	0	209,238	74,200	283,438	0	0	0	0	394,297
20	ស្វាយរៀង	73,990	21,300	95,290	0	0	0	42	0	42	1,880,573	5,850	1,886,423	26	0	26	0	2,244,208
21	តាកែវ	245,156	143,850	389,006	0	0	0	0	0	0	4,010,529	492,000	4,502,529	0	0	0	0	5,207,812
22	ឧត្ដរមានជ័យ	26,617	0	26,617	0	0	0	0	0	0	355,148	0	355,148	0	0	0	0	431,074
23	កែប	4,509	8,518	13,027	0	0	0	0	0	0	105,074	0	105,074	0	0	0	0	135,614
24	ប៉ៃលិន	5,929	16,063	21,992	4	0	4	30	0	30	330,923	144,000	474,923	119	250	369	0	510,486
25	ត្បូងឃ្មុំ	26,900	92,945	119,845	0	0	0	0	0	0	1,296,730	2,378,000	3,674,730	1	0	1	0	3,929,445
	សរុប	1,250,167	1,768,630	3,018,797	166	68,000	68,166	546	0	546	31,891,952	21,530,752	53,422,704	483	750	1,233	49	59,961,656

ថ្ងៃព្រហស្បតិ៍ ១១រោច ខែមិគសិរ ឆ្នាំឆ្លូវ ត្រីស័ក ព.ស. ២៥៦៥
ធ្វើនៅរាជធានីភ្នំពេញ ថ្ងៃទី៣០ ខែធ្នូ ឆ្នាំ២០២១
អ្នកធ្វើតារាង

បានឃើញ និងឯកភាព
អគ្គនាយក

តាន់ ផាន់ណារ៉ា

បានពិនិត្យត្រឹមត្រូវ
ប្រធាននាយកដ្ឋានផលិតកម្មសត្វ

ក្រសួងកសិកម្ម រុក្ខាប្រមាញ់ និងនេសាទ
អគ្គនាយកដ្ឋានសុខភាពសត្វនិងផលិតកម្មសត្វ

ព្រះរាជាណាចក្រកម្ពុជា
ជាតិ សាសនា ព្រះមហាក្សត្រ

ប្រៀបធៀបស្ថិតិផលិតកម្មសត្វគ្រប់ប្រភេទ (លក្ខណៈគ្រួសារ+ពាណិជ្ជកម្ម) ប្រចាំឆ្នាំ២០២០-២០២១

ឧបសម្ព័ន្ធទី៤

ល.រ	រាជធានី-ខេត្ត	គោ-ក្របី			សេះ			ចៀម			ពពែ			ជ្រូក			ស្វា			ទន្សាយ			សត្វស្លាប			ឃ្មុំ			ដំរី			សរុប-(ឃ្មុំ)		
		ឆ្នាំ២០២០	ឆ្នាំ២០២១	ប្រៀបធៀប	ឆ្នាំ២០២០	ឆ្នាំ២០២១	ប្រៀបធៀប	ឆ្នាំ២០២០	ឆ្នាំ២០២១	ប្រៀបធៀប	ឆ្នាំ២០២០	ឆ្នាំ២០២១	ប្រៀបធៀប	ឆ្នាំ២០២០	ឆ្នាំ២០២១	ប្រៀបធៀប	ឆ្នាំ២០២០	ឆ្នាំ២០២១	ប្រៀបធៀប	ឆ្នាំ២០២០	ឆ្នាំ២០២១	ប្រៀបធៀប	ឆ្នាំ២០២០	ឆ្នាំ២០២១	ប្រៀបធៀប	ឆ្នាំ២០២០	ឆ្នាំ២០២១	ប្រៀបធៀប	ឆ្នាំ២០២០	ឆ្នាំ២០២១	ប្រៀបធៀប	ឆ្នាំ២០២០	ឆ្នាំ២០២១	ប្រៀបធៀប
1	បន្ទាយមានជ័យ	128,080	131,513	2.7%	1	3	200.0%	120	379	100.0%	4,127	7,680	86.1%	59,319	67,236	13.3%	0	0	0.0%	0	7	100.0%	2,228,753	2,301,946	3.3%	200	224	12.0%	0	0	0.0%	2,420,400	2,508,764	3.7%
2	បាត់ដំបង	187,202	195,661	4.5%	60	45	-25.0%	40	117	192.5%	4,234	6,043	42.7%	41,911	76,055	81.5%	13	13	0.0%	18	40	122.2%	2,221,920	2,614,923	17.7%	59	63	6.8%	0	0	0.0%	2,455,398	2,892,897	17.8%
3	កំពង់ចាម	224,480	216,319	-3.6%	1,249	1,137	-9.0%	1	0	-100.0%	2,481	4,376	76.4%	88,144	166,297	88.7%	0	13,099	100.0%	0	33	100.0%	2,993,533	3,838,247	28.2%	105	250	138.1%	0	0	0.0%	3,309,888	4,239,508	28.1%
4	កំពង់ឆ្នាំង	205,445	212,037	3.2%	21	15	-28.6%	100	600	500.0%	2,180	2,564	17.6%	218,627	301,112	37.7%	22	22	0.0%	0	0	0.0%	3,769,090	4,348,345	15.4%	0	0	0.0%	0	0	0.0%	4,195,485	4,864,695	16.0%
5	កំពង់ស្ពឺ	264,264	272,312	3.0%	0	0	0.0%	0	0	0.0%	731	947	29.5%	521,065	576,666	10.7%	0	0	0.0%	0	0	0.0%	6,288,249	6,937,658	10.3%	0	0	0.0%	0	0	0.0%	7,074,309	7,787,583	10.1%
6	កំពង់ធំ	172,750	215,802	24.9%	75	82	9.3%	0	246	100.0%	89	139	56.2%	111,729	193,255	73.0%	0	18,648	100.0%	0	0	0.0%	2,053,922	2,682,579	30.6%	0	0	0.0%	0	0	0.0%	2,338,565	3,110,751	33.0%
7	កំពត	160,906	165,454	2.8%	269	301	11.9%	43	75	74.4%	954	1,373	43.9%	156,131	140,241	-10.2%	114	65	-43.0%	174	266	52.9%	2,232,965	2,207,487	-1.1%	0	0	0.0%	0	0	0.0%	2,551,556	2,515,262	-1.4%
8	កណ្ដាល	46,655	55,971	20.0%	188	150	-20.2%	112	239	113.4%	2,931	4,747	62.0%	36,896	43,503	17.9%	5	5	0.0%	14	14	0.0%	3,776,798	2,726,612	-27.8%	0	0	0.0%	0	0	0.0%	3,863,599	2,831,241	-26.7%
9	កោះកុង	19,918	18,962	-4.8%	0	0	0.0%	0	110	100.0%	321	472	47.0%	21,196	18,964	-10.5%	0	0	0.0%	0	0	0.0%	210,347	223,720	6.4%	0	0	0.0%	0	0	0.0%	251,782	262,228	4.1%
10	ក្រចេះ	97,255	103,726	6.7%	130	198	52.3%	7	0	-100.0%	906	1,690	86.5%	72,639	59,657	-17.9%	0	0	0.0%	0	0	0.0%	647,452	760,145	17.4%	0	0	0.0%	0	0	0.0%	818,389	925,416	13.1%
11	មណ្ឌលគិរី	39,854	40,318	1.2%	15	20	33.3%	12	21	75.0%	169	191	13.0%	10,409	10,617	2.0%	26	21	-19.2%	6	27	350.0%	69,878	76,577	9.6%	0	0	0.0%	36	34	-5.6%	120,405	127,826	6.2%
12	ភ្នំពេញ	7,277	5,169	-29.0%	4	4	100.0%	0	0	0.0%	156	216	38.5%	2,559	2,386	-6.8%	0	0	0.0%	0	0	0.0%	165,604	478,619	189.0%	0	0	0.0%	0	0	0.0%	175,600	486,394	177.0%
13	ព្រះវិហារ	95,011	90,364	-4.9%	11	0	100.0%	16	17	6.3%	1,488	1,804	21.2%	173,027	224,888	30.0%	7	7	0.0%	27	30	11.1%	979,898	1,210,027	23.5%	0	0	0.0%	0	0	0.0%	1,249,485	1,527,137	22.2%
14	ព្រៃវែង	374,224	375,585	0.4%	144	88	-38.9%	5	75	1400.0%	2,401	2,476	3.1%	30,737	31,018	0.9%	2	17	750.0%	21	6	-71.4%	3,753,381	3,943,039	5.1%	0	0	0.0%	0	0	0.0%	4,160,915	4,352,304	4.6%
15	ពោធិ៍សាត់	129,040	138,783	7.6%	19	4	-78.9%	0	111	100.0%	142	137	-3.5%	37,381	68,627	83.6%	17,010	36,260	113.2%	0	0	0.0%	1,929,293	1,994,071	3.4%	0	0	0.0%	0	0	0.0%	2,112,885	2,237,993	5.9%
16	រតនគិរី	48,510	50,122	3.3%	4	4	0.0%	0	0	0.0%	577	889	54.1%	19,419	20,749	6.8%	26	5	-80.8%	22	51	131.8%	352,574	485,697	37.8%	526	300	-43.0%	3	3	0.0%	421,135	557,520	32.4%
17	សៀមរាប	242,200	245,050	1.2%	52	35	-32.7%	39	17	-56.4%	548	575	4.9%	176,635	190,960	8.1%	0	0	0.0%	0	0	0.0%	4,796,481	5,182,297	8.0%	0	0	0.0%	12	12	0.0%	5,215,967	5,618,946	7.7%
18	ព្រះសីហនុ	14,743	12,818	-13.1%	0	0	0.0%	781	1,200	53.6%	50	110	120.0%	72,703	119,677	64.6%	0	0	0.0%	0	0	0.0%	85,698	128,450	49.9%	0	0	0.0%	0	0	0.0%	173,975	262,255	50.7%
19	ស្ទឹងត្រែង	65,393	68,437	4.7%	0	0	0.0%	0	49	100.0%	782	1,261	61.3%	37,749	41,112	8.9%	0	0	0.0%	0	0	0.0%	214,192	283,438	32.3%	12	0	-100.0%	0	0	0.0%	318,116	394,297	23.9%
20	ស្វាយរៀង	231,964	262,404	13.1%	0	0	0.0%	0	10	100.0%	39	39	0.0%	105,634	95,290	-9.8%	0	0	0.0%	0	42	100.0%	1,826,763	1,886,423	3.3%	50	26	-48.0%	0	0	0.0%	2,164,400	2,244,208	3.7%
21	តាកែវ	326,121	314,618	-3.5%	131	149	13.7%	0	0	0.0%	1,574	1,510	-4.1%	372,023	389,006	4.6%	0	0	0.0%	0	0	0.0%	4,141,856	4,502,529	8.7%	0	0	0.0%	0	0	0.0%	4,841,705	5,207,812	7.6%
22	ឧត្ដរមានជ័យ	47,268	48,747	3.1%	0	0	0.0%	31	52	67.7%	210	510	142.9%	27,164	26,617	-2.0%	0	0	0.0%	0	0	0.0%	341,542	355,148	4.0%	0	0	0.0%	0	0	0.0%	416,215	431,074	3.6%
23	កែប	17,417	17,248	-1.0%	10	10	0.0%	0	0	0.0%	260	255	-1.9%	9,007	13,027	44.6%	0	0	0.0%	0	0	0.0%	103,810	105,074	1.2%	0	0	0.0%	0	0	0.0%	130,504	135,614	3.9%
24	ប៉ៃលិន	11,673	12,497	7.1%	3	8	166.7%	150	475	216.7%	495	557	12.5%	19,498	21,992	12.8%	4	4	0.0%	29	30	3.4%	415,073	474,923	14.4%	336	369	9.8%	0	0	0.0%	446,925	510,486	14.2%
25	ត្បូងឃ្មុំ	114,751	130,040	13.3%	585	1,330	127.4%	268	500	86.6%	2,436	3,000	23.2%	95,078	119,845	26.0%	0	0	0.0%	0	0	0.0%	2,463,097	3,674,730	49.2%	1	1	0.0%	0	0	0.0%	2,676,215	3,929,445	46.8%
សរុប		3,272,401	3,399,957	3.9%	2,971	3,583	20.6%	1,725	4,293	148.9%	30,281	43,561	43.9%	2,516,679	3,018,797	20.0%	17,229	68,166	295.6%	311	546	75.6%	48,062,169	53,422,704	11.2%	1,289	1,233	-4.3%	51	49	-3.9%	53,903,817	59,961,656	11.2%

បានឃើញ និងឯកភាព
អគ្គនាយក
តាន់ ផាន់ណារ៉ា

បានពិនិត្យត្រឹមត្រូវ
ប្រធាននាយកដ្ឋានផលិតកម្មសត្វ

ថ្ងៃព្រហស្បតិ៍ ១១រោច ខែមិគសិរ ឆ្នាំឆ្លូវ ត្រីស័ក ព.ស. ២៥៦៥
ធ្វើនៅរាជធានីភ្នំពេញ ថ្ងៃទី៣០ ខែធ្នូ ឆ្នាំ២០២១
អ្នកធ្វើតារាង

ព្រះរាជាណាចក្រកម្ពុជា
ជាតិ សាសនា ព្រះមហាក្សត្រ

អគ្គនាយកដ្ឋានសុខភាពសត្វ និងផលិតកម្មសត្វ
នាយកដ្ឋានរដ្ឋបាល ផែនការ គណនេយ្យ និងសហប្រតិបត្តិការ

តារាងតាមដានចំណូលពីចលនាសត្វ និងផលិតផលសត្វ

សម្រាប់ ខែមករា ដល់ធ្នូ ឆ្នាំ២០២១

ឧបសម្ព័ន្ធទី៥

ល.រ	បរិយាយ	ឯកតា	បរិមាណនាំចូល	បរិមាណនាំចេញ	បរិមាណឆ្លងកាត់	ផ្សេងៗ
1	សត្វគោរស់	ក្បាល	3,227	4,698	21,900	
2	សត្វគោមេ បាពូជ	ក្បាល	-	-	-	
3	ក្របីរស់	ក្បាល	-	-	-	
4	សត្វសេះរស់	ក្បាល	-	-	52	
5	កូនគោរស់	ក្បាល	-	-	-	
6	សត្វជ្រូករស់	ក្បាល	709,240	-	52,500	
7	សត្វជ្រូកមេ បាពូជ	ក្បាល	25,990	717	-	
8	កូនជ្រូកពូជ	ក្បាល	152,936	-	-	
9	ជ្រូកកណ្ដុរនាំចូល	ក្បាល	13,500	-	-	
10	សត្វពពែរស់	ក្បាល	5,192	-	34,505	
11	សត្វចៀមរស់	ក្បាល	1,000	-	60	
12	សត្វស្វារស់	ក្បាល	-	23,247	-	
13	សត្វមាន់រស់	ក្បាល	3,838,928	-	-	
14	កូនមាន់រស់	ក្បាល	5,801,865	-	-	
15	មាន់បារាំង	ក្បាល	-	-	-	
16	សត្វទារស់	ក្បាល	734,000	-	-	
17	សាច់គោ	គ.ក	159,469	-	-	
18	សាច់ក្របី	គ.ក	1,450,093	-	-	
19	សាច់ជ្រូក	គ.ក	135,820	-	-	
20	ជើង និងគ្រឿងក្នុងជ្រូក	គ.ក	418,328	-	-	
21	សាច់ចៀម	គ.ក	5,391	-	-	
22	សាច់មាន់ និងគ្រឿងក្នុង	គ.ក	3,363,772	-	-	
23	សាច់មាន់បារាំង	គ.ក	-	-	-	
24	សាច់ទា និងគ្រឿងក្នុងទា	គ.ក	248,504	-	-	
25	សាច់ទ្រូងមាន់	គ.ក	936,528	-	-	

26	សាច់ទ្រូងទា	គ.ក	617	-	-	
27	សាច់ក្ងាន	គ.ក	-	-	-	
28	សាច់ត្រូច	គ.ក	116,500	-	-	
29	សាច់ព្រាប	គ.ក	-	-	-	
30	ប្រហិត	គ.ក	580,236	-	-	
31	ហ្វ្រូម៉ាស	គ.ក	2,309	-	-	
32	សាច់ក្រក	គ.ក	620	-	-	
33	ស្បែកគោស្ងួត	គ.ក	1,322,481	900,838	-	
34	ស្បែកគោសើម	គ.ក	-	104,415	-	
35	ស្បែកក្របីស្ងួត	គ.ក	-	-	-	
36	ស្បែកចៀមស្រស់	គ.ក	140,802	-	-	
37	ស្បែកជ្រូកស្ងួត	គ.ក	-	46,250	-	
38	ផលិតផលសាច់សត្វ	គ.ក	583	-	-	
39	ទឹកដោះគោ	លីត្រ	-	381,952	-	
40	ទឹកមេជីវិតគោ		5,000	-	-	
41	ចំណីឆ្កែ	គ.ក	-	4,881,175	-	
42	ពោមសត្វទា	គ.ក	31,016	12,244	-	

ថ្ងៃសុក្រ ១២រោច ខែមិគសិរ ឆ្នាំឆ្លូវ ត្រីស័ក ព.ស ២៥៦៥

បានពិនិត្យត្រឹមត្រូវ

រាជធានីភ្នំពេញ ថ្ងៃទី ៣១ ខែធ្នូ ឆ្នាំ២០២១

បានឃើញ និងឯកភាព

អគ្គនាយក

តាន់ ផាន់ណារ៉ា

ប្រធាននាយកដ្ឋានរដ្ឋបាល

ផែនការ គណនេយ្យ និងសហប្រតិបត្តិការ

ហ៊ុន ប៊ុណ្ណារ៉ា

អ្នកធ្វើតារាង

ក្រសួងកសិកម្ម រុក្ខាប្រមាញ់ និងនេសាទ
អគ្គនាយកដ្ឋានសុខភាពសត្វ និងផលិតកម្មសត្វ

ព្រះរាជាណាចក្រកម្ពុជា
ជាតិ សាសនា ព្រះមហាក្សត្រ

ស្ថិតិការបង្កាត់ពូជគោ និងជ្រូក ដោយសិប្បនិម្មិត ប្រចាំឆ្នាំ២០២១

ឧបសម្ព័ន្ធទី២

ល.រ	រាជធានី ខេត្ត	ការកែលម្អពូជគោ (ក្បាល)							ការកែលម្អពូជជ្រូក (ក្បាល)							ផ្សេងៗ
		បង្កាត់តាមធម្មជាតិ				បង្កាត់តាមសិប្បនិម្មិត (AI)			បង្កាត់តាមធម្មជាតិ				បង្កាត់តាមសិប្បនិម្មិត (AI)			
		ចំនួនគោបាបម្រើផលិតកម្ម	ចំនួនមេបានបង្កាត់	ចំនួនកូនកើត		ចំនួនមេបានបង្កាត់	ចំនួនកូនកើត		ចំនួនជ្រូកបាបម្រើផលិតកម្ម	ចំនួនមេបានបង្កាត់	ចំនួនកូនកើត		ចំនួនមេបានបង្កាត់	ចំនួនកូនកើត		
				សរុប	ញី		សរុប	ញី			សរុប	ញី		សរុប	ញី	
1	បន្ទាយមានជ័យ	966	36,354	8,589	3,512	14	7	0	367	4,481	20,359	5,424	284	2,623	1,187	
2	បាត់ដំបង	708	11,543	8,738	4,172	175	155	97	245	1,384	9,250	4,758	2,039	10,075	5,433	
3	កំពង់ចាម	535	30,413	15,205	6,078	300	149	93	156	1,700	9,495	3,798	179	1,432	460	
4	កំពង់ឆ្នាំង	480	10,250	7,837	5,415	27	4	1	429	3,360	26,880	15,123	0	0	0	
5	កំពង់ស្ពឺ	1,389	36,114	28,891	15,023	93	84	46	136	3,099	18,439	10,141	224	2,128	1,170	
6	កំពង់ធំ	0	0	0	0	35	21	1	0	0	0	0	0	0	0	
7	កំពត	543	30,694	10,231	4,604	2	0	0	271	2,707	43,322	19,495	6,050	48,400	21,778	
8	កណ្តាល	340	6,446	3,260	1,649	0	0	0	175	356	1,926	865	0	0	0	
9	កោះកុង	0	0	0	0	0	0	0	0	0	120	0	200	120	0	
10	ក្រចេះ	222	9,940	8,200	5,700	0	0	0	163	2,265	18,800	11,250	0	0	0	
11	មណ្ឌលគិរី	20	238	216	139	10	9	4	13	150	1,277	584	10	906	432	
12	ភ្នំពេញ	25	0	0	0	0	0	0	0	0	0	0	0	0	0	
13	ព្រះវិហារ	39	528	497	281	0	0	0	53	1,083	9,841	5,041	0	0	0	
14	ព្រៃវែង	1,571	57,656	22,236	15,191	522	161	92	188	4,576	6,195	3,118	288	1,418	757	
15	ពោធិ៍សាត់	314	3,346	2,684	1,598	312	198	100	117	817	6,536	3,260	708	5,664	2,965	
16	រតនគិរី	49	513	214	114	56	15	5	18	247	866	488	0	0	0	
17	សៀមរាប	283	28,300	28,300	14,150	300	19	8	261	62,500	1,450,000	725,000	846	22,931	10,845	
18	ព្រះសីហនុ	1,103	1,001	207	166	0	0	0	0	0	0	0	6,500	65,000	35,300	
19	ស្ទឹងត្រែង	154	6,251	3,069	1,890	167	43	24	229	957	3,433	2,188	75	526	295	
20	ស្វាយរៀង	214	528	177	57	19	4	1	191	265	2,680	1,857	403	381	327	
21	តាកែវ	712	9,149	8,060	4,090	478	236	129	525	9,160	84,400	85,000	0	0	0	
22	ឧត្តរមានជ័យ	0	0	0	0	91	11	8	0	0	0	0	527	2,149	1,131	
23	កែប	5	109	23	14	0	0	0	3	70	229	106	0	0	0	
24	ប៉ៃលិន	122	3,301	2,140	1,161	31	26	10	16	104	1,402	684	1,106	17,710	2,045	
25	ត្បូងឃ្មុំ	685	34,500	0	0	0	0	0	115	3,755	0	0	0	0	0	
	សរុប	10,479	317,174	158,774	85,004	2,632	1,142	619	3,671	103,036	1,715,450	898,180	19,439	181,463	84,125	

បានឃើញ និងឯកភាព
អគ្គនាយក

តាន់ ផាន់ណារ៉ា

បានពិនិត្យត្រឹមត្រូវ
ប្រធាននាយកដ្ឋានផលិតកម្មសត្វ

ថ្ងៃព្រហស្បតិ៍ ១១រោច ខែមិគសិរ ឆ្នាំឆ្លូវ ត្រីស័ក ព.ស.២៥៦៥
ធ្វើនៅរាជធានីភ្នំពេញ ថ្ងៃទី៣០ ខែធ្នូ ឆ្នាំ២០២១
អ្នកធ្វើតារាង

ព្រះរាជាណាចក្រកម្ពុជា
ជាតិ សាសនា ព្រះមហាក្សត្រ

ក្រសួងកសិកម្ម រុក្ខាប្រមាញ់ និងនេសាទ
អគ្គនាយកដ្ឋានសុខភាពសត្វ និងផលិតកម្មសត្វ

ស្ថិតិការដាំដុះដំណាំចំណីសត្វ ប្រចាំឆ្នាំ២០២១

ឧបសម្ព័ន្ធទី៧

ល.រ	រាជធានី ខេត្ត	ស្មៅចំណីសត្វ			ព្រូជាតិចំណីសត្វ		
		ចំនួនកន្លែង	ផ្ទៃដីដាំដុះ (ហ.ត)	ប្រភេទស្មៅចំណីសត្វ	ចំនួនកន្លែង	ផ្ទៃដីដាំដុះ (ហ.ត)	ប្រភេទព្រូជាតិចំណីសត្វ
1	បន្ទាយមានជ័យ	28	10.62	ស្គាយឡូ ស្មៅសរហ្គម ស៊ីមួយ រូស៊ី អ៊ីស្រាអែល នេពា	0	0	
2	បាត់ដំបង	119	98.57	យឺងក្រាស់ ស្មៅដំរី ស្មៅផ្អែម មុំប៉ាសា ស្គាយឡូ ម៉ូឡាតូ ស៊ីមួង រូស៊ី សូហ្គោម និងប៉ាស្បាលូម	19	10	អំពៅ សណ្តែកដី កន្ធំថេត
3	កំពង់ចាម	327	184.00	ស្មៅយឺងក្រាស់ ស្មៅដំរី ហ្គីណេ រូស៊ី ប៉ាស់ស្គាលូម ម៉ុលឡាតូ	0	0	
4	កំពង់ឆ្នាំង	23	33.50	យឺងក្រាស់,រូស៊ី,ម៉ូឡាតូ,តេរេណូស,ស្មៅផ្អែម	0	0	
5	កំពង់ស្ពឺ	34	188.61	យឺងក្រាស, ហ្គីណេ, ស្មៅបារាំង, ស៊ីមួង, រូស៊ី, ហ្គីណេ, ប៉ាស្បាលូម	0	0	
6	កំពង់ធំ	17	15.25	ស្មៅផ្អែម នេពា យឺងក្រាស់ រូស៊ី សូហ្គោម ស្មៅផ្អែម ប៉ាស្បាលូម	0	0	
7	កំពត	133	7.04	ស៊ីមួង, មូលឡាតូធូ, យឺងក្រាស់, តេរេណូស	0	0	
8	កណ្តាល	16	6.47	ពានី យឺងក្រាស ស៊ីមួង មុលឡាតូ ស្មៅបារាំង	8	2.05	ពោត សណ្តែកបាយ
9	កោះកុង	3	3.00	យឺងក្រាស់ តេរ៉ាណុស ហ្គីណេ ស៊ីមួង ម៉ូឡាតូ	0	0	
10	ក្រចេះ	14	15.00	យឺងក្រាស់ ស្មៅផ្អែម សូហ្គោម	0	0	
11	មណ្ឌលគិរី	0	0.00	គ្មាន	0	0	
12	ភ្នំពេញ	0	0.00	គ្មាន	0	0	
13	ព្រះវិហារ	1	1.00	ម៉ូឡាតូ សូហ្គោម រូស៊ី ចាំបូ ស្គាយឡូហាមាតា	0	0	
14	ព្រៃវែង	132	287.30	ស្មៅពន្លួតលាក់ ស្មៅផ្អែម	0	0	
15	ពោធិ៍សាត់	149	41.10	ស្គាយឡូ, ប៉ាស្គាលូម, រ៉ូស៊ី, ស៊ីមួង, ម៉ូឡាតូ និងយឺងក្រាស់	0	0	
16	រតនគិរី	27	59.50	យឺងក្រាស, នេពា, រូស៊ី, ស្មៅផ្អែម, ម៉ូឡាតូ, សូហ្គោម	0	0	
17	សៀមរាប	135	55.81	ស្មៅដំរី ស្គាយឡូ ម៉ូឡាតូ ហ្គីណេ មុំសាបា សាគីម យឺងក្រាស់ រូស៊ី ស៊ីមួង ប៉ាស្បាលូម អ៊ីស្រាអែល	1	1	កន្ធំថេត
18	ព្រះសីហនុ	8	1.30	គីណេ, ម៉ូឡាតូ, រូស៊ី	0	0	
19	ស្ទឹងត្រែង	103	45.00	យឺងក្រាស ណេពា អ៊ីស្រាអែល និង រ៉ូស៊ី	0	0	
20	ស្វាយរៀង	163	33.53	យឺងក្រាស់ ស៊ីមួង មុលឡាតូ និងម៉ារ៉ាឌូ	0	0	
21	តាកែវ	977	704.00	ប៉ាស្គាលូម ម៉ូឡាតូ ស៊ីមួង យឺងក្រាស ស្គាយឡូ រ៉ូស៊ី ប៉ារ៉ាក្រាស	0	0	
22	ឧត្តរមានជ័យ	9	10.00	ម៉ូឡាតូ២, ស៊ីមួង, នេពារ, រូស៊ី និងយឺងក្រាស	0	0	
23	កែប	2	1.00	មូលឡាតូ, រ៉ូស៊ី	0	0	
24	ប៉ៃលិន	8	9.00	ស្មៅយឺងក្រាស់ នេពា និងស្មៅផ្អែមអ៊ីស្រាអែល	0	0	
25	ត្បូងឃ្មុំ	123	51.30	យឺងក្រាស ស្មៅដំរី ប៉ាស្ប៉ាលូម មូលឡាតូ ហ្គីណេ ម៉ារ៉ាន់ឌូ ស្គាយឡូ១៨៤ ស្មៅបារាំង មៀណាថៃ	0	0	
សរុប		2,551	1,861.90		28	13.05	

ថ្ងៃព្រហស្បតិ៍ ១១រោច ខែមិគសិរ ឆ្នាំឆ្លូវ ត្រីស័ក ព.ស. ២៥៦៥
ធ្វើនៅរាជធានីភ្នំពេញ ថ្ងៃទី៣០ ខែធ្នូ ឆ្នាំ២០២១
អ្នកធ្វើតារាង

បានឃើញ និងឯកភាព
អគ្គនាយក
តាន់ ផាន់ណារ៉ា

បានពិនិត្យត្រឹមត្រូវ
ប្រធាននាយកដ្ឋានផលិតកម្មសត្វ

ព្រះរាជាណាចក្រកម្ពុជា
ជាតិ សាសនា ព្រះមហាក្សត្រ

ក្រសួងកសិកម្ម រុក្ខាប្រមាញ់ និងនេសាទ
អគ្គនាយកដ្ឋានសុខភាពសត្វ និងផលិតកម្មសត្វ

ព័ត៌មានតម្លៃសត្វ សាច់ និងផលិតផលសត្វ ប្រចាំឆ្នាំ២០២១

ឧបសម្ព័ន្ធទី៧

ល.រ	មុខទំនិញ	ឯកតា	តម្លៃមធ្យមប្រចាំខែ(៛)												តម្លៃមធ្យមប្រចាំឆ្នាំ
			មករា	កុម្ភៈ	មីនា	មេសា	ឧសភា	មិថុនា	កក្កដា	សីហា	កញ្ញា	តុលា	វិច្ឆិកា	ធ្នូ	
I.	**សត្វរស់**														
1.1	គោរស់	គ.ក្រ	16,954	17,341	17,204	17,420	18,378	18,622		13,000	15,000	13,375	15,555	14,938	**16,162**
1.2	ក្របីរស់	គ.ក្រ	15,820	16,110	16,005	15,940	17,063	17,477			14,000	13,333	16,278	13,833	**15,586**
1.3	ជ្រូកសាច់រស់ (នាំចូលពីបរទេស លេខ១)	គ.ក្រ	13,225	13,466	12,869	13,769	14,125	14,000	13,655	13,020	13,133	12,500	12,033	12,583	**13,198**
1.4	ជ្រូកសាច់រស់ (នាំចូលពីបរទេស លេខ២)	គ.ក្រ	12,590	13,433	12,315	13,683	13,990	13,877				12,167	11,300	10,240	**12,622**
1.5	ជ្រូកសាច់រស់ (កសិដ្ឋានក្រុមហ៊ុន)	គ.ក្រ	13,687	13,962	13,645	14,270	14,469	14,350	13,736	13,366	13,236	12,263	11,425	11,454	**13,322**
1.6	ជ្រូកសាច់រស់ (កសិដ្ឋានកសិករ)	គ.ក្រ	12,650	13,104	12,555	13,395	13,668	13,557	13,100	12,380	12,623	12,300	10,573	11,000	**12,575**
1.7	ជ្រូកសាច់រស់ (កសិករចិញ្ចឹម លេខ១)	គ.ក្រ	12,591	13,000	12,533	13,295	13,565	13,604			12,564	11,460	10,509	11,046	**12,417**
1.8	ជ្រូកសាច់រស់ (កសិករចិញ្ចឹម លេខ២)	គ.ក្រ	11,831	12,186	11,831	12,740	13,004	13,190				10,700	10,000	10,767	**11,805**
1.9	មាន់សាច់រស់ (ពណ៌ស Avian)	គ.ក្រ	7,147	6,913	5,902	6,180	6,872	7,066	4,763	3,953	5,882	5,711	6,110	6,438	**6,078**
1.10	មាន់សាច់រស់ (បីសាសន៍)	គ.ក្រ	9,669	10,452	9,560	10,369	9,268	9,238	9,500	9,017	9,143	8,844	9,182	9,900	**9,512**
1.11	មាន់ស្រែរស់	គ.ក្រ	18,162	18,395	17,587	17,958	17,891	17,950	18,000	16,800	17,962	17,056	16,875	17,423	**17,672**
1.12	ទាសាច់រស់	គ.ក្រ	11,239	11,195	10,695	16,791	10,986	10,833	8,500	9,000	7,786	10,357	10,167	10,458	**10,667**
1.13	ទាកាប៉ារស់	គ.ក្រ	12,825	12,804	12,262	12,604	12,247	12,318	11,333	11,333	8,583	11,857	12,208	11,885	**11,855**
1.14	ក្ងានរស់	គ.ក្រ	12,500	12,500	12,500	12,250	10,800	10,600			11,000	15,000	10,960	7,700	**11,581**
II.	**សាច់ និងផលិតផលសត្វ**														
2.1	សាច់គោ (លេខ១/សាច់ចំឡក)	គ.ក្រ	39,000	39,125	37,537	39,500	39,586	39,590	40,000	40,000	30,500	39,273	39,667	39,462	**38,603**
2.2	សាច់គោ (លេខ២/សាច់ភ្លៅ)	គ.ក្រ	35,791	36,041	35,191	37,291	37,260	35,231	40,000	38,833	30,167	36,644	36,833	36,308	**36,299**
2.3	សាច់គោ (លេខ៣)	គ.ក្រ	31,136	31,090	30,109	31,704	31,452	31,700			16,000	30,063	32,917	31,708	**29,788**
2.4	សាច់ក្របី (លេខ១/សាច់ចំឡក)	គ.ក្រ	39,055	39,055	36,955	39,694	40,088	39,187				39,667	41,571	41,333	**39,623**
2.5	សាច់ក្របី (លេខ២/សាច់ភ្លៅ)	គ.ក្រ	37,166	37,166	35,222	38,264	38,250	37,566				37,333	39,286	38,556	**37,645**
2.6	សាច់ក្របី (លេខ៣)	គ.ក្រ	32,647	32,352	30,576	32,441	31,968	32,800				30,667	34,500	32,944	**32,322**
2.7	សាច់ជ្រូក (សាច់សុទ្ធ)	គ.ក្រ	21,645	22,729	22,333	23,270	23,369	23,181	22,000	22,000	17,833	21,909	22,917	22,846	**22,169**
2.8	សាច់ជ្រូក (សាច់ជាប់ខ្លាញ់)	គ.ក្រ	19,145	19,916	19,925	21,041	21,260	21,363	20,000	20,000	15,500	20,389	19,825	19,300	**19,805**
2.9	សាច់ជ្រូក (សាច់បីជាន់)	គ.ក្រ	19,145	19,958	19,791	20,583	20,826	20,863	22,000	22,000	16,000	20,875	19,325	18,838	**20,017**
2.10	សាច់មាន់ (ពូជ Broiler)	គ.ក្រ	10,881	10,972	10,328	10,863	10,595	10,850	10,000	10,000	6,500	8,433	9,436	10,542	**9,950**
2.11	សាច់មាន់ (ពូជបីសាសន៍)	គ.ក្រ	14,333	14,520	14,043	21,062	20,804	21,231	13,000	13,000	6,000	12,120	14,083	14,462	**14,888**
2.12	សាច់មាន់ (មាន់ស្រែ)	គ.ក្រ	24,875	25,541	25,130	25,500	25,173	25,045	25,000	25,000	18,500	22,091	25,208	24,769	**24,319**
2.13	សាច់ទា (ទាកាប, សំពៅ)	គ.ក្រ	14,347	14,869	14,954	15,021	14,681	14,619	10,000	10,000	10,167	14,522	14,818	14,577	**13,548**
2.14	សាច់ទា (ទាកាប៉ា)	គ.ក្រ	16,500	17,152	16,434	24,369	16,977	17,214	20,000	20,000	13,000	16,000	16,583	16,292	**17,543**
2.15	សាច់ក្ងាន (ក្ងានចិញ្ចឹម)	គ.ក្រ	14,000	14,000	12,777	13,928	13,562	13,437			6,500	19,250	10,186	13,000	**13,064**
2.16	ស៊ុតមាន់ (កសិដ្ឋាន)	គ្រាប់	442	443	404	635	427	422	427	371	423	477	437	423	**444**
2.17	ស៊ុតមាន់ (មាន់ស្រែ)	គ្រាប់	1,066	1,012	995	1,054	1,017	1,018	1,000	1,020	1,073	1,109	992	1,085	**1,037**
2.18	ស៊ុតទា (សាប/ធម្មតា)	គ្រាប់	456	448	443	460	450	452	457	434	481	516	451	477	**460**
2.19	ស៊ុតទា (ប្រៃ)	គ្រាប់	675	664	643	647	661	640	550	500	625	661	645	688	**633**

ថ្ងៃព្រហស្បតិ៍ ១១រោច ខែមិគសិរ ឆ្នាំឆ្លូវ ត្រីស័ក ព.ស. ២៥៦៥
ធ្វើនៅរាជធានីភ្នំពេញ ថ្ងៃទី៣០ ខែធ្នូ ឆ្នាំ២០២១

បានឃើញ និងឯកភាព
អគ្គនាយក

តាន់ ផាន់ណារ៉ា

បានពិនិត្យត្រឹមត្រូវ
ប្រធាននាយកដ្ឋានផលិតកម្មសត្វ

អ្នកធ្វើតារាង

ព្រះរាជាណាចក្រកម្ពុជា
ជាតិ សាសនា ព្រះមហាក្សត្រ

ក្រសួងកសិកម្ម រុក្ខាប្រមាញ់ និងនេសាទ
អគ្គនាយកដ្ឋានសុខភាពសត្វ និងផលិតកម្មសត្វ

ឧបសម្ព័ន្ធទី៩

ព័ត៌មានតម្លៃចំណីសត្វ និងវត្ថុធាតុដើម ប្រចាំឆ្នាំ២០២១

ល.រ	យថាប្រភេទ	ឯកតា	តម្លៃមធ្យមប្រចាំខែ(៛)												តម្លៃមធ្យមប្រចាំឆ្នាំ
			មករា	កុម្ភៈ	មីនា	មេសា	ឧសភា	មិថុនា	កក្កដា	សីហា	កញ្ញា	តុលា	វិច្ឆិកា	ធ្នូ	
I.	**ចំណីសត្វ**														
1.1	មេចំណី ជ្រូកសាច់ (ជំទង់-លក់)	គ.ក្រ	3,898	3,854	3,837	3,874	3,898	3,913	3,950	3,950	3,963	3,950	3,890	3,954	**3,911**
1.2	មេចំណី ជ្រូកមេជំទង់	គ.ក្រ	3,498	3,498	3,507	3,557	3,566	3,581	3,531	3,531	3,544	3,531	3,420	3,673	**3,536**
1.3	មេចំណី ជ្រូកមេផើម	គ.ក្រ	3,536	3,536	3,541	3,600	3,609	3,628	3,550	3,550	3,563	3,550	3,590	3,685	**3,578**
1.4	មេចំណី ជ្រូកមេបំបៅដោះកូន	គ.ក្រ	3,550	3,509	3,518	3,573	3,591	3,605	3,575	3,575	3,588	3,575	3,480	3,738	**3,573**
1.5	ចំណីសម្រេច កូនជ្រូក (មុនផ្តាច់ដោះ)	គ.ក្រ	4,061	4,157	4,161	4,165	4,111	4,117	4,363	4,363	4,375	4,363	4,230	4,192	**4,221**
1.6	ចំណីសម្រេច កូនជ្រូក (ក្រោយផ្តាច់ដោះ)	គ.ក្រ	3,646	3,676	3,676	3,657	3,709	3,744	3,838	3,838	3,850	3,838	3,665	3,677	**3,734**
1.7	ចំណីសម្រេច ជ្រូកសាច់ (ជំទង់-លក់)	គ.ក្រ	2,722	2,665	2,676	2,720	2,741	2,773	2,694	2,694	2,706	2,694	2,460	2,835	**2,698**
1.8	មេចំណី មាន់-ទាសាច់ (ជំទង់-លក់)	គ.ក្រ	3,053	3,089	3,094	3,153	3,139	3,167	2,800	2,800	2,829	2,800	2,625	3,291	**2,987**
1.9	មេចំណី មាន់-ទាពង	គ.ក្រ	3,094	3,073	3,093	3,073	3,063	3,076	2,780	2,780	2,800	2,780	2,617	3,070	**2,942**
1.10	ចំណីសម្រេច កូនមាន់-ទា	គ.ក្រ	2,546	2,546	2,550	2,556	2,579	2,588	2,313	2,313	2,325	2,313	2,440	2,586	**2,471**
1.11	ចំណីសម្រេច មាន់-ទាសាច់	គ.ក្រ	2,435	2,456	2,464	2,466	2,489	2,510	2,163	2,163	2,175	2,163	2,400	2,486	**2,364**
1.12	ចំណីសម្រេច មាន់-ទាពង	គ.ក្រ	2,418	2,423	2,405	2,430	2,411	2,425	2,069	2,069	2,081	2,069	2,200	2,404	**2,284**
1.13	ចំណីសម្រេច ក្រួចសាច់	គ.ក្រ	2,458	2,458	2,475	2,514	2,479	2,479	2,025	2,025	2,050	2,025	2,367	2,533	**2,324**
1.14	ចំណីសម្រេច ក្រួចពង	គ.ក្រ	2,293	2,293	2,307	2,343	2,307	2,307	1,780	1,780	1,800	1,780	2,233	2,429	**2,138**
II.	**វត្ថុធាតុដើមផ្សំចំណីសត្វ**														
2.1	កន្ទក់ លេខ១	គ.ក្រ	977	958	950	922	922	943	1,806	906	894	906	975	1,064	**1,019**
2.2	កន្ទក់ លេខ២	គ.ក្រ	711	715	697	704	724	754	1,644	781	769	781	738	758	**815**
2.3	ចុងអង្ករ លេខ១	គ.ក្រ	1,326	1,339	1,347	1,370	1,378	1,379	1,235	1,235	1,235	1,235	1,355	1,384	**1,318**
2.4	ចុងអង្ករ លេខ២	គ.ក្រ	1,106	1,120	1,137	1,207	1,199	1,203	1,278	1,278	1,290	1,278	1,152	1,155	**1,200**
2.5	ពោតក្រហម លេខ១	គ.ក្រ	1,604	1,634	1,639	1,626	1,636	1,636	1,650	1,650	1,650	1,650	1,557	1,673	**1,634**
2.6	ពោតក្រហម លេខ២	គ.ក្រ	1,331	1,353	1,376	1,385	1,406	1,417	1,546	1,546	1,560	1,546	1,290	1,389	**1,429**
2.7	សណ្តែកសៀង លេខ១	គ.ក្រ	2,689	2,719	2,752	2,585	2,585	2,585	2,595	2,595	2,595	2,595	2,775	3,042	**2,676**
2.8	សណ្តែកសៀង លេខ២	គ.ក្រ	2,112	2,119	2,127	2,275	2,275	2,275	1,125	1,125	1,125	1,125	1,767	2,307	**1,813**
2.9	ម្សៅកាកសណ្តែកស្ងួត	គ.ក្រ	2,619	2,541	2,503	2,503	2,503	2,253	1,690	1,690	1,690	1,690	2,500	2,147	**2,194**
2.10	ដំឡូងមីស្ងួត/ក្រៀម លេខ១	គ.ក្រ	953	943	925	956	968	968	1,150	1,150	1,133	1,150	1,050	890	**1,020**
2.11	ដំឡូងមីស្ងួត/ក្រៀម លេខ២	គ.ក្រ	797	833	812	848	854	864	983	983	973	983	963	780	**889**
2.12	ត្រីហាលក្រៀម លេខ១	គ.ក្រ	2,433	2,433	2,433	2,433	2,433	1,825	1,100	1,100	1,100	1,100		2,900	**1,936**
2.13	ត្រីហាលក្រៀម លេខ២	គ.ក្រ	2,127	2,127	2,127	2,127	2,127	1,595	880	880	880	880		1,790	**1,594**
2.14	ម្សៅត្រី លេខ១	គ.ក្រ	3,913	3,811	3,811	3,600	3,600	3,200	2,933	2,933	2,933	2,933	5,251	3,600	**3,543**
2.15	ម្សៅត្រី លេខ២	គ.ក្រ	3,350	3,350	3,350	3,393	3,393	2,969	1,875	1,875	1,875	1,875	3,000	3,010	**2,776**

ថ្ងៃព្រហស្បតិ៍ ១១រោច ខែមិគសិរ ឆ្នាំឆ្លូវ ត្រីស័ក ព.ស. ២៥៦៥
ធ្វើនៅរាជធានីភ្នំពេញ ថ្ងៃទី៣០ ខែធ្នូ ឆ្នាំ២០២១

បានឃើញ និងឯកភាព
អគ្គនាយក

តាន់ ផាន់ណារ៉ា

បានពិនិត្យត្រឹមត្រូវ
ប្រធាននាយកដ្ឋានផលិតកម្មសត្វ

អ្នកធ្វើតារាង

ព្រះរាជាណាចក្រកម្ពុជា
ជាតិ សាសនា ព្រះមហាក្សត្រ

ក្រសួងកសិកម្ម រុក្ខាប្រមាញ់ និងនេសាទ
អគ្គនាយកដ្ឋានសុខភាពសត្វ និងផលិតកម្មសត្វ

ស្ថិតិក្រុមហ៊ុន និងផលិតកម្មចំណីសត្វ ប្រចាំឆ្នាំ២០២១

ឧបសម្ព័ន្ធទី១០

ល.រ	ឈ្មោះក្រុមហ៊ុនផលិតចំណីសត្វ	ទីតាំងរោងចក្រ				សមត្ថភាពផលិត រោងចក្រ/ឆ្នាំ(t)	លទ្ធភាពផលិត ឆ្នាំ២០២១(t)	ភាគរយ	លិខិតអនុញ្ញាតផលិត (ប្រកាស#២២៣)			គោលដៅផលិតកម្ម
		ភូមិ	ឃុំ/សង្កាត់	ក្រុង/ស្រុក/ខណ្ឌ	រាជធានី ខេត្ត				មាន	គ្មាន	ចេញដោយ	
1	ស៊ីភី (CP Cambodia), 1st	ចក	បែកចាន	អង្គស្នួល	កណ្តាល	360,000	336,000	93%		✓		ផលិតចំណីជ្រូក បក្សី គោ ត្រី
2	ស៊ីភីអេហ្វ (CPF Cambodia), 2nd	បឹងព្រលិត	ស្ទឹងកាច់	សាលាក្រៅ	ប៉ៃលិន	180,000	84,000	47%		✓		ផលិតចំណីជ្រូក បក្សី
3	អេហ្គ្រីម៉ាស្ទ័រ (Agri-Master), 2factories	ព្រែកក្តី	ព្រែកតាទែន	ពញាឮ	កណ្តាល	370,000	120,000	32%		✓		ផលិតចំណីជ្រូក បក្សី គោ ត្រី
4	ហ្គ្រីនហ្វីត (Green Feed Cambodia)	អណ្តូងជា	ជីរោទ៍ទី២	ត្បូងឃ្មុំ	ត្បូងឃ្មុំ	139,200	79,200	57%		✓		ផលិតចំណីជ្រូក បក្សី គោ
5	បេតាហ្គ្រោ (Betagro Cambodia)	PPSEZ	បឹងធំ	ពោធិ៍សែនជ័យ	ភ្នំពេញ	134,496	108,000	80%		✓		ផលិតចំណីជ្រូក បក្សី
6	ញ៉ូហូប (New Hope Anaimal Feed Factory)	PPSEZ	បឹងធំ	ពោធិ៍សែនជ័យ	ភ្នំពេញ	204,000	108,000	53%		✓		ផលិតចំណីជ្រូក បក្សី
7	ស៊ីជេ (CJ CheilJedang Feed Cambodia)	ចំការផ្អេ	រលៀសរ	សំរោងទង	កំពង់ស្ពឺ	96,000	79,123	82%		✓		ផលិតចំណីជ្រូក បក្សី
8	អ៊ីស្ទហូប (East Hope Anaimal Nutrition)	ព្រៃពង្រ	សំបូរ	សំរោងទង	កំពង់ស្ពឺ	144,000	36,000	25%		✓		ផលិតចំណីជ្រូក បក្សី
9	សាណាហ្គ្រូ (SANAGRO Corporation)	ត្រពាំងព្រៃ	ទំបន់ធំ	ពញាឮ	កណ្តាល	36,000	18,000	50%		✓		ផលិតចំណីជ្រូក បក្សី
10	អិមភិក អេស៊ីអិមស៊ី (M's Pig ACMC Cambodia)	មនោរម្យ	តានៃ	ព្រៃនប់	ព្រះសីហនុ	216,000	84,000	39%		✓		ផលិតចំណីជ្រូក
11	ស៊ីខេវ៉ាយអ៊ី (CKYE Development)	ប៉ាងរលឹម	អូរតាវ៉ៅ	ប៉ៃលិន	ប៉ៃលិន	15,000	13,500	90%		✓		ផលិតចំណីជ្រូក
12	ប្រាយអេហ្គ្រីស្តារ (Bright Agristar)	មិត្តភាព	ព្រែកឯង	ច្បារអំពៅ	ភ្នំពេញ	20,000	9,500	48%		✓		ផលិតចំណីជ្រូក បក្សី
13	វើលដ៍វេត (WorldVet)	កូនខ្លា	ពើក	អង្គស្នួល	កណ្តាល	20,000	6,000	30%		✓		ផលិតចំណីជ្រូក បក្សី
14	រោងចក្រចំណីសត្វកណ្តោលដុំ	ត្រពាំងព្រះ	កណ្តោលដុំ	ច្បារមន	កំពង់ស្ពឺ	12,000	10,800	90%		✓		ផលិតចំណីជ្រូក
15	អេអែនធី ហ្វីត (ANT Feed)	PPSEZ	បឹងធំ	ពោធិ៍សែនជ័យ	ភ្នំពេញ	144,000	64,920	45%		✓		ផលិតចំណីជ្រូក បក្សី
16	ដេហ៊ើស ធីអិមអេច (De Heus TMH)	ក្បាលអូរ	ព្រះស្រែ	ឧដុង្គ	កំពង់ស្ពឺ	144,000	68,000	47%		✓		ផលិតចំណីជ្រូក បក្សី
17	វឌ្ឍនៈអេនីម៉លហែល (Watanak Animal Health)	តាឌុប	កំពង់ត្រាច	រមាសហែក	ស្វាយរៀង	4,000	600	15%		✓		ផលិតចំណីជ្រូក បក្សី
18	ហ្វីដប្រូខេអេច (FeedPro KH)	ភូមិបាគូ	ដង្កោ	ដង្កោ	ភ្នំពេញ	20,000	14,126	71%		✓		ផលិតចំណីជ្រូក បក្សី
19	ភីដបុបេលយូអ (PWR Manufacturing)	ត្រពាំងថ្នង់	សំរោងក្រោម	ពោធិ៍សែនជ័យ	ភ្នំពេញ	1,600	250	16%		✓		កែច្នៃកាកស្រាបៀរ
20	នូបលថេស្តហ្វូដ (Cambodian Noble Taste Food)	ព្រែកសង្កែ	ទឹកថ្លា	ព្រៃនប់	ព្រះសីហនុ	7,000	560	8%	✓		អ.ស.ផ.ស	ផលិតចំណីឆ្កែ
21	អាយតាវផេតស៊ីបផ្លាយ (I Tao Pet Supplies)	តំបន់សេដ្ឋកិច្ចពិសេសស (ខេមបូឌាន - ចេជាង ហ្គ័រជី)			ព្រះសីហនុ	5,000	3,975	80%	✓		អ.ស.ផ.ស	ផលិតចំណីឆ្កែ
22	ឡូឌីផេតប្រូដាក (Lodi Pet Products)	តំបន់សេដ្ឋកិច្ចពិសេសស (ខេមបូឌាន - ចេជាង ហ្គ័រជី)			ព្រះសីហនុ	2,000	446	22%	✓		អ.ស.ផ.ស	ផលិតចំណីឆ្កែ
សរុប						2,274,296	1,245,000	55%	3	19		

ថ្ងៃព្រហស្បតិ៍ ១១រោច ខែមិគសិរ ឆ្នាំឆ្លូវ ត្រីស័ក ព.ស. ២៥៦៥
ធ្វើនៅរាជធានីភ្នំពេញ ថ្ងៃទី៣០ ខែធ្នូ ឆ្នាំ២០២១
អ្នកធ្វើតារាង

បានពិនិត្យត្រឹមត្រូវ
ប្រធាននាយកដ្ឋានផលិតកម្មសត្វ

បានឃើញ និងឯកភាព
អគ្គនាយក

តាន់ ផាន់ណារ៉ា

អគ្គនាយកដ្ឋានសុខភាពសត្វ និងផលិតកម្មសត្វ
នាយកដ្ឋានសុខភាពសត្វ និងសុខភាពសាធារណៈបសុពេទ្យ

ព្រះរាជាណាចក្រកម្ពុជា
ជាតិ សាសនា ព្រះមហាក្សត្រ

ឧបសម្ព័ន្ធទី១១

តារាងស្ថិតិចាក់ថ្នាំការពារជម្ងឺគោ ក្របី ឆ្កែ ឆ្មា ប្រចាំឆ្នាំ២០២១

លរ	រាជធានី/ខេត្ត	សារទឹក			អុតក្តាម		បូសខ្យល់		ឈាមខ្មៅ		ឆ្កែ ឆ្មា		ជុំពក
		គោ	ក្របី	ពពែ	គោ	ក្របី	គោ	ក្របី	គោ	ក្របី	ឆ្កែ	ឆ្មា	គោ ក្របី
1	បន្ទាយមានជ័យ	49,974	1,650	0	17,304	56	0	0	0	0	0	0	1,800
2	បាត់ដំបង	26,910	116	1,357	7,139	0	350	0	0	0	4,236	574	1,800
3	កំពង់ចាម	4,230	261	0	3,584	314	400	0	0	0	873	69	2,000
4	កំពង់ឆ្នាំង	32,739	2,827	0	6,250	718	0	0	0	0	0	0	1,000
5	កំពង់ស្ពឺ	53,011	0	0	3,768	0	4,000	0	0	0	0	0	1,000
6	កំពង់ធំ	45,837	17,858	210	3,781	1,083	0	0	0	0	0	0	1,000
7	កំពត	72,973	1,685	0	2,159	192	974	0	0	0	95	0	487
8	កណ្តាល	19,649	312	0	1,568	120	0	0	0	0	507	111	500
9	កោះកុង	3,186	2,942	0	1,189	946	0	0	0	0	225	6	300
10	ក្រចេះ	33,765	7,474	0	0	0	2,158	615	0	0	0	0	500
11	មណ្ឌលគិរី	9,743	1,604	0	254	236	0	0	0	0	82	7	500
12	រាជធានីភ្នំពេញ	857	0	223	882	0	0	0	0	0	3,266	48	490
13	ព្រះវិហារ	6,280	590	0	0	0	0	0	0	0	0	0	461
14	ព្រៃវែង	28,705	2,022	129	6,810	582	634	61	0	0	0	0	1,500
15	ពោធិ៍សាត់	32,342	19,303	0	2,502	357	0	0	0	0	0	0	460
16	រតនគិរី	25,046	1,144	0	2,251	111	0	0	0	0	373	113	496
17	សៀមរាប	59,575	15,531	185	1,985	963	1,377	0	0	0	378	3	1,800
18	ព្រះសីហនុ	1,219	1,018	48	60	0	0	0	0	0	355	16	298
19	ស្ទឹងត្រែង	14,103	7,701	0	3,348	1,942	0	0	0	0	116	0	500
20	ស្វាយរៀង	25,000	25,231	0	4,630	4,404	0	0	0	0	0	0	1,000
21	តាកែវ	73,654	4,035	0	11,170	72	0	0	0	0	0	0	500
22	ឧត្តរមានជ័យ	12,904	716	92	1,820	0	0	0	0	0	162	0	500
23	កែប	4,782	65	0	435	15	0	0	0	0	53	0	499
24	ប៉ៃលិន	5,314	0	100	3,999	0	0	0	0	0	0	0	500
25	ត្បូងឃ្មុំ	40,893	8,960	397	9,292	1,671	0	0	0	0	45	0	2,000
	សរុប	682,691	123,045	2,741	96,180	13,782	9,893	676	0	0	10,766	947	21,891

ថ្ងៃអង្គារ ៩រោច ខែមិគសិរ ឆ្នាំឆ្លូវ ត្រីស័ក ព.ស.២៥៦៥
រាជធានីភ្នំពេញ, ថ្ងៃទី២៨ ខែធ្នូ ឆ្នាំ២០២១
អ្នកធ្វើតារាង

បានឃើញ និងឯកភាព
ប្រតិភូរាជរដ្ឋាភិបាលកម្ពុជាទទួលបន្ទុកជា
អគ្គនាយកនៃអគ្គនាយកដ្ឋានសុខភាពសត្វនិងផលិតកម្មសត្វ
តាន់ ផាន់ណារ៉ា

បានពិនិត្យត្រឹមត្រូវ
ប្រធាននាយកដ្ឋានសុខភាពសត្វ និងសុខភាព
សាធារណៈបសុពេទ្យ
បណ្ឌិត.នូ_វនិកា

ព្រះរាជាណាចក្រកម្ពុជា
ជាតិ សាសនា ព្រះមហាក្សត្រ

អគ្គនាយកដ្ឋានសុខភាពសត្វ និងផលិតកម្មសត្វ
នាយកដ្ឋានសុខភាពសត្វ និងសុខភាពសាធារណៈបសុពេទ្យ

តារាងស្ថិតិចាក់ថ្នាំការពារជម្ងឺជ្រូក សត្វស្លាប ប្រចាំឆ្នាំ២០២១

ឧបសម្ព័ន្ធ ទី១៧

ល.រ	រាជធានី/ខេត្ត	ជ្រូក									សត្វស្លាប					
		សារទឹក	ប៉េស្ត	សាល់ម៉ូ	អុតក្តាម	អូហ្សេស្គី	ភគកូនជ្រូក	កញ្ជ្រឹល	ជាតិដែក	ផ្លូវដង្ហើម	ញូវកាស	អាសន្នរោគ	អុត	ហ្គុមបូរ៉ូ	ប៉េស្ទា	អាសន្នរោគទា
1	បន្ទាយមានជ័យ	19,705	15,962	783	0	0	22,983	2,690	19,057	300	129,167	50,959	33,161	2,727	87,506	163,532
2	បាត់ដំបង	8,919	27,236	4,129	5,447	8,767	12,015	10,624	21,314	9,234	685,996	594,983	691,244	15,981	44,197	37,629
3	កំពង់ចាម	1,411	3,879	495	271	826	2,675	1,622	2,995	698	521,643	213,552	204,746	0	363,409	317,614
4	កំពង់ឆ្នាំង	45,299	46,307	0	0	100	0	0	48,585	50,490	816,540	686,865	667,435	31,940	525,100	525,100
5	កំពង់ស្ពឺ	74,219	168,758	0	125,780	0	0	0	0	0	744,060	779,120	674,650	0	0	347,000
6	កំពង់ធំ	6,121	7,938	6,259	2,500	4,857	157	493	8,351	482	154,920	137,593	146,050	9,572	57,916	46,647
7	កំពត	11,276	12,736	56,044	208	2,345	11,710	70	11,790	915	127,717	73,553	14,664	2,338	43,235	26,000
8	កណ្តាល	4,784	10,197	7,556	6,859	5,087	6,278	3,063	8,638	3,444	40,225	29,505	33,182	14,290	8,791	4,410
9	កោះកុង	9,615	9,982	0	9,677	0	8,381	0	978	9,611	7,429	4,411	5,721	0	0	0
10	ក្រចេះ	1,553	5,341	0	2,267	2,328	5,350	0	5,390	538	39,540	42,580	25,565	0	0	0
11	មណ្ឌលគិរី	2,367	2,305	2,046	0	0	610	2,414	1.020	2,529	12,170	12,450	9,840	1,320	0	0
12	រាជធានីភ្នំពេញ	40	266	114	249	237	228	27	313	207	3,218	2,215	142	70	0	0
13	ព្រះវិហារ	4,442	4,405	111	0	0	4,385	0	0	0	30,146	6,797	25,944	6,367	0	0
14	ព្រៃវែង	8,811	9,077	5,477	807	523	3,630	1,743	18.000	10,818	119,041	117,285	104,164	86,124	519,825	712,885
15	ពោធិ៍សាត់	28,954	28,854	20.824	18,954	17,408	23,498	22,740	26.388	94,010	182,412	146,917	142,859	0	30,100	29,500
16	រតនគិរី	0	336	0	0	0	2,300	0	2,300	2,300	411,724	123,602	202,624	301,450	1,100	3,133
17	សៀមរាប	113,868	113,330	11,130	187	1,924	1,215	25	98,200	170	5,868,965	5,944,325	5,029,960	3,840	1,035,700	1,012,750
18	ព្រះសីហនុ	889	799	0	194	0	974	0	1,269	0	14,149	13,700	0	0	0	0
19	ស្ទឹងត្រែង	7,861	7,202	1,040	5,214	289	1,685	0	3,581	561	47,820	20,806	43,465	5,700	0	0
20	ស្វាយរៀង	7,425	6,086	3,842	2,022	2,132	2,327	910	4,351	1,518	12,544	12,393	10,781	630	78	1,517
21	តាកែវ	76,009	92,852	0	0	1,150	50	190	15,552	3,972	316,673	297,029	156,225	77,986	227,005	239,900
22	ឧត្តរមានជ័យ	2,738	3,841	8	120	3,037	457	30	3,155	6,477	52,309	2,815	49,624	450	1,500	3,500
23	កែប	34	395	25	0	0	31	0	416	0	15,450	0	14,380	0	0	0
24	ប៉ៃលិន	0	14,741	5,660	4,220	7,842	0	0	0	0	112,314	102,994	100,574	0	0	0
25	ត្បូងឃ្មុំ	21,620	38,115	15,509	16,899	22,320	15,590	692	23,618	226	1,573,524	848,377	1,075,415	0	18,908	11,262
	សរុប	457,960	630,940	141,052	201,875	81,172	126,529	47,333	325,261	198.500	12,039,696	10,264,826	9,462,415	560.785	2,964.370	3,482,379

ថ្ងៃអង្គារ ៩រោច ខែមិគសិរ ឆ្នាំឆ្លូវ ត្រីស័ក.ព.ស.២៥៦៥
រាជធានីភ្នំពេញ, ថ្ងៃទី២៨ ខែធ្នូ ឆ្នាំ២០២១

បានឃើញ និងឯកភាព
ប្រតិភូរាជរដ្ឋាភិបាលកម្ពុជាទទួលបន្ទុកជា
អគ្គនាយករងនៃអគ្គនាយកដ្ឋានសុខភាពសត្វនិងផលិតកម្មសត្វ

តាន់ ផាន់ណារ៉ា

បានពិនិត្យត្រឹមត្រូវ
ប្រធាននាយកដ្ឋានសុខភាពសត្វ និងសុខភាព
សាធារណៈបសុពេទ្យ

បណ្ឌិត.នូ_វនិកា

អ្នកធ្វើតារាង

អគ្គនាយកដ្ឋានសុខភាពសត្វ និងផលិតកម្មសត្វ
នាយកដ្ឋានសុខភាពសត្វ និងសុខភាពសាធារណៈបសុពេទ្យ

ព្រះរាជាណាចក្រកម្ពុជា
ជាតិ សាសនា ព្រះមហាក្សត្រ

ឧបសម្ព័ន្ធទី១៣

តារាងសកម្មភាពជីវសុវត្ថិភាព ប្រចាំឆ្នាំ២០២១

ល.រ	រាជធានី/ខេត្ត	កន្លែងចិញ្ចឹម					ទីផ្សារ(កន្លែង)		ភូមិដ្ឋាន(លើក)		ធ្វើជីវសុវត្ថិភាពទៅលើកន្លែង			ថ្នាំរំងាប់មេរោគ		
		គោ	ក្របី	ជ្រូក	មាន់	ទា	ពិឃាតមាន់	លក់មាន់	ទ្រុងចិញ្ចឹម	បរិវេណភូមិ	សត្តឃាតដ្ឋាន	ផ្លូវជាតិ	ផ្ទះជំងឺ	Th4	កំបោរ	Formsada
1	បន្ទាយមានជ័យ	1681	20	1114	2111	177	25	42	5134	0	178	0	0	189	2	0
2	បាត់ដំបង	774	14	1345	1574	860	127	128	2243	1685	474	0	51	0	0	0
3	កំពង់ចាម	1760	71	568	860	172	21	36	674	4	56	0	0	17	92	608
4	កំពង់ឆ្នាំង	288	74	284	706	57	0	0	0	0	240	0	36	0	0	0
5	កំពង់ស្ពឺ	0	0	316	381	0	0	0	1136	0	960	0	0	753	0	0
6	កំពង់ធំ	6	17	115	86	131	0	0	359	20	148	0	0	139	193	309
7	កំពត	58	15	82	77	47	22	31	27	22	168	4	7	0	0	45
8	កណ្ដាល	1,089	61	5,419	3,938	434	17	105	1,693	8	2,095	0	10	1	0	39
9	កោះកុង	45	22	103	24	0	14	9	0	53	73	755	2,692	17	0	59
10	ក្រចេះ	56	0	43	20	0	0	0	11	0	51	0	0	0	0	183
11	មណ្ឌលគិរី	0	0	36	37	13	30	1	25	0	51	0	4	30	30	0
12	រាជធានីភ្នំពេញ	123	0	18	9	2	256	125	13	42	820	4	0	0	0	0
13	ព្រះវិហារ	256	18	0	193	52	15	6	67	39	91	0	0	0	0	0
14	ព្រៃវែង	462	32	1,048	1,741	217	0	23	1,428	478	212	2,054	19	282	50	184
15	ពោធិ៍សាត់	148	0	276	244	190	8	0	288	60	338	0	0	350	0	130
16	រតនគិរី	3	0	20	91	1	0	1	227	2	140	0	22	184	240	141
17	សៀមរាប	375	0	137	381	59	6	3	53	19	103	31	79	248	387	1
18	ព្រះសីហនុ	0	0	0	0	0	0	0	0	31	11	0	0	0	0	0
19	ស្ទឹងត្រែង	92	0	588	770	23	0	0	733	760	15	0	0	0	0	241
20	ស្វាយរៀង	1,174	910	812	805	169	212	213	684	514	364	291	172	64	2	123
21	តាកែវ	3,768	188	2,979	26,593	611	96	821	69,709	8,534	83	15	1	1,565	54	0
22	ឧត្ដរមានជ័យ	476	9	425	617	35	0	0	0	0	125	0	0	4	0	139
23	កែប	35	0	25	41	0	0	0	0	2	48	0	8	159	0	0
24	ប៉ៃលិន	263	13	218	302	16	17	18	19	84	105	492	23	128	25	26
25	ត្បូងឃ្មុំ	363	206	1,512	2,876	1,364	155	119	5,759	966	443	0	0	560	1,011	312
	សរុប	13,295	1,670	17,483	44,477	4,630	1,021	1,681	90,282	13,323	7,392	3,646	3,124	4,690	2,086	2,540

ថ្ងៃអង្គារ ៩រោច ខែមិគសិរ ឆ្នាំឆ្លូវ ត្រីស័ក ព.ស. ២៥៦៥
រាជធានីភ្នំពេញ, ថ្ងៃទី២៨ ខែធ្នូ ឆ្នាំ២០២១
អ្នកធ្វើតារាង

បានឃើញ និងឯកភាព
ប្រតិភូរាជរដ្ឋាភិបាលកម្ពុជាទទួលបន្ទុកជា
អគ្គនាយករងនៃអគ្គនាយកដ្ឋានសុខភាពសត្វនិងផលិតកម្មសត្វ
តាន់ ផាន់ណារ៉ា

បានពិនិត្យត្រឹមត្រូវ
ប្រធាននាយកដ្ឋានសុខភាពសត្វនិងសុខភាព
សាធារណៈបសុពេទ្យ
បណ្ឌិត.នូ_វនិកា

ព្រះរាជាណាចក្រកម្ពុជា
ជាតិ សាសនា ព្រះមហាក្សត្រ

អគ្គនាយកដ្ឋានសុខភាពសត្វ និងផលិតកម្មសត្វ
នាយកដ្ឋានសុខភាពសត្វ និងសុខភាពសាធារណៈបសុព្យាបាល

ឧបសម្ព័ន្ធទី១៤

តារាងស្ថិតិភ្នាក់ងារសុខភាពសត្វភូមិ ប្រចាំឆ្នាំ២០២១

ល.រ	រាជធានី/ខេត្ត	ស្រុក/ក្រុង	ឃុំ/សង្កាត់	ចំនួនភូមិ	ចំនួន.ភ.ស.ភ	ភេទ		សកម្មភាពការងារ		រើសថ្មី	ផ្សេងៗ
						ប្រុស	ស្រី	សកម្ម	មិនសូវសកម្ម		
1	បន្ទាយមានជ័យ	9	67	656	603	569	34	190	413		
2	បាត់ដំបង	14	103	831	513	481	32	247	266		
3	កំពង់ចាម	10	109	917	483	451	32	157	326		
4	កំពង់ឆ្នាំង	8	71	569	474	464	10	287	187		
5	កំពង់ស្ពឺ	8	88	1,363	744	716	28	419	325	33	
6	កំពង់ធំ	9	81	765	689	592	97	210	479		
7	កំពត	9	93	488	467	428	39	236	231		
8	កណ្ដាល	11	127	1,010	204	199	5	115	89		
9	កោះកុង	7	29	119	110	88	22	30	80		
10	ក្រចេះ	6	48	295	281	262	19	186	95		
11	មណ្ឌលគិរី	5	21	92	83	77	6	20	63		
12	រាជធានីភ្នំពេញ	14	105	953	12	12	0	12	0		
13	ព្រះវិហារ	8	51	232	290	218	72	87	203		
14	ព្រៃវែង	13	116	1,149	556	500	56	400	156		
15	ពោធិ៍សាត់	7	49	511	449	446	3	317	132		
16	រតនគិរី	9	50	243	153	151	2	29	124		
17	សៀមរាប	12	100	909	254	237	17	134	120		
18	ព្រះសីហនុ	5	29	111	57	53	4	12	45		
19	ស្ទឹងត្រែង	6	34	128	153	147	6	49	104		
20	ស្វាយរៀង	8	80	690	710	659	51	363	347		
21	តាកែវ	10	100	1,120	1,273	1,210	63	485	788		
22	ឧត្ដរមានជ័យ	5	24	304	189	182	7	118	71		
23	កែប	2	5	18	20	20	0	10	10		
24	ប៉ៃលិន	2	8	90	31	30	1	16	15		
25	ត្បូងឃ្មុំ	7	64	873	464	348	116	187	277		
	សរុប	**204**	**1,652**	**14,436**	**9,262**	**8,540**	**722**	**4,316**	**4,946**	**33**	

ថ្ងៃអង្គារ ៩រោច ខែមិគសិរ ឆ្នាំឆ្លូវ ត្រីស័ក ព.ស ២៥៦៥
រាជធានីភ្នំពេញ, ថ្ងៃទី២៨ ខែធ្នូ ឆ្នាំ២០២១
អ្នកធ្វើតារាង

បានឃើញនិងឯកភាព
ប្រតិភូរាជរដ្ឋាភិបាលកម្ពុជាទទួលបន្ទុកជា
អគ្គនាយកនៃអគ្គនាយកដ្ឋានសុខភាពសត្វនិងផលិតកម្មសត្វ

តាន់ ផាន់ណារ៉ា

បានពិនិត្យត្រឹមត្រូវ
ប្រធាននាយកដ្ឋានសុខភាពសត្វ
និងសុខភាពសាធារណៈបសុព្យាបាល

បណ្ឌិត.នូ~វនិកា

អគ្គនាយកដ្ឋានសុខភាពសត្វ និងផលិតកម្មសត្វ
នាយកដ្ឋានសុខភាពសត្វ និងសុខភាពសាធារណៈបសុព្យាបាល
ការិយាល័យសត្តឃាតដ្ឋាន និងកែច្នៃ

ព្រះរាជាណាចក្រកម្ពុជា
ជាតិ សាសនា ព្រះមហាក្សត្រ

ឧបសម្ព័ន្ធទី១៥

តារាងបច្ចុប្បន្នភាពសត្តឃាតដ្ឋាន ឆ្នាំ២០២១

ល.រ	ឈ្មោះខេត្ត	អនុក្រឹត្យ១០៨	មិនិយោគ	អនុក្រឹត្យ១០៨+មិនិយោគ	សរុប
1	បន្ទាយមានជ័យ	11	0	0	11
2	បាត់ដំបង	1	0	13	14
3	កំពង់ចាម	0	8	0	8
4	កំពង់ឆ្នាំង	8	0	1	9
5	កំពង់ស្ពឺ	5	0	9	14
6	កំពង់ធំ	0	6	4	10
7	កំពត	4	0	4	8
8	កណ្ដាល	36	0	0	36
9	កោះកុង	3	0	0	3
10	ក្រចេះ	1	0	4	5
11	មណ្ឌលគិរី	0	2	2	4
12	រាជធានីភ្នំពេញ	27	0	0	27
13	ព្រះវិហារ	0	3	4	7
14	ព្រៃវែង	0	1	10	11
15	ពោធិ៍សាត់	0	1	6	7
16	រតនៈគិរី	0	1	4	5
17	សៀមរាប	7	1	0	8
18	ព្រះសីហនុ	0	0	2	2
19	ស្ទឹងត្រែង	1	0	0	1
20	ស្វាយរៀង	14	1	0	15
21	តាកែវ	0	17	0	17
22	ឧត្ដរមានជ័យ	1	2	0	3
23	កែប	1	0	0	1
24	ប៉ៃលិន	2	0	0	2
25	ត្បូងឃ្មុំ	1	7	0	8
សរុប		123	50	63	236
%		52.1%	21.2%	26.7%	100%

ថ្ងៃ[illegible] ខែ[illegible] ឆ្នាំឆ្លូវ ត្រីស័ក ព.ស២៥៦៥
រាជធានីភ្នំពេញ, ថ្ងៃទី 14 ខែ[illegible] ឆ្នាំ២០២១
រៀបចំដោយ

បានពិនិត្យត្រឹមត្រូវ
ប្រធាននាយកដ្ឋានសុខភាពសត្វ
និងសុខភាពសាធារណៈបសុព្យាបាល

បណ្ឌិត.នូ-វនិកា

បានឃើញ និងឯកភាព
ប្រតិភូរាជរដ្ឋាភិបាលកម្ពុជាទទួលបន្ទុកជា
អគ្គនាយកនៃអគ្គនាយកដ្ឋានសុខភាពសត្វ និងផលិតកម្មសត្វ

តាន់ ផាន់ណារ៉ា

អគ្គនាយកដ្ឋានសុខភាពសត្វ និងផលិតកម្មសត្វ
នាយកដ្ឋានសុខភាពសត្វ និងសុខភាពសាធារណៈបសុពេទ្យ
ការិយាល័យសត្តឃាតដ្ឋាន និងកែច្នៃ

ព្រះរាជាណាចក្រកម្ពុជា
ជាតិ សាសនា ព្រះមហាក្សត្រ

ឧបសម្ព័ន្ធទី១៦

តារាងបញ្ជីរាយនាមសត្តឃាតដ្ឋាន ដែលទទួលបានគោលការណ៍អនុញ្ញាតដោយអនុលោមតាមអនុក្រឹត្យ ១០៨ អនក្រ.បក និងវិនិយោគ ទូទាំងរាជធានី-ខេត្ត ប្រចាំឆ្នាំ២០២១

លេខរៀង	ល.រ	ឈ្មោះម្ចាស់សត្តឃាតដ្ឋាន	ទូរស័ព្ទម្ចាស់សត្តឃាតដ្ឋាន	ទីតាំងសត្តឃាតដ្ឋាន (ភូមិ ឃុំ/សង្កាត់ ស្រុក/ខ័ណ្ឌ)	ឈ្មោះមន្ត្រីប្រចាំការ	ទូរស័ព្ទមន្ត្រីប្រចាំការ	គោលការណ៍អនុញ្ញាត អនុលោមតាមអនុក្រឹត្យ១០៨			គោលការណ៍អនុញ្ញាត សម្រាប់វិនិយោគ			អនុក្រឹត្យ១០៨	វិនិយោគ	១០៨&វិនិយោគ	ប្រភេទសត្តឃាតដ្ឋាន								ផ្សេងៗ
							ចេញដោយ	ចាប់ផ្តើម	ផុតកំណត់	ចេញដោយ	ចាប់ផ្តើម	ផុតកំណត់				គោ-ក្របី (ក)	គោ-ក្របី (ខ)	ជ្រូក (ក)	ជ្រូក (ខ)	ពពែ (ក)	ពពែ (ខ)	មាន់ (ក)	មាន់ (ខ)	
		១ ខេត្តបន្ទាយមានជ័យ											11	0	0	2	8	3	8	0	0	0	0	
1	1	ស៊ិន ប៊ុនតី	012 916 982	ភ្នំពញ្ញាង,អូរព្រាសាទ	សារិ ទ្រី	012 607 266	មកសក	02-01-2019	01-01-2024				1				1		1					
2	2	ស៊ិន ប៊ុនតី	012 916 982	គោគស្វាយ ឫស្សីក្រោក	ញឹក វិបុល	012659310	មកសក	02-01-2019	01-01-2024				1				1		1					
3	3	ថូ គឹមស្រ៊ាង	012 656 657	កំពង់ស្វាយ កំពង់ស្វាយ	ផុន ភិរុណ	017 545 426	អសផស	23-08-2016	23-08-2021				1			1		1						កំពុងបន្ត
4	4	ស៊ិន ប៊ុនតី	097 727 7777	គោកលន់ថប់វិរ៍	ឃ្លោក សារី	092 835 544	មកសក	02-01-2019	01-01-2024				1				1		1					
5	5	ជាច ពន្លក	092 999 406	ក្រាង ពូំជី	ព្រឹក ហាល់	012 564 850	មកសក	02-01-2019	01-01-2024				1				1		1					
6	6	ជោក ពន	093 919 696	រលួស រលួស	ហេង ប្រុស	012 231 310	មកសក	02-01-2019	01-01-2024				1				1		1					
7	7	ឈឹម ម៉ារ៉ា	012 966 491	ឯកភាព គំរូ	អៀង ចាន់ថន	092 816 746	រដ្ឋបាលខេត្ត	13-02-2020	14-02-2025				1				1		1					
8	8	ង៉ុន ណា	077 915 324	យាងថ្មី កុប	ជាច លីត	017 368 686	មកសក	01-08-2017	01-08-2022				1				1		1					
9	9	ង៉ុន ណា	092 175 522	អូរបីជាន់ អូរបីជាន់	ប៉ាត នី	089 952 295	មកសក	01-08-2017	01-08-2022				1				1		1					
10	10	ឌុយ ប្រការ	077 650 808	គីឡូលេខ៤ ប៉ោយប៉ែត	ភួង សិទ្ធី	092 400 622	អសផស	23-08-2016	23-08-2021				1			1		1						កំពុងបន្ត
11	11	ជាន់ តារារិទ្ធិ	095 708 707	ប៉ាលិលេយ្យ ប៉ោយប៉ែត	លន់ សុខឌូច	017 413 233	អសផស	07-03-2019	06-03-2024				1					1						
		២ ខេត្តបាត់ដំបង											1	0	13	0	14	0	14	0	0	0	0	
12	1	សេង សុខណា	077 994 737	ចំការសំរោង២ ស.ចំការសំរោង/បាត់ដំបង	សាន សារិទ្ធ	092 900 945	មក.សក	25-03-2021	25-03-2026	សហវ	2009	2032			1		1		1					
13	2	ហេង លី	012934421	ភូមិពោធិ៍២ ឃុំតារ ស្រុកមោងឫស្សី	សុខ សៀម	017 548804	មក.សក	01-10-2013	01-10-2018	សហវ	2011	2031			1		1		1					កំពុងបន្ត
14	3	កើត សុផល	077863864	ភូមិអន្លង់ ឃុំស្នួលក្រវ៉ាក ស្រុកថ្មគោល	ផាន សុខា	092 992771	មក.សក	01-01-2016	31-12-2020	សហវ	2016	2031			1		1		1					កំពុងបន្ត
15	4	ជឹម ចន្ធា	077 885 859	ភូមិពុកឆ្មារ ឃុំអន្លង់វិល ស្រុកសង្កែ	យ៉ែម គីមលាង	012 588596	មក.សក	25-03-2021	25-03-2026	សហវ	2012	2032			1		1		1					
16	5	នួន ស្រីធីន	012336471	ភូមិបបុះ ឃុំឈើទាល ស្រុកបាណន់	ចាវ វ៉ៃ	095 911996	មក.សក	01-10-2013	01-10-2018	សហវ	2012	2032			1		1		1					ផុតសុពលភាព
17	6	លិ វ៉ានី	012336471	ភូមិស្ទឹងខ្មែរ ឃុំតាសាញ ស្រុកសំឡូត	ប៊ិច ប្រុស	012 911195	មក.សក	01-10-2013	01-10-2018	សហវ	2016	2031			1		1		1					កំពុងបន្ត
18	7	ចន្ទ សុភា	012 800 009	ភូមិប៉ោយយង់ ឃុំតាពុង ស្រុកថ្មគោល	សោម សុគន្ធារី	012 757 253	មក.សក	01-01-2015	31-12-2019	សហវ	2015	2032			1		1		1					កំពុងបន្ត
19	8	សុខ ប៊ុនតាក	012 224 422	ភូមិជាច់ព្រាត់ ឃុំបវេល ស្រុកបវេល	គីម សុខុម	017548836	មក.សក	01-01-2015	31-12-2019	សហវ	2014	2031			1		1		1					កំពុងបន្ត
20	9	ម៉ុវ វុត្ថិ	012654849	ភូមិអូរប្រយុទ្ធ ឃុំអូររំដួល ស្រុកភ្នំព្រឹក	ព្រឹម យ៉ិនណា	012 383619	មក.សក	01-10-2013	01-10-2018	សហវ	2017	2031			1		1		1					ផុតសុពលភាព
21	10	ឡុត ចាន់	012654849	ភូមិតាស្ដា ឃុំតាស្ដា ស្រុកសំពៅលូន	ស៊ សុផា	095 898384	មក.សក	01-10-2013	01-10-2018	សហវ	2016	2031			1		1		1					កំពុងបន្ត
22	11	លិ វ៉ានី	012336471	ភូមិបាណន់ ឃុំស្ដៅ ស្រុករតនមណ្ឌល	នង សុផល	088 596 6093	មក.សក	01-01-2016	31-12-2020	សហវ	2016	2031			1		1		1					កំពុងបន្ត
23	12	សេក សុភី	012270027	ភូមិដូង ឃុំបឹងរាំង ស្រុកកំរៀង	ឆោម សាវន	092 925162	មក.សក	01-01-2016	31-12-2020	សហវ	2016	2031			1		1		1					កំពុងបន្ត
24	13	ស៊ុត ជីត	016712542	ភូមិព្រែកតាច្រែង ឃុំព្រែកនរិន្ទ/ឯកភ្នំ	ស្វាយ ពៅ	095390629	មក.សក	01-01-2016	31-12-2020	សហវ	2016	2031			1		1		1					កំពុងបន្ត
25	14	ហេង ធឿន	012934421	ភូមិទួលបាល័ង្គ ឃុំ/ស្រុកគាស់ក្រឡ	ណឹម សុខា	017 548491	មក.សក	01-01-2018	30-08-2023	ពុំទាន់មានអ្នកវិនិយោគ			1				1		1					
		៣ ខេត្តកំពង់ចាម											0	8	0	0	0	0	8	0	0	0	0	
26	1	សុខ ម៉ុឡានីត	089907800	បឹងស្វាយ សំបួរមាស ក.ច	ហ៊ាង សុធុច	012606924				សហវ	01-01-2017	31-12-2031		1					1					
27	2	ហុក លាន	089909238	តាសែន សូទិព្វ ជើងព្រៃ	ហួន វណ្ណី	099586827				សហវ	01-01-2013	31-12-2031		1					1					
28	3	ឈន ស៊ីវឡេង	977485161	រការខ្នារ ព្រែកពោធិ៍ ស្រីសន្ធរ	ប្រាវ វណ្ណា	012499491				សហវ	01-01-2011	31-12-2028		1					1					
29	4	ហុក លាន	089909238	ជួនជី ព្រៃវៀន ព្រៃឈរ	ភួង សុភិន	012239508				សហវ	01-01-2012	31-12-2030		1					1					
30	5	លី គីត	977619095	ផ្សារថ្មី ពាមប្រធ្នោះ កោះសូទិន	ឡៅ សារាវុធ	977789022				សហវ	01-01-2011	31-12-2029		1					1					
31	6	ឈន ស៊ីវឡេង	012484828	ពាមជីកង ពាមជីកង កងមាស	ឆេង ចាន់	017494227				សហវ	01-01-2011	31-12-2028		1					1					
32	7	ជុំ ប៉ាក់	012607969	ក្រឡា ក្រឡា កំពង់សៀម	ផង សម្បត្តិ	089422263				សហវ	01-01-2011	31-12-2028		1					1					
33	8	ផង់ សុផុន	077666624	ស្រុក ចំការលើ	រឹទ្ធ រិទ្ធី	017656400				សហវ	01-01-2008	31-12-2020		1					1					
		៤ ខេត្តកំពង់ឆ្នាំង											8	0	1	0	9	0	9	0	0	0	0	
34	1	ទិន គិន	092 995 591	ស្វាយគយ/ពន្លៃ/បរិបូណ៌	ស៊ិន សុគន្ធា	092229283	មកសក	20-07-2020	20-07-2025				1				1		1					
35	2	មៀន មាន	097 799 8991	តាកាន់/ក្រៃគ្រី/ជល់គីរី	លី សែន	015 888 198	មកសក	03-09-2014	03-09-2019				1				1		1					ផុតសុពលភាព
36	3	ស៊ រិទ្ធម៉ុ	099 655 457	ទី៧/ឡាម/កំពង់ឆ្នាំង	ស៊ឹម វីរ៉ា	078 395 550	មកសក	04-01-2018	04-01-2023	មកសក	04-01-2018	04-01-2023			1		1		1					
37	4	លី សុវណ្ណា	012 559 259	ខ្លែងពណ៌/ក្រងីល/កំពង់លែង	មៀន សំណា	086 698 388	មកសក	03-09-2014	03-09-2019				1				1		1					ផុតសុពលភាព
38	5	វ៉ាន់ ណាងហាក់	012 317 475	ពពេល/ថ្មឥដ្ឋកំពង់/ត្រឡាច	ឡេង សុផារ៉ា	077 909 160	មកសក	23-07-2020	23-07-2025				1				1		1					
39	6	កែវ សុខរី	092 674 349	ថ្នាប/រលាប្អៀរ/រលាប្អៀរ	សួន សំណាង	012 627 757	មកសក	03-09-2014	03-09-2019				1				1		1					ផុតសុពលភាព
40	7	ទិត្យ សារ៉ា	092 820 001	ព្រៃខ្មែរ/រលៀប្អៀរ/រលាប្អៀរ	ហេង មករា	012 880 664	មកសក	03-09-2014	03-09-2019				1				1		1					ផុតសុពលភាព
41	8	ម៉ាត់ សុះ	012 923 506	ផ្លាត់ដៃ/ស្វាយ/សាមគ្គីមានជ័យ	អ៊ុក សារី	099 783 744	មកសក	03-09-2014	03-09-2019				1				1		1					ផុតសុពលភាព
42	9	អ៊ុង វ៉ង់ធឿន	092 932 944	ស្រែតាថែក/អភិវឌ្ឍន៍/ទឹកផុស	ម៉ុត សៀងហៃ	011 394 494	មកសក	03-09-2014	03-09-2019				1				1		1					ផុតសុពលភាព
		៥ ខេត្តកំពង់ស្ពឺ											5	0	9	0	11	0	12	0	0	1	0	
43	1	ទន់ សុខលាប	011770092	ភូមិក្រាំងខ្នារ ឃុំស្គុះក្រពើ ស្រុកគងពិសី	ខេន ប៊ុនធឿន	010793252	អគ្គសផស	18-01-2021	18-01-2026	កសហវ	01-01-2018	31-12-2032			1		1		1					
44	2	ហុក ចាន់ភា	015637349	ភូមិតានី ឃុំក្រាំងចេក ស្រុកឧដុង្គ	ញឹម ឈឿន	0967905172	អគ្គសផស	13-05-2020	13-05-2025	កសហវ	01-01-2014	31-12-2028			1		1		1					
45	3	រឹម សុវណ្ណ	015612119	ភូមិត្រពាំងឡុង ឃុំទួលអំពិល ស្រុកបរសេដ្ឋ	ស៊ិន ហេង	0964492583	កំពុងស្នើសុំបន្ត និងកែលម្អ	28-09-2015	28-09-2020				1				1		1					កំពុងបន្ត
46	4	ហែម ចំរើន	098237765	ភូមិអង្គមេត្រី ឃុំរលាំងគ្រើល ស្រុកសំរោងទង	សួន សុខុម	015922268	កំពុងស្នើសុំបន្ត និងកែលម្អ	14-01-2015	31-12-2019				1				1		1					កំពុងបន្ត
47	5	ហែម ចំរើន	098237765	ភូមិព្រៃគុយ ឃុំត្រពាំងគង ស្រុកសំរោងទង	ឆន ស៊ុម	016799640	កំពុងស្នើសុំបន្ត និងកែលម្អ	09-06-2009	09-06-2014				1				1							កំពុងបន្ត
48	6	ម៉ម ម៉ារ៉ា	015353586	ភូមិចំការដូង ឃុំច្បារមន ស្រុកច្បារមន	អ៊ុន ឡើន	0888777907	អគ្គសផស	13-05-2020	13-05-2025	កសហវ	01-01-2015	31-12-2029			1		1		1					
49	7	អាន ស៊ុម	016903592	ភូមិត្រពាំងក្រឡឹង ឃុំធីវិន្ទ ស្រុកភ្នំស្រួច	ប្រាក់ វណ្ណថា	015270265	អគ្គសផស	18-01-2021	18-01-2025	កសហវ	01-01-2017	31-12-2031			1		1		1					
50	8	ម៉ម ម៉ារ៉ា	015353586	ភូមិចិនដាម្ពូ ឃុំវាំងចាស់ ស្រុកឧដុង្គ	អ៊ិន ពិសិដ្ឋ	070877701	អគ្គសផស	13-01-2021	13-01-2035	កសហវ	01-01-2017	31-12-2026			1				1					
51	9	វង់ ផាត	016607968	ភូមិក្រាំងពៅ ឃុំអរ ស្រុកភ្នំស្រួច	ប្រាក់ វណ្ណថា	015270265	កំពុងស្នើសុំបន្ត និងកែលម្អ	14-09-2011	13-09-2016	កសហវ	01-01-2017	31-12-2026			1				1					កំពុងបន្ត
52	10	ស្រ៊ុន ម៉ាលីស	016678857	ភូមិទិឌ ឃុំត្រែងត្រយឹង ស្រុកភ្នំស្រួច	អ៊ុំ ស៊ីថា	069998848	អគ្គសផស	29-01-2021	29-01-2026	កសហវ	01-01-2018	31-12-2032			1		1		1					

53	11	ឯក ផុល	011890977	ភូមិផ្សារស្លាបលែង ឃុំស្វាយរំពារ ស្រុកបរសេដ្ឋ	យុត យុទ្ធា	016903905	អគ្គសធស	18-01-2021	18-01-2026	កសហរ៍	01-01-2018	31-12-2032			1		1		1					
54	12	ទូច ខេង	08765299	ភូមិកាកាប ឃុំក្សេមក្សាន្ត ស្រុកឧដុង្គ	ផល រស្មី	0968387151	មកសក	01-01-2017	31-12-2021	កសហរ៍	01-01-2019	31-12-2023			1		1		1					
55	13	តាន់ គៀន	016766882	ភូមិត្រែងព័រខាងជើង ឃុំព្រៃញាតិ ស្រុកគងពិសី	ខេង ប៊ុនធឿន	010793252	មកសក	01-01-2018	31-12-2022				1				1		1					
56	14	ទី ហ៊ុយ		ភូមិត្រពាំងគោ ឃុំបាទសែន ស្រុកឧដុង្គ	អ៊ុន ពិសិដ្ឋ	070877701	សធស.សឃជ	09-03-2021	08-03-2026				1									1		
		៦ ខេត្តកំពង់ធំ											0	6	4	0	10	0	10	0	0	0	0	
57	1	ប្រាក់ គឹមហេង	017 345 455	ភូមិក្បាលដំរី ឃុំទីរង ស្រុកសណ្ដាន់	តាន់ ម៉េងឆាង	061 998 818	មន្ទីរកសិកម្ម	01-01-2018	31-12-2022	សហរ៍	01-01-2013	31-12-2027			1		1		1					
58	2	ប្រាក់ គឹមហេង	017 345 455	ភូមិសំបូរ ឃុំសំបូរ ស្រុកប្រាសាទសំបូរ	ហួ សុភា	061 998 818	មន្ទីរកសិកម្ម	01-01-2018	31-12-2022	សហរ៍	01-01-2013	31-12-2027			1		1		1					
59	3	ប្រាក់ គឹមហេង	017 345 455	ភូមិថ្នល់បែក ឃុំត្រពាំងឬស្សី ស្រុកកំពង់ស្វាយ	សួន ឡុត	012 496 010	មន្ទីរកសិកម្ម	01-01-2018	31-12-2022	សហរ៍	01-01-2013	31-12-2030			1		1		1					
60	4	វង្ស សុផល	012 493 368	ភូមិសាលាវិស័យ ឃុំសាលាវិស័យ ស្រុកប្រាសាទបល្ល័ង្ក	សុខ សុវណ្ណ	077 375 225	គអប	01-01-2020	31-12-2024	សហរ៍	01-01-2015	31-12-2027			1		1		1					
61	5	អ៊ាង អាន	012 695 665	ភូមិខ្មោត ឃុំកំពង់ចិនជើង ស្រុកស្ទោង	ជួប ណារិន	097 273 9155	-	-	-	សហរ៍	01-01-2011	31-12-2033		1			1		1					
62	6	អ៊ឹង ក្សហៃ	012 890 788	ភូមិព្រៃតាហ៊ូ សង្កាត់ព្រៃតាហ៊ូ ក្រុងស្ទឹងសែន	អ៊ឹម ពិសិដ្ឋ	093 583 835	-	-	-	សហរ៍	16-08-2009	15-08-2042		1			1		1					
63	7	តាន់ ភាង	012 457 292	ភូមិសង់ឃ្លាំង ឃុំតាំងក្រសាំង ស្រុកសន្ទុក	ញ៉ែម សុខនី	095 297 810	-	-	-	សហរ៍	01-08-2005	31-07-2022		1			1		1					
64	8	អ៊ឹង ក្សហៃ	012 890 788	ភូមិត្រល់ ឃុំបាល្ល័ង្ក ស្រុកបារាយណ៍	ពេជ្យ រដ្ឋា	092 789 776	-	-	-	សហរ៍	16-08-2011	15-08-2042		1			1		1					
65	9	អ៊ឹង ក្សហៃ	012 890 788	ភូមិពាក់ពេន ឃុំទ្រៀល ស្រុកតាំងគោក	ស្វាយ យស	012 227 433	-	-	-	សហរ៍	16-08-2010	15-08-2042		1			1		1					
66	10	អ៊ឹង ក្សហៃ	012 890 788	ភូមិតាំងគោក ឃុំស្វាយយោង ស្រុកតាំងគោក	ភិ ពៅ	097 990 7781	-	-	-	សហរ៍	16-08-2009	15-08-2042		1			1		1					
		៧ ខេត្តកំពត											4	0	4	0	6	1	6	0	0	1	0	
67	1	រ៉េន សត្យា	012 763 871	ភូមិទី២/៥ ស/កអណ្ដូងខ្មែរ ក្រុងកំពត	កាយ វ៉ាន់ថន	012 931 129	មកសក	01-08-2018	01-08-2023	មសហ	-	01-01-2027			1		1		1					
68	2	អ៊ិន សុផានី	012 271 945	ភូមិអូរត្រនៀង ឃុំកំពង់ត្រាច ខ/ល ស្រុកកំពង់ត្រាច	គង់ ឧត្តម	012 254 880	មកសក	29-06-2016	28-03-2021	មសហ	-	31-12-2025			1		1		1					កំពុងបន្ត
69	3	ស្រី សន	012 862 316	ភូមិទូកមាស ឃុំទូកមាស ខ/ល ស្រុកបន្ទាយមាស	កឹម សំអាន	012 856 957	មកសក	29-06-2016	02-09-2021	មសហ	-	31-12-2023			1		1		1					កំពុងបន្ត
70	4	លី ចាន់រិទ្ធ	017 376 437	ភូមិពោធិ៍ ឃុំភ្នំកុង ស្រុកអង្គរជ័យ	ជួង ភាព	092 530 721	មកសក	26-07-2021	26-07-2026	-	-	-	1				1		1					
71	5	គាក់ ប្រុស	012 407 676	ភូមិឈើទាល ឃុំឈូក ស្រុកឈូក	អ៊ុក សុវណ្ណ	012 775 650	មកសក	29-06-2016	11-02-2021	មសហ	-	31-12-2025			1		1		1					កំពុងបន្ត
72	6	យ៉ន់ លីដា	012 588 023	ភូមិថ្មី ឃុំដងទង់ ស្រុកដងទង់	ហាប់ គឹមហាវ	012 588 023	មកសក	22-10-2018	22-10-2023	-	-	-	1				1		1					
73	7	ក្រុមហ៊ុនពាន់លានហ៊្វាមឯ.ក	077 788 888	ភូមិឈើទាល ឃុំជុំពូរីន្ទ ស្រុកជុំគិរី	-	-	អសធស	15-12-2017	15-12-2022	-	-	-	1									1		
74	8	ម៉ម ពេជ្រសង្ហា	016 326 426	ភូមិឈើទាល ឃុំជុំពូរីន្ទ ស្រុកជុំគិរី	-	-	សធស.សឃជ	09-03-2021	08-03-2026				1					1						
		៨ ខេត្តកណ្ដាល											36	0	0	0	18	0	15	0	1	1	2	
75	1	នឹម លឹម	012 960 096	ភូមិស្វាយមីង ឃុំបាត្ត ស្រុកកណ្ដាលស្ទឹង	លន់ គឹមណាង	0877303007	មកសក	17-07-2017	17-07-2022				1				1							
76	2	ស្មាស់ ថុ	012 482 007	ភូមិអូរអណ្ដូង ឃុំបារគូ ស្រុកកណ្ដាលស្ទឹង	ហ៊ុន ម៉ាន់ណារ៉ា	097 614 0359	មកសក	16-06-2017	16-06-2022				1						1					
77	3	ជឹម សុខអេង	031 888 8444	ភូមិអំពៅព្រៃ១ ឃុំអំពៅព្រៃ ស្រុកកណ្ដាលស្ទឹង	សន ប៊ុយសុ	070 972 741	អគប	27-08-2019	20-08-2024				1				1							
78	4	ប៊ិន ហេង	081 731 087	ភូមិទួលខ្មោត ឃុំគគីរ ស្រុកកៀនស្វាយ	ឈួន គឹមឈួង	098 720 007	អគប	24-06-2019	01-06-2024				1				1							
79	5	ឡុង ពៅ	097 450 5175	ភូមិស្លាបតាអោន ឃុំគគីរ ស្រុកកៀនស្វាយ	អ៊ុក ប៉ែរលីណា	012 981 388	អគប	22-05-2020	04-01-2025				1						1					
80	6	ម៉ូវ ធឿន	097 999 9044	ភូមិគគីរធំ ឃុំគគីរធំ ស្រុកកៀនស្វាយ	ស ភារិទ្ធ	081 565 661	អគប	01-08-2020	01-08-2025				1						1					
81	7	គល់ ឆាយ	088 567 3756	ភូមិចិនកោះ ឃុំគគីរ,កកៀនស្វាយ	ស ភារិទ្ធ	82 565 661	អគប	01-11-2018	12-10-2023				1										1	
82	8	ឆៃ លាភ	093 681 148	ភូមិព្រះប្រសប់ ឃុំព្រះប្រសប់ ស្រុកខ្សាច់កណ្ដាល	ជាក សុភា	077 830849	អគប	21-01-2020	01-06-2024				1				1							
83	9	ចា យូហ៊ាង	012 647 234	ភូមិព្រែកតាមាក់ ឃុំព្រែកតាមាក់ស្រុកខ្សាច់កណ្ដាល	សុខ សុផុន	012 883 395	អគប	11-01-2018	12-10-2023				1				1							
84	10	ហួត វុទ្ធី	012 620 607	ភូមិព្រែកថោង ឃុំព្រែកលួង ស្រុកខ្សាច់កណ្ដាល	សុខ សុផុន	012 883 395	អគប	28-06-2019	12-06-2024				1				1							
85	11	ត្រី សុធី	012 796 945	ភូមិវិហារសួគ៌ ឃុំវិហារសួគ៌ ស្រុកខ្សាច់កណ្ដាល	យៀន វុទ្ធី	086 385566	មកសក	16-06-2017	16-06-2022				1				1							
86	12	ត្រី សុធី	012 796 945	ភូមិវិហារសួគ៌ត្បូង ឃុំវិហារសួគ៌ ស្រុកខ្សាច់កណ្ដាល	យៀន វុទ្ធី	086 385566	អគប	01-03-2019	01-03-2024				1						1					
87	13	ទ្រី ដាវីន	017 361 117	ភូមិសំប៉ាន ឃុំកោះធំ(ខ) ស្រុកកោះធំ	ម៉ុង សុងហ៊ី	012 876330	មកសក	25-04-2016	25-04-2021				1				1							ផុតសុពលភាព
88	14	កៀន ម៉េង	097 980 5577	ភូមិចុងកោះធំ ឃុំកោះធំ(ក)កោះធំ	ស សំអុល	097 344 2965	មកសក	10-03-2017	01-04-2022				1				1							
89	15	នោ រីតី	097 611 8537	ភូមិត្រើយកពក ឃុំកំពង់កុង ស្រុកកោះធំ	ត្រី ចាន់នី	012 357 698	មកសក	10-03-2017	01-04-2022				1						1					
90	16	នោ រ័តៈ	097 682 8000	ភូមិទួលសង្កែ ឃុំកំពង់កុង ស្រុកកោះធំ	ហ៊ុន វុទ្ធី	017 833 858	មកសក	10-03-2017	01-04-2022				1						1					
91	17	វី ដានី	088 240 0040	ភូមិខ្ពប ឃុំសំពៅពូន ស្រុកកោះធំ	ហ៊ុន វុទ្ធី	017 833 858	មកសក	03-07-2018	15-07-2023				1				1							
92	18	ម៉ី សុភាព	017 560 008	ភូមិព្រែកតាដុល ឃុំពោធិបាន ស្រុកកោះធំ	ត្រី ចាន់នី	012 357 698	មកសក	03-07-2018	15-07-2023				1				1							
93	19	សា ឯល	012 489 339	ភូមិជ្រោយមេត្រី ឃុំឫស្សីជ្រោយ ស្រុកមុខកំពូល	នីស្រី វឌ្ឍនា	099 877 070	អគប	06-02-2018	31-12-2023				1						1					
94	20	វុន ម៉ាត់	012 324 010	ភូមិជ្រោយមេត្រីលើ ឃុំឫស្សីជ្រោយ ស្រុកមុខកំពូល	នីស្រី វឌ្ឍនា	099 877 070	អគប	27-03-2019	01-04-2024				1						1					
95	21	ស្រ៊ិន វណ្ណា	012 433 090	ភូមិព្រែកតាបែន ឃុំព្រែកអញ្ចាញ ស្រុកមុខកំពូល	លោក សាត សំអាត	012 234324	មកសក	03-07-2018	02-01-2023				1				1							
96	22	សេន ស្លេះ	012 673 991	ភូមិថ្នល់ទទឹង ឃុំដំណាក់អំពិល ស្រុកអង្គស្នួល	ឡោ សម្ភស្ស	017 943 231	អគប	21-06-2019	01-06-2024				1						1					
97	23	វិទ្យាស្រៀងក្រៅឡែ	089 933 310	ភូមិទឹកថា ឃុំពើក ស្រុកអង្គស្នួល	ម៉ុក ម៉ារ៉ានី	017373238	អសធស	10-03-2021	09-03-2026				1									1		
98	24	សេន ម៉ុន	077 204 838	ភូមិព្រែកក្ដាម១ ឃុំកោះចិន ស្រុកពញាឮ	នូ សាមិត្ត	017 831 423	មកសក	10-03-2017	24-03-2022				1						1					
99	25	អ៊ុក គឹមហ៊ាន	017 294 750	ភូមិថ្នល់ ឃុំវិហារហ្លួង ស្រុកពញាឮ	ណយ សុផល	085728278	មកសក	03-07-2018	15-07-2023				1				1							
100	26	ញ៉ាញ់ រិត	012 449 234	ភូមិត្រើយត្រឹង្ស ឃុំព្រែកអំបិល ស្រុកស្អាង	លិន សួពុច	012913175	អគប	01-06-2019	01-06-2024				1				1							
101	27	ប៉ោ សៃ	012 858 418	ភូមិព្រែករុន ឃុំព្រែកគយ ស្រុកស្អាង	ស៊ិន សំអាត	012 703 578	មកសក	21-01-2020	10-01-2025				1				1							
102	28	អ៊ិច ឧបលវណ្ណា	012 466 789	ភូមិព្រែកឡៅ ឃុំកាខ្ពស់ ស្រុកស្អាង (កាត់)	ឆឹង ធុល	077 969 677	អគប	03-05-2019	01-05-2024				1						1					
103	29	ផុន ជាថ	097 798 6818	ភូមិស្វាយរលំ សង្កាត់តាខ្មៅ ក្រុងតាខ្មៅ	សុខ វិសាល	012 207 010	អគប	07-08-2020	15-06-2025				1						1					
104	30	អ៊ុង ចន្ធី	012 545 045	ភូមិព្រែករាំង សង្កាត់កំពង់សំណាញ់ ក្រុងតាខ្មៅ	ម៉ម សារឿន	011388367	អគប	28-01-2020	31-12-2024				1				1							
105	31	ម៉ាត់ រី	092 464 640	ភូមិព្រែករាំង សង្កាត់កំពង់សំណាញ់ ក្រុងតាខ្មៅ	ម៉ម សារឿន	011 388 367	មកសក	23-02-2017	01-03-2022				1						1					
106	32	ម៉ូវ ឃាង	092 500 960	ភូមិព្រែករាំង១ សង្កាត់កំពង់សំណាញ់ ក្រុងតាខ្មៅ	សុខ វិសាល	012 207 010	អគប	27-08-2019	20-08-2024				1				1							
107	33	សាន់ ធី	092 776 188	ភូមិព្រែកតាព្រហ្ម ឃុំកំពង់អុស ស្រុកពញាឮ	ណយ សុផល	085728278	អគប	15-03-2021	15-03-2026				1								1			
108	34	សាន់ ធី	092 776 188	ភូមិសសី ឃុំកោះចិន ស្រុកពញាឮ	នូ សាមិត្ត	017 831 423	អគប	15-03-2021	15-03-2026				1										1	
109	35	ផុន ជាថ	012 986 848	ភូមិលេខ២ សង្កាត់ស្វាយរលំ ក្រុងតាខ្មៅ	សុខ វិសាល	012 207 010	អគប	20-08-2021	10-08-2026				1						1					
110	36	ឌុច កញ្ញា	093 474 745	ភូមិសំរោងក្បែរ២ ឃុំសំរោងធំ ស្រុកកៀនស្វាយ	ស ភារិទ្ធ	081 565 661	អគប	09-08-2021	03-08-2026				1				1		1					
		៩ ខេត្តកោះកុង											3	0	0	0	0	0	3	0	0	0	0	
111	1	សេង គឹមសៀង	0976364599	ភូមិត្រពាំង ឃុំស្រែអំបិល ស្រុកស្រែអំបិល	កេត បុណា	015939924	មន្ទីរ	20-12-2016	19-12-2021				1						1					ផុតសុពលភាព
112	2	សុខ ចាន់ផុល	077835553	ភូមិស្ទឹងវែង ឃុំស្ទឹងវែង ក្រុងខេមរភូមិន្ទ	អ៊ុក ប៊ុរ៉ា	086949994	មន្ទីរ	12-03-2015	11-03-2020				1						1					ផុតសុពលភាព
113	3	អ៊ុ ម៉ុ	016872505	ភូមិថ្មស ឃុំថ្មស ស្រុកបូទុមសាគរ	ខាត់ ពេជ្រ	015827966	មន្ទីរ	15-07-2019	15-07-2024				1						1					

។		១០. ខេត្តក្រចេះ											1	0	4	0	5	0	5	0	0	0	0	
114	1	ឡុង យ៉ុងសេង		កែងព្រាសទ ឃុំសំបូរ ស្រុកសំបូរ	រេន ឡុងឌី	068699977	មន្ទីរកសិកម្ម	01-01-2018	31-12-2022				1				1		1					
115	2	ទា យ៉ុត		ផ្សារស្នួល ឃុំស្នួល ស្រុកស្នួល	ស៊ី តារា	0885999187	មន្ទីរកសិកម្ម	01-07-2017	30-06-2022	សហគ៌	01-01-2011	31-12-2027			1		1		1					
116	3	ទិត្យ ម៉េហូក		ព្រោយផ្ទុំក្រោម ឃុំឆ្លូង ស្រុកឆ្លូង	សួន ជឿន	099934839	មន្ទីរកសិកម្ម	01-05-2018	30-04-2022	សហគ៌	01-01-2013	31-12-2029			1		1		1					
117	4	ណៃ សុខលេង		តាម៉ៅលើ ឃុំកំពង់គរ ស្រុកព្រែកប្រសព្វ	សឿន សារុំ	012426592	មន្ទីរកសិកម្ម	01-05-2017	01-03-2022	សហគ៌	2018	2033			1		1		1					
118	5	យិន ឌួន		ភូមិ ស្រែស្តៅ សង្កាត់ក្រចេះ ក្រុងក្រចេះ	សាន់ ហ៊ុយមាង	0972111133	មន្ទីរកសិកម្ម	01-01-2013	31-12-2017	សហគ៌	01-01-2013	31-12-2027			1		1		1					ផុតសុពលភាព
		១១ ខេត្តមណ្ឌលគិរី											0	2	2	0	4	0	4	0	0	0	0	
119	1	ទិត ចន្ទី	097 47 39 855	អូរស្មាន ស្ពានមានជ័យ សែនមនោរម្យ	ញ៉ែម ស៊ីដួច	097 919 4171	មកសក	01-01-2019	31-12-2023	កសហគ៌	01-01-2019	31-12-2033			1		1		1					
120	2	និត តាន់ឆេន	097 30 77 744	អូររនាម ស្រែខ្ទុម កែវសីមា	ស៊្វាង សម័យហ្វូនិច	088 83 19 290	មកសក	01-01-2019	31-12-2023	កសហគ៌	01-01-2019	31-12-2033			1		1		1					
121	3	និត តាន់ឆេន	097 30 77 744	វល្លិ៍ ស្រែសង្គម កោះញែក	ឈួន រតនា	088 307 7744				កសហគ៌	01-01-2012	31-12-2026		1			1		1					
122	4	ម៉ាង ម៉ុន	097 44 44 120	ពូទឹក ប៊ូស្រា ពេជ្រាដា	ស្រប កី	071 27 23 585				កសហគ៌	01-01-2013	31-12-2027		1			1		1					
		១២. រាជធានីភ្នំពេញ											27	0	0	0	5	4	16	0	0	0	2	
123	1	ហ៊ាយ ហ៊ាង	012326868	ដើមគរ/ជ្រោយចង្វារ/ជ្រោយចង្វារ	យ៉ែម សំអឿន	012403069	អគប	22-07-2019	20-07-2021	-	-	-	1				1							ផុតសុពលភាព
124	2	សេន គ្រីយ៉ា	012668768	បាក់ខែងលើ/បាក់ខែង/ជ្រោយចង្វារ	តេង សៀង	012633822	អគប	21-10-2020	16-10-2025	-	-	-	1				1							
125	3	សា ឃុសុះ	011741041	ស្វាយប៉ាក/ស្វាយប៉ាក/ឫស្សីកែវ	សយ រិទ្ធី	012633822	អគប	13-04-2020	27-03-2025	-	-	-	1				1							
126	4	សុង ប្រុស	015775168	ម៉ុល/ដង្កោ/ដង្កោ	សរ ប៉ុញ	016931216	អគប	15-11-2019	11-01-2024	-	-	-	1				1							
127	5	ហាវ ឈួយាង	087222333	ត្រា/ស្ទឹងមានជ័យ/មានជ័យ	ឡុង តៀនផេង	011831283	អសជស	04-01-2018	01-04-2023	-	-	-	1					1						
128	6	ប៊ុច ត	011411115	អូរអណ្តូង១/ព្រែកប្រា/ច្បារអំពៅ	អ៊ុយ ឌី	012941451	អសជស	19-11-2015	19-11-2018	-	-	-	1					1						ផុតសុពលភាព
129	7	ប្រាក់ ឡេងហ៊ាង	092993993	14/ចែងសាឡាង/ទួលគោក	ឌង សំអាត	077577171	អសជស	20-09-2016	20-09-2021	-	-	-	1				1							ផុតសុពលភាព
130	8	ប្រាក់ ឡេងហ៊ាង	092993993	14/ចែងសាឡាង/ទួលគោក	ស្រី គីរ៉ុង	078699992	អសជស	20-09-2016	20-09-2021	-	-	-	1						1					ផុតសុពលភាព
131	9	សៀង ឡៃ	012440032	ស្ពានខ្ពស់/គីឡូម៉ែត្រ៦/ឫស្សីកែវ	កែប ច័ន្ទសោភា	011373787	អគប	02-06-2020	21-03-2025	-	-	-	1						1					
132	10	រៀម សាត	089288884	ដីថ្មី/គោកឃ្លាង/សែនសុខ	ជៀន កម្ពុជា	077417879	អគប	23-06-2020	19-05-2025	-	-	-	1						1					
133	11	ឃុ ឌុច	012863422	ផ្សារលិច/ព្រែកព្នៅ/ព្រែកព្នៅ	ជួន ណាត	012501508	អគប	13-05-2020	03-04-2025	-	-	-	1						1					
134	12	រៀម សៀង	011937888	ចុងថ្នល់ខាងកើត/ទឹកថ្លា/សែនសុខ	ជុំ ប៊ុនថា	012315484	អគប	25-02-2020	24-02-2025	-	-	-	1						1					
135	13	ហ៊ាយ ហ៊ាង	012326868	ចំរើនផល៣/ប៉ឹងទំពុន១/មានជ័យ	ម៉ម សុវណ្ណ	087394577	អគប	21-07-2019	12-07-2024	-	-	-	1						1					
136	14	អ៊ឹង ទ្រី	077555512	ត្រា៨/ស្ទឹងមានជ័យទី៣/មានជ័យ	វិញ ប៊ុន	012952046	អគប	22-06-2020	24-02-2025	-	-	-	1						1					
137	15	គុជ ចំរើន	085368787	ប៉ប្រកជើង/កាកាបទី១/ពោធិ៍សែនជ័យ	មាស ប៊ុនធឿន	012824868	អគប	12-01-2021	31-05-2025	-	-	-	1						1					
138	16	រៀម សួ	012291291	តាង៉ុន១/កាកាបទី១/ពោធិ៍សែនជ័យ	អ៊ួន សុវណ្ណះ	081778973	អគប	21-01-2020	16-01-2025	-	-	-	1						1					
139	17	លី រទ្ធី	016668642	ដំណាក់/គោកឃ្លាង/សែនសុខ	ពេជ្រ រដ្ឋចំប៉ា	012956698	អគប	25-06-2020	03-05-2025	-	-	-	1						1					
140	18	រៀម សុវណ្ណថា	012971799	ដីថ្មី/គោកឃ្លាង/សែនសុខ	ពេជ្រ រដ្ឋចំប៉ា	012956698	អគប	11-03-2020	06-03-2025	-	-	-	1						1					
141	19	អៀ ស្រីមុំ	012310715	អូរអណ្តូង/ព្រែកប្រា/ច្បារអំពៅ	គាត សុភ័ក្ត្រ	017626352	អគប	21-03-2019	20-03-2024	-	-	-	1						1					
142	20	ង៉ែត ស៊ីណាង	012958768	តាឡី/ដង្កោ/ដង្កោ	សរ ប៉ុញ	016931216	មកសក	14-09-2017	14-09-2020	-	-	-	1						1					ផុតសុពលភាព
143	21	កង ឃៅ	012958768	ទួលគោ/ចាក់អង្រែក្រោម/មានជ័យ	គាត សុភ័ក្ត្រ	017626352	អគប	16-11-2018	13-11-2023	-	-	-	1						1					
144	22	មី ឈុនឡុង	012627761	ផ្សារលិច/ព្រែកព្នៅ/ព្រែកព្នៅ	ភិន សុវណ្ណ	010484427	អគប	10-09-2020	03-04-2025	-	-	-	1										1	
145	23	ជុន សុផាន់		តាឡី/ដង្កោ/ដង្កោ	សរ ប៉ុញ	016931216	អគប	07-09-2021	03-09-2026	-	-	-	1						1					
146	24	សាន ស្រីលីក្ខណា		ក្រពាំសាលា/សង្កាត់ពងទឹក/ដង្កោ	សរ ប៉ុញ	016931216	អគប	30-11-2021	30-11-2026	-	-	-	1						1					
147	25	រៀម សួ		កាកាប/សង្កាត់កាកាបទី២/ពោធិ៍សែនជ័យ	អ៊ួន សុវណ្ណះ	081778973	កំពុងដំណើរការឯកសារ			-	-	-	1					1						
148	26	ស្បា ស៊ីថា		ព្រៃកោង/សង្កាត់ចោមចៅ/ពោធិ៍សែនជ័យ	អ៊ួន សុវណ្ណះ	081778973	សជស.សឃជ	04-10-2021	03-10-2026	-	-	-	1					1						
149	27	ចាន់ តារ៉ាទី		បន្ទាយស្ទឹក/សង្កាត់ឃ្មួញ/សែនសុខ	ពេជ្រ រដ្ឋចំប៉ា	012956698	កំពុងដំណើរការឯកសារ			-	-	-	1										1	
		១៣. ខេត្តព្រះវិហារ											0	3	4	0	7	0	7	0	0	0	0	
150	1	ខេង វុត្ថា	088 5533862	ភូមិស្អាង ឃុំស្អាង ស្រុកជ័យសែន	លោក ស៊ីណាន	088 5979585	មកសក	09-01-2019	01-09-2024	មសហ	01-01-2019	31-12-2033			1		1		1					
151	2	អ៊ុច សុភ័	097 76409589	ភូមិឆែបកើត ឃុំឆែប ស្រុកឆែប	ញ៉ី ស៊ឹម	097 7666998	មកសក	09-01-2019	01-09-2024	មសហ	01-01-2019	31-12-2033			1		1		1					
152	3	រៀម ពាន	097 6700025	ភូមិត្បែង ឃុំចំរើន ស្រុកសង្គមថ្មី	អែម សំអ៊ិន	097 5755765	មកសក	11-08-2018	11-08-2023	មសហ	01-01-2019	31-12-2033			1		1		1					
153	4	ម៉ា ទិត	012 661535	ភូមិស្រយង់ត្បូង ឃុំស្រយង់ត្បូង ស្រុកគូលែន	ឆេង ប៊ុនលៀន ឆាយ វ៉ាន់ធឿន	031 2546161	មកសក	11-08-2018	11-08-2023	មសហ	01-01-2019	31-12-2033			1		1		1					
154	5	ហេង សារី		ភូមិជាំក្សាន្ត ឃុំជាំក្សាន្ត ស្រុកជាំក្សាន្ត	យ៉ូ វុន	097 6282040				មសហ	01-01-2014	31-12-2028		1			1		1					
155	6	ហេង សារី		ភូមិរវៀងត្បូង ឃុំរវៀង ស្រុករវៀង	អ៊ល ជានិត្យ	010 515704				មសហ	01-01-2014	31-12-2028		1			1		1					
156	7	ហេង សារី		ភូមិការៈកិច្ច សង្កាត់ប៉ាលហាល ស្រុកគូលែន	អ៊ឹម សុភាព ស៊ឹង វិសាក់ ចាន់ ស៊ីថា	097 9692668 088 6209993 097 3025477				មសហ	01-01-2013	31-12-2028		1			1		1					
		១៤. ខេត្តព្រៃវែង											0	1	10	0	11	0	11	0	0	0	0	
157	1	ម៉េង សុផាលី	0975558830	ភូមិស្វាយពល ឃុំរកា ស្រុកពារាំង	ជុន សៀន	097 973 3320	មកសក	2010	2027	មកសក	2010	2027			1		1		1					មិនដំណើរការ
158	2	អ៊ឹង សុងលាង	0979376776	ភូមិចំបក់ ឃុំប្រាសាទ ស្រុកកំពង់ត្របែក	ហែម រតនា	011246922	មកសក	2010	2021	មកសក	2010	2021			1		1		1					ផុតសុពលភាព
159	3	អ៊ិន នុន	077743136	ភូមិឈើកាច់ ឃុំឈើកាច់ ស្រុកបាភ្នំ	វង់ សារ៉េ	012637465	មកសក	2010	2022	មកសក	2010	2022			1		1		1					ផុតសុពលភាព
160	4	កេ ង៉ែង	012857208	ភូមិពានត្រើង ឃុំស្មោងជើង ស្រុកកំចាយមារ	កែវ ចាន់ស៊ើ	097 997 8042	មកសក	2008	2022	មកសក	2008	2022			1		1		1					ផុតសុពលភាព
161	5	ម៉េង សុផាលី	0975558044	ភូមិអង្គង់សរ ឃុំរលួច ស្រុកស៊ីធរកណ្តាល	កា ពិសល	975737004	មកសក	2010	2027	មកសក	2010	2027			1		1		1					មិនដំណើរការ
162	6	ង៉ៃ ម៉ៃស្រ៊ាង	011824976	ភូមិអ្នកលឿង ឃុំអ្នកលឿង ស្រុកពាមរក៍	គង់ ស្រស់	089533566	មកសក	2017	2034	មកសក	2017	2034			1		1		1					
163	7	មាស គីមហុង	0979918603	សង្កាត់ជើងទឹក ក្រុងព្រៃវែង	ហុង យឿ	092991920	មកសក	2016	2032	មកសក	2016	2032			1		1		1					
164	8	ស៊ាប ស៊ុំ	0884222223	ភូមិសីង្ហ ឃុំកំពង់សីង្ហ ស្រុកព្រះស្ដេច	ឡុង ប៊ុណ្ណា	011702606	-	-	-	មកសក	2008	2022		1			1		1					
165	9	ស៊ាប ស៊ុំ	0884222223	ភូមិក្រសាំងទង ឃុំអង្គរាជ្យ ស្រុកព្រះស្ដេច	សុខ វ៉ាន់ណេង	093848752	មកសក	2008	2022	មកសក	2008	2022			1		1		1					ផុតសុពលភាព
166	10	ឈុន តាន	017497726	ភូមិជ្រៃ ឃុំជ្រៃ ស្រុកស្វាយអន្ទរ	មិត្ត សារី	0888687167	មកសក	2008	2022	មកសក	2008	2022			1		1		1					ផុតសុពលភាព
167	11	ខៀវ ណន	017949010	ភូមិពោធិ៍ចិន្តាំ ឃុំស្វាយអន្ទរ ស្រុកស្វាយអន្ទរ	ចឹក ហាក	012619036	មកសក	2016	2032	មកសក	2016	2032			1		1		1					
		១៥. ខេត្តពោធិ៍សាត់											0	1	6	0	6	0	6	0	0	0	0	
168	1	ស៊ុ ណារ៉ុន	095767888	ភូមិក្រសាំងត្រួល ឃុំបឹងខ្នារ ស្រុកបាកាន	លោក សាក់ មនោរម្យ	012230119	មកសក	01-01-2018	31-12-2022	សហគ៌	01-01-2013	31-12-2032			1		1		1					
169	2	ស៊ុ ណារ៉ុន	095767888	ភូមិក្រាលក្របី ឃុំត្រពាំងជង ស្រុកបាកាន	លោក ជា ផែន	077938081	មកសក	01-01-2018	31-12-2022	សហគ៌	01-01-2013	31-12-2032			1		1		1					
170	3	ស៊ុ ណារ៉ុន	095767888	ភូមិស្ពានិយ៍ ឃុំកណ្ដៀង ស្រុកកណ្ដៀង	លោក ផន សុភា	096839081	មកសក	01-01-2018	31-12-2022	សហគ៌	01-01-2013	31-12-2032			1		1		1					

171	4	ស៊ូ ណារិន	095767888	ភូមិឃ្លាំងមឿង ឃុំអន្លង់ត្នោត ស្រុកក្រគរ	លោក អ៊ឹង យ៉ារិទ្ធិ	012680823	មកសក	01-01-2018	31-12-2022	សហរ	01-01-2013	31-12-2032			1		1		1					
172	5	ស៊ូ ណារិន	095767888	ភូមិព្រៃខ្លង ឃុំលាច ស្រុកភ្នំក្រវាញ	លោក យន់ វ៉ៃ	015347087	មកសក	01-01-2018	31-12-2022	សហរ	01-01-2013	31-12-2032			1		1		1					
173	6	ស៊ូ ណារិន	095767888	ពោធិតាគួយ/លលកស ក្រុងពោធិ៍សាត់	លោក សុំ ស៊ី ផាត់ សុភារិទ្ធិ	017683055 0969992299	មកសក	01-01-2018	31-12-2022	សហរ	01-01-2013	31-12-2032			1		1		1					
174	7	លី សា		ភូមិប្រមោយ ឃុំប្រមោយ ស្រុកវាលវែង	អេង សៅណាត	078848474				ដេញថ្លៃមួយឆ្នាំម្តង(អគប និងមសហ)				1										
		១៦ ខេត្តរតនគិរី											0	1	4	0	5	0	5	0	0	0	0	
175	1	ជា ឆ្នូង	011780998	ភូមិថ្មី សង្កាត់យក្សឡោម ក្រុងបានលុង	ប៉ាន់ សុភា	012392339	មកសក	06-07-2009	06-07-2014	សហរ	01-01-2007	31-12-2023			1		1		1					ផុតសុពលភាព
176	2	ងួន ក្រៀន	097444445	ភូមិ១ ឃុំឡាមិញ ស្រុកបរកែវ	មាស ពេញ	317296999	មានគោលការណ៍ពីនថប មន្ទីរមិនចេញលិខិតដោយមិនបានចំពេញ លក្ខខណ្ឌបច្ចេកទេស			សហរ	01-07-2014	30-06-2022			1		1		1					
177	3	យ៉ិន ស៊ុណាក	0977587733	ភូមិអ៊ិន ឃុំលំជ័រ ស្រុកអូរយ៉ាដាវ	ម៉ុង និមល	0976061339				សហរ	01-07-2014	30-06-2022			1		1		1					
178	4	តាំង សេងហុង	885007777	ភូមិលោម ឃុំម៉ាលិច ស្រុកអណ្តូងមាស						សហរ	01-01-2007	31-12-2032			1		1		1					
179	5	ជៀម សារិត	097665033	ភូមិ២ ឃុំក្រពើងច្រេស ស្រុកកូនមុំ	ជៀម សារិទ្ធ	0977274161				សហរ	01-07-2014	01-06-3032		1			1		1					
		១៧. ខេត្តសៀមរាប											7	1	0	0	7	0	8	0	0	0	0	
180	1	ពៅ ឃុ	012996271	ភូមិប្រាសាទ ឃុំកំពង់ថ្កូវ ស្រុកជីក្រែង	ជុំ សុមុនី	012336386	មកសក	2014	2019				1				1		1					កំពុងបន្ត
181	2	ឈុន ឡុងឌី	012229697	ភូមិក្របីរៀល ឃុំគោកធ្លកក្រោម ស្រុកជីក្រែង	ជុំ សុមុនី	012336386	មកសក	2014	2019				1				1		1					កំពុងបន្ត
182	3	ស៊ា អង់	089774188	ភូមិដែកថ្មី ឃុំដំដែក ស្រុកសូទ្រនិគម	សន សុផល	012628151	មកសក	2014	2019				1				1		1					កំពុងបន្ត
183	4	នូ ណារិន	092476340	ភូមិលលួសលិច ឃុំលលួស ស្រុកប្រាសាទបាគង	ប៉ូច ឆវីន	012238599	មកសក	2014	2019				1				1		1					កំពុងបន្ត
184	5	សុខ ហុយ	012660908	ភូមិខ្នា សង្កាត់ត្រាវ ក្រុងសៀមរាប	យឿន សែ	012773673				អគប	2001	2030		1			1		1					
185	6	ឈិន ឥន្ទ	012328228	ភូមិចំបក់ហែរ ឃុំធ្នូក ស្រុកពួក	នេត ណារ៉ា	077271515	មកសក	2014	2019				1				1		1					
186	7	គ្រុយ ស៊ុំ	012694123	ភូមិពពោរ ឃុំក្រឡាញ់ ស្រុកក្រឡាញ់	តាន់ ណារិន	012911763	មកសក	2015	2020				1				1		1					កំពុងបន្ត
187	8	កាត់ ណៃណា	012 804 752	ភូមិគោកត្រាច ឃុំបាគង ស្រុកប្រាសាទបាគង	ប៉ូច ឆវីន	012238599	គោលការណ៍អនុញ្ញាតបង្កើតលេខ ៣២៨៩ សនស						1						1					
		១៨. ខេត្តព្រះសីហនុ											0	0	2	0	2	0	2	0	0	0	0	
188	1	ហ៊ុន នេនិតា	016 340 472	ភូមិ៤ សង្កាត់៤ ក្រុងព្រះសីហនុ	អ៊ឹត លោម	012 865 073	មន្ទីរកសិកម្ម	01-01-2021	01-01-2022	មន្ទីរ	01-01-2021	01-01-2022			1		1		1					
189	2	ហ៊ុន សុផានី	016 340 472	ភូមិវាលរេញ ឃុំវាលរេញស្រុកព្រៃនប់	ហ៊ាប ចាន់ណាន	016 340 472	មន្ទីរកសិកម្ម	01-01-2018	01-01-2023	មន្ទីរ	01-01-2018	01-01-2023			1		1		1					
		១៩. ខេត្តស្ទឹងត្រែង											1	0	0	0	1	0	1	0	0	0	0	
190	1	យ៉ិច សុណា	011 743 997	ភូមិកាំងមេម៉ាយ សង្កាត់ព្រះបាទ ក្រុងស្ទឹងត្រែង	ប៊ុនថាន់ ផល្លា ចិន អាន	0719456222 011 233 499	មន្ទីរកសិកម្ម	01-07-2019	01-07-2024				1				1		1					
		២០. ខេត្តស្វាយរៀង											14	1	0	0	15	0	15	0	0	0	0	
191	1	ស៊ុម រ៉ា	9798777783	ភូមិទួលត្របែក ឃុំប្រសូត្រ ស្រុកស្វាយទាប	ឈិត ប៊ុស	097 490 6351	មកសក	12-01-2016	12-01-2021				1				1		1					ផុតសុពលភាព
192	2	ហេង សាមុត	0717899992	ភូមិពោធិ៍ ឃុំមេសថ្ងក ស្រុកចន្ទ្រា	ទិត ចំរើន	097 914 1010	មកសក	01-12-2016	01-12-2021				1				1		1					ផុតសុពលភាព
193	3	អ៊ិន សារ៉េន	0885057655	ភូមិចក ឃុំកំពង់ចក ស្រុករំដួល	ស៊ឹង សារ៉ាវុធ	071 444 5063	មកសក	13-02-2017	13-02-2022				1				1		1					
194	4	កែវ ភារ៉ា	0889946535	ភូមិជ្រុនស ឃុំជ្រុនស ស្រុកស្វាយជ្រំ	បាច់ សំណាង	071 443 7777	មកសក	13-07-2017	13-07-2022				1				1		1					
195	5	ក្រូច ម៉ឿន	0885291133	ភូមិតាត្រាវ ឃុំកំពង់ត្រាច ស្រុករមាសហែក	ហ៊ិន សារ៉ាក់ថន	012 971 647	មកសក	20-12-2017	20-12-2022				1				1		1					
196	6	ព្រំវី	0882253535	ភូមិចុងព្រែក សង្កាត់ស្វាយរៀង ក្រុងស្វាយរៀង	អៀន ធី	088 737 6184				មកសក	22-12-2017	22-12-2022		1			1		1					
197	7	ហាស ស៉ៅ	0889895341	ភូមិដើមពោធិ៍ ឃុំស្វាយតាយាន ស្រុកកំពង់រោទិ៍	ថោង គីមសាន	0977011778	មកសក	06-06-2018	06-06-2023				1				1		1					
198	8	ហុក សំណាង	097 902 6369	ភូមិបាវិតលើ ឃុំបាវិត ក្រុងបាវិត	ឈិន សៅ	097 913 10000	មកសក	13-06-2018	13-06-2023				1				1		1					
199	9	ហុក សំណាង	097 902 6369	ភូមិកំពោតប្រស់ ឃុំច្រកម្ទេស ក្រុងបាវិត	ឈិន សៅ	097 913 10000	អគប	07-01-2019	07-01-2024				1				1		1					
200	10	គុយ ម៉ិន	088 6367218	ភូមិតាបំ ឃុំតាសួស ស្រុកស្វាយជ្រំ	បាច់ សំណាង	071 443 7777	អគប	21-05-2019	21-05-2024				1				1		1					
201	11	នាង ចន្ធា	0972377771	ភូមិបាក់រនាស់ ឃុំសង្ឃ័រ ក្រុងស្វាយរៀង			លេខ8753(12-09-2017)	30-08-2017	30-08-2022				1				1		1					មិនដំណើរការ
202	12	សោម រ៉ៃ	0885291133	ភូមិទួលអង្គ ឃុំគគីសោម ស្រុកស្វាយទាប			លេខ8219(20-04-2018)	20-04-2018	20-04-2023				1				1		1					មិនដំណើរការ
203	13	ផុន ឃាង	0719688765	ភូមិល្បៀប ឃុំកណ្តៀងរាយ ស្រុកស្វាយទាប			លេខ8753(12-09-2017)	20-04-2018	20-04-2023				1				1		1					មិនដំណើរការ
204	14	ព្រាប ឃាង	0978359406	ភូមិទួលត្រា ឃុំស្វាយធំ ស្រុកស្វាយជ្រំ			លេខ8060(25-01-2019)	25-01-2019	25-01-2024				1				1		1					មិនដំណើរការ
205	15	គុយ មួន	0973705499	ភូមិបាក់រនាស់ ឃុំសង្ឃ័រ ក្រុងស្វាយរៀង			លេខ8225(25-01-2019)	21-06-2019	21-06-2024				1				1		1					មិនដំណើរការ
		២១. ខេត្តតាកែវ											0	17	0	0	0	0	17	0	0	0	0	
206	1	សុន ណេ		ភូមិថ្នល់បែក សង្កាត់រការក្រៅ ក្រុងដូនកែវ	ជា សុខា	092289479				ម.ស.ហ	2019	2034		1					1					
207	2	សុន ណេ		ភូមិអង្គតាសោម ឃុំអង្គតាសោម ស្រុកត្រាំកក់	កងអេត	011708284				ម.ស.ហ	2019	2034		1					1					
208	3	ឈួង ជីន		ភូមិចក ឃុំត្រពាំងសាប ស្រុកបាទី	ញ៉ិល ស៊ីផាត	012775091				ម.ស.ហ	2019	2034		1					1					
209	4	ឈួង ជីន		ភូមិកំពង់ជ្រៃ ឃុំស្មោង ស្រុកទ្រាំង	សេស សុខន	012728341				ម.ស.ហ	2019	2034		1					1					
210	5	មន្ទីរកសិកម្ម		ភូមិយាយមុ ឃុំត្រាំកក់ ស្រុកត្រាំកក់	កងអេត	011708284	មន្ទីរកសិកម្ម	15-1-2021	01-01-2022					1					1					
211	6	មន្ទីរកសិកម្ម		ភូមិវ៉ុល ឃុំត្រពាំងធំ ស្រុកត្រាំកក់	កងអេត	011708284	មន្ទីរកសិកម្ម	15-1-2021	01-01-2022					1					1					
212	7	មន្ទីរកសិកម្ម		ភូមិត្រាំខ្នារ ឃុំស្លូត ស្រុកបាទី	ញ៉ិល ស៊ីផាត	012775091	មន្ទីរកសិកម្ម	15-1-2021	01-01-2022					1					1					
213	8	មន្ទីរកសិកម្ម		ភូមិព្រៃទទឹង ឃុំខ្វាវ ស្រុកសំរោង			មន្ទីរកសិកម្ម	15-1-2021	01-01-2022					1					1					
214	9	មន្ទីរកសិកម្ម		ភូមិពេជ្រចង្វារ ឃុំបង់ក្រាញ់ ស្រុកសំរោង	ជិន ចាន់ទ្រី	0977293630	មន្ទីរកសិកម្ម	15-1-2021	01-01-2022					1					1					
215	10	មន្ទីរកសិកម្ម		ភូមិស្វាយទង ឃុំខ្វាវ ស្រុកសំរោង	យោង វណ្ណធី		មន្ទីរកសិកម្ម	15-1-2021	01-01-2022					1					1					
216	11	មន្ទីរកសិកម្ម		ភូមិចំរើន ឃុំតាំងយ៉ាប ស្រុកព្រៃកប្បាស	ជិន ចាន់ទ្រី	977293630	មន្ទីរកសិកម្ម	15-1-2021	01-01-2022					1					1					
217	12	មន្ទីរកសិកម្ម		ភូមិព្រៃល្វាលិច ឃុំតាំងយ៉ាប ស្រុកព្រៃកប្បាស	តាត់ ប៊ុនលី	012662052	មន្ទីរកសិកម្ម	15-1-2021	01-01-2022					1					1					
218	13	មន្ទីរកសិកម្ម		ភូមិអង្គរ ឃុំអង្គបុរី ស្រុកអង្គរបុរី	តាត់ ប៊ុនលី	012662052	មន្ទីរកសិកម្ម	15-1-2021	01-01-2022					1					1					
219	14	មន្ទីរកសិកម្ម		ភូមិផ្សូស ឃុំគោកពោធិ៍ ស្រុកបុរីជលសារ	ស៊ិយ គីមហេង	012254087	មន្ទីរកសិកម្ម	15-1-2021	01-01-2022					1					1					
220	15	មន្ទីរកសិកម្ម		ភូមិរមេញ ឃុំរមេញ ស្រុកកោះអណ្តែត	ហុក ស្ស	011339332	មន្ទីរកសិកម្ម	15-1-2021	01-01-2022					1					1					
221	16	មន្ទីរកសិកម្ម		ភូមិកំពង់ ឃុំព្រះបាទជាន់ជុំ ស្រុកគិរីវង់	ញ៉ែម ចិន្តស្មី	012309391	មន្ទីរកសិកម្ម	15-1-2021	01-01-2022					1					1					
222	17	មន្ទីរកសិកម្ម		ភូមិដីក្រហម ឃុំព្រៃរំដេង ស្រុកគិរីវង់	កាន់ ឈាន		មន្ទីរកសិកម្ម	15-1-2021	01-01-2022					1					1					
		២២ ខេត្តឧត្តរមានជ័យ											1	2	0	0	3	0	3	0	0	0	0	
223	1	ម៉ុច សុខុម	097 223 8998	ភូមិលំទងថ្មី ឃុំលំទង ស្រុកអន្លង់វែង	យិន យ៉ាម៉ារ៉ា	088 706 4343				គសហរ	01-01-2006	31-12-2023		1			1		1					
224	2	ឈើន សុខី	088 609 5460	ភូមិកន្សែង សង្កាត់សំរោង ក្រុងសំរោង	ស ស៊ីម៉េង	012 838 324				គសហរ	01-01-2006	31-12-2021		1			1		1					
225	3	អ៊ិន វណ្ណា	088701 9555	ភូមិត្រពាំងប្រាសាទ ឃុំត្រពាំងប្រាសាទ ស្រុកត្រពាំងប្រាសាទ	ឈើបករុណា	097 6966096	នថប	01-01-2014	31-12-2019				1				1		1					ផុតសុពលភាព

	៤	២៣. ខេត្តកែប											1	0	0	0	0	0	1	0	0	0	0	
226	1	វណ្ណា ចន្ទី	017868588	ភូមិជំលាក់ចាផ្អើរ សង្កាត់ព្រៃធំ ក្រុងកែប	សៅ ច័ន្ទធីតា ងន រតនា	097292017 069516501	មកសក	2016	2020				1						1					កំពុងបន្ត
		២៤ ខេត្តប៉ៃលិន											2	0	0	0	2	0	2	0	0	0	0	
227	1	សេង គីមលី	090 545 777	ភូមិដីក្រហម ឃុំអូរតាវ៉ៅ ក្រុងប៉ៃលិន	ផែម ជុ	097 608 4333	មកសក	2016	2020				1				1		1					កំពុងបន្ត
228	2	សេក សោភ័ណ្ឌ	0976627755	ភូមវាល ឃុំសាលាក្រៅ ស្រុកសាលាក្រៅ	យ័ន្ត ចានថា	088 678 0781	មកសក	2016	2020				1				1		1					កំពុងបន្ត
		២៥ ខេត្តត្បូងឃ្មុំ											1	7	0	0	7	1	7	0	0	0	0	
229	1	ជា ធីណា	097 532 3333	ភូមិអំពិល ឃុំប៉ុស២ ស្រុកក្រូចឆ្មារ	ស៊ុំ វ៉ា	012 20 03 26				សហរ៍	01-01-2011	01-01-2029		1			1		1					
230	2	សៃ ម៉េងជា	097 729 7959	ភូមិថ្មី ឃុំតំបែរ ស្រុកតំបែរ	ស្រី ចាន់សល់	088 941 2162				សហរ៍	01-01-2011	01-01-2029		1			1		1					
231	3	ង៉ុវ ប៉ាក់	012 485 161	ភូមិត្បូងវត្ត ឃុំមេមត់ ស្រុកមេមត់	លី រេនា	011 75 66 63				សហរ៍	01-01-2016	13-12-2031		1			1		1					
232	4	សែម សុម៉ាលី	097 999 3926	ភូមិលេខ៨ ឃុំអំពិលតាពក ស្រុកអូររាំងឪ	សុខ វ៉ាត	088 415 9160				សហរ៍	01-01-2008	13-12-2027		1			1		1					
233	5	តាំង សុគន្ធា	088 41 41 333	ភូមិពៅធិស្រុក ឃុំកោងកាង ស្រុកពញាក្រែក	ទន់ ចន្ធូ	088 22 95 087				សហរ៍	01-01-2011	13-12-2029		1			1		1					
234	6	ង៉ុវ ប៉ាក់	012 485 161	ភូមិអំពិល ឃុំប៉ុស២ ស្រុកត្បូងឃ្មុំ	ផាន់ ផា	097 570 4010				សហរ៍	01-01-2016	13-12-2031		1			1		1					
235	7	ង៉ុវ ប៉ាក់	012 485 161	ភូមិសួងលើច សង្កាត់សួង ក្រុងសួង	លាន ផាវ៉ា	097 585 8016				សហរ៍	01-01-2016	13-12-2031		1			1		1					
236	8	ម៉ម ពេជ្រសង្ហារ	012 485 161	ភូមិទួលវិហា ឃុំជីរោទ៍១ ស្រុកត្បូងឃ្មុំ	ផាន់ ផា	097 570 4010	សជស.សឃជ	19-07-2021	18-07-2026				1					1						
		សរុបរួម											123	50	63	2	156	9	195	0	1	3	4	

កំណត់សំគាល់: សត្តឃាតដ្ឋាន២៥ រាជធានី ខេត្ត មានចំនួនសរុប២៣៦កន្លែង (ក្នុងនោះ១២៣កន្លែង ត្រូវនឹង ៥២.១% (អនុក្រឹត្យ១០៨) ៥០កន្លែង ត្រូវនឹង ២១.២% (វិនិយោគសុទ្ធ) និង៦៣កន្លែង ត្រូវនឹង ២៦.៧% (អនុក្រឹត្យ១០៨ + វិនិយោគ)

1 / សត្តឃាតដ្ឋានចំនួន៥កន្លែងនៅខេត្តស្វាយរៀងមិនដំណើរការនឹងកំពុងរៀបចំសំណើរស្នើសុំបិទអាជីវកម្មសត្តឃាតដ្ឋាន

2./ សត្តឃាតដ្ឋានចំនួន២កន្លែង នៅខេត្តព្រៃវែង មិនដំណើរការ

3./ សត្តឃាតដ្ឋានផុតសុពលភាពមានចំនួនសរុប ២៦កន្លែង

4./ នៅឆ្នាំ២០២០សត្តឃាតដ្ឋាននៅខេត្តតាកែវមានចំនួន១៥ កន្លែង ប៉ុន្តែនៅឆ្នាំ២០២១ មាន១៣កន្លែង ។ ដូចនេះសត្តឃាតដ្ឋាននៅខេត្តតាកែវថយចុះ២កន្លែង ដោយ១កន្លែងនៅឃុំព្រៃស្លឹក ស្រុកត្រាំងបានក្លាយជាការគ្រប់គ្រងរបស់កសិកម្មស្រុក និង១កន្លែងទៀតនៅឃុំពតស ស្រុកបាទី ជាកម្មសិទ្ធរបស់ឯកជន

5./ សត្តឃាតដ្ឋានកំពុងបន្តសុពលភាពមានចំនួនសរុប ២៦កន្លែង

6./ សត្តឃាតដ្ឋានបង្កើតថ្មី មានចំនួនសរុប ១៣ កន្លែង

ថ្ងៃ...១០កើត ខែ ...ឆ្នាំឆ្លូវ ត្រីស័ក ព.ស២៥៦៥
រាជធានីភ្នំពេញ, ថ្ងៃទី 14 ខែ ... ឆ្នាំ២០២១
រៀបចំដោយ

បានពិនិត្យត្រឹមត្រូវ
ប្រធាននាយកដ្ឋានសុខភាពសត្វ និងសុខភាពសាធារណៈបសុពេទ្យ

បណ្ឌិត.នូ-វនិកា

បានឃើញ និងឯកភាព
ប្រតិភូរាជរដ្ឋាភិបាលកម្ពុជាទទួលបន្ទុកជា
អគ្គនាយកនៃអគ្គនាយកដ្ឋានសុខភាពសត្វ និងផលិតកម្មសត្វ

តាន់ ផាន់ណារ៉ា

ព្រះរាជាណាចក្រកម្ពុជា
ជាតិ សាសនា ព្រះមហាក្សត្រ

ក្រសួងកសិកម្ម រុក្ខាប្រមាញ់ និងនេសាទ
អគ្គនាយកដ្ឋានសុខភាពសត្វ និងផលិតកម្មសត្វ

ស្ថិតិមន្ត្រីរាជការផលិតកម្ម និងបសុព្យាបាលទូទាំងប្រទេស ប្រចាំឆ្នាំ២០២១

ឧបសម្ព័ន្ធ១៧

ល.រ	អគ្គនាយកដ្ឋាន / រាជធានី-ខេត្ត	ក		ខ		គ		សរុប	សញ្ញាប័ត្រ							
		ប្រុស	ស្រី	ប្រុស	ស្រី	ប្រុស	ស្រី		បណ្ឌិត	បរិញ្ញា. ជាន់ខ្ពស់	បរិញ្ញាបត្រ	បរិញ្ញារង	បឋម	ពុទ្ធលិក	សរុប	មន្ត្រីកិច្ចសន្យា
១	អគ្គនាយកដ្ឋាន	១៣៩	៤៧	៤៩	៣៤	១៨	៧	២៩៤	៨	៦១	១៥៧	៤៧	៥	១៦	២៩៤	៥០
២	រាជធានីភ្នំពេញ	១៥	៤	១៣	២	៧		៤១		៣	២០	១០	៦	២	៤១	២
៣	កណ្តាល	២០	៣	៩	៥	១២	២	៥១		៤	២៧	១៥	៣	២	៥១	២
៤	តាកែវ	១៤	២	១២	១	១១	១	៤១		២	២៥	១០	៤		៤១	២
៥	កំពត	៤	១	២		៤	៣	១៤			៧	២	៥		១៤	
៦	កែប	៥		២			១	៨			៨				៨	
៧	ព្រះសីហនុ	៣			២	៤		៩			៣	២	៣	១	៩	
៨	កោះកុង	៤	១					៥			៥				៥	
៩	កំពង់ស្ពឺ	១០	២	៩	១	៨	៤	៣៤		៣	១២	៩	២	៨	៣៤	
១០	កំពង់ឆ្នាំង	១០	២	៣		២	១	១៨		១	១៤	១		២	១៨	
១១	ពោធិសាត់	៧		៧		៣	១	១៨		១	១៣	១	១	២	១៨	១
១២	បាត់ដំបង	១៤	៤	៨	៥	១៩	១០	៦០		១១	១៦	១៩	១៣	១	៦០	២
១៣	ប៉ៃលិន	៤				២		៦		២	៣		១		៦	
១៤	បន្ទាយមានជ័យ	៦	១	៣		២	២	១៤		១	៨	៤	១		១៤	២
១៥	ឧត្តរមានជ័យ	៥		២		១		៨			៥	២		១	៨	១
១៦	ព្រះវិហារ	១		៤	១	៣		៩			៤	៣	២		៩	
១៧	កំពង់ធំ	៤	២	៥		១		១២		៤	៥	៣			១២	១
១៨	កំពង់ចាម	១៤	១	៤	៤	១	១	២៥		១	២៤				២៥	
១៩	ក្រចេះ	៣		៤		២		៩			៤	៣	២		៩	១
២០	ស្ទឹងត្រែង	១	១	៣				៥		១	៤				៥	
២១	រតនគិរី	៦		២		១		៩		១	៣	៤		១	៩	១
២២	មណ្ឌលគិរី	២	១	១				៤		១	៣				៤	១
២៣	សៀមរាប	៨	១	៥	២	៣		១៩		៥	៦	៨			១៩	១
២៤	ព្រៃវែង	៤	១	១២	១	១០	២	៣០		១	១៦	៧	១	៥	៣០	
២៥	ស្វាយរៀង	៧		២	១	៥		១៥		២	៥	៣	៥		១៥	១
២៦	ត្បូងឃ្មុំ	២	២	៥	២	១		១២		១	៨	៣			១២	១
	សរុប	៣១២	៧៦	១៦៦	៦១	១២០	៣៥	៧៧០	៨	១០៦	៤០៥	១៥៦	៥៤	៤១	៧៧០	៦៩

ថ្ងៃ [illegible] ខែ [illegible] ឆ្នាំឆ្លូវ ត្រីស័ក ព.ស.២៥៦៥
រាជធានីភ្នំពេញ,ថ្ងៃទី ១០ ខែ មករា ឆ្នាំ២០២១

អ្នកធ្វើតារាង

បានពិនិត្យត្រឹមត្រូវ
ប្រធាននាយកដ្ឋានរដ្ឋបាល ផែនការ
គណនេយ្យ និងសហប្រតិបត្តិការ

ហុង ប៊ុណ្ណារ៉ា

បានឃើញនិងឯកភាព
ប្រតិភូរាជរដ្ឋាភិបាលកម្ពុជាទទួលបន្ទុកជា
អគ្គនាយកនៃអគ្គនាយកដ្ឋានសុខភាពសត្វ និងផលិតកម្មសត្វ

តាន់ ផាន់ណារ៉ា