Food and Agriculture Organization of the United Nations

This programme is co-funded by the European Union

កម្មវិធីជំរុញកំណើនវិស័យជលផលកម្ពុជា ប្រកបដោយចីរភាព និងបរិយាប័ន្ន៖ ផ្នែកនេសាទ

ការតាមដាន វាយតម្លៃផលនេសាទសមុទ្រ នៅកន្លែងឡើងផលនេសាទក្នុងប្រទេសកម្ពុជា

របាយការណ៍ស្ថិតិផលនេសាទសមុទ្រ ប្រចាំខែឧសភា ឆ្នាំ២០២២

ចងក្រងដោយ៖ វិទ្យាស្ថានស្រាវជ្រាវ និងអភិវឌ្ឍន៍ជលផលសមុទ្រ

ការបោះពុម្ពផ្សាយនេះ ដោយមានការគាំទ្រហិរញ្ញវត្ថុពីសហភាពអឺរ៉ុប។

ខ្លឹមសារនៃការបោះពុម្ពផ្សាយនេះ ជាការទទួលខុសត្រូវរបស់រដ្ឋបាលជលផល ហើយមិនឆ្លុះបញ្ចាំងពីទស្សនៈរបស់សហភាពអឺរ៉ុបឡើយ។

១. សេចក្តីផ្តើម និងវិធីសាស្ត្រប្រមូលទិន្នន័យ

វិទ្យាស្ថានស្រាវជ្រាវ និងអភិវឌ្ឍន៍ជលផលផលសមុទ្រ ដោយមានជំនួយបច្ចេកទេសនៃកម្មវិធីជំរុញកំណើនវិស័យជលផលប្រកបដោយចីរភាពនិងបរិយាប័ន្ននៃអង្គការស្បៀងនិងកសិកម្ម នៃអង្គការសហប្រជាប្រជាជាតិ (FAO CAPFISH) ក្រោមការគាំទ្រថវិការបស់សហភាពអឺរ៉ុប (EU) បាន និងកំពុងអនុវត្តសាកល្បង លើការតាមដានវាយតម្លៃផលនេសាទសមុទ្រ តាមបែបវិទ្យាសាស្ត្រ នៅតាមកន្លែងឡើងផលនេសាទក្នុងខេត្តទាំងបួនតំបន់ឆ្នេរ។ គោលបំណងនៃការតាមដាន វាយតម្លៃផលនេសាទសមុទ្រនេះ គឺដើម្បីទទួលបានទិន្នន័យឬព័ត៌មានឱ្យកាន់តែប្រសើរអំពីផលនេសាទនិងសមត្ថភាពនៃការធ្វើនេសាទជលផលសមុទ្រនៅប្រទេសកម្ពុជា និងបង្កើតឱ្យមានវិធីសាស្ត្រតាមដាន វាយតម្លៃផលនេសាទសមុទ្រសម្រាប់ខណ្ឌរដ្ឋបាលជលផលអនុវត្តបន្ត ក្រោមការគាំទ្របច្ចេកទេសដោយវិទ្យាស្ថានស្រាវជ្រាវ និងអភិវឌ្ឍន៍ជលផលសមុទ្រ ដើម្បីធានាបាននូវនិរន្តរភាពនៃការប្រមូលទិន្នន័យផលនេសាទសមុទ្រ។ ចាប់តាំងពីការចាប់ផ្តើមគម្រោងតាមដាន វាយតម្លៃផលនេសាទសមុទ្រ នៅខែកក្កដា ឆ្នាំ២០២១ ការប្រមូលទិន្នន័យបានអនុវត្តតាមកន្លែងឡើងផលនេសាទដោយបានពង្រីកតាមតំបន់គោលដៅជាបន្តបន្ទាប់។

របាយការណ៍ស្ថិតិនេះជាការវិភាគបឋមផ្អែកលើទិន្នន័យសំណាក និងការវិភាគផ្តោតលើសូចនាករចម្បងៗដែលទទួលបានពីសំណាកនៃការតាមដាន វាយតម្លៃផលនេសាទសមុទ្រ។ ដូច្នេះលទ្ធផលនៃការតាមដាន វាយតម្លៃផលនេសាទសមុទ្រនេះមិនតំណាងឱ្យការប៉ាន់ប្រមាណចុងក្រោយ ហើយអាចនឹងកែសម្រួលឱ្យស្របទៅនឹងការធ្វើបច្ចុប្បន្នភាពលើការតាមដាន វាយតម្លៃផលនេសាទសមុទ្រនាពេលអនាគត។

ខ្លឹមសារពិស្តារអំពីវិធីសាស្ត្រតាមដាន វាយតម្លៃផលនេសាទសមុទ្រ អាចរកបានតាមរយៈឯកសារបោះពុម្ពផ្សាយដោយរដ្ឋបាលជលផល (FiA) ឆ្នាំ២០២១។ ឯកសារណែនាំការតាមដាន វាយតម្លៃផលនេសាទសមុទ្រក្នុងប្រទេសកម្ពុជា ចងក្រងដោយវិទ្យាស្ថានស្រាវជ្រាវ និងអភិវឌ្ឍន៍ជលផលសមុទ្រនៃរដ្ឋបាលជលផល រាជធានីភ្នំពេញ ប្រទេសកម្ពុជា ៣៨ទំព័រ។

ការប្រមូលទិន្នន័យសម្រាប់ខែឧសភា ឆ្នាំ២០២២ ធ្វើឡើងនៅទីតាំងឡើងផលនេសាទ ចំនួន៨ ក្នុងខេត្តតំបន់ឆ្នេរ។

តារាងទី១. ចំនួនទូកនេសាទជ្រើសរើសដោយចៃដន្យ កត់ត្រាតាមចំណាត់ថ្នាក់ទូកនិងតាមកន្លែងឡើងផលនេសាទ

ខេត្ត	កន្លែងឡើងផលនេសាទ	ទូកនេសាទខ្នាតតូច	ទូកនេសាទខ្នាតមធ្យម
កោះកុង	ឧកញ៉ា លីយ៉ុងជាត់	១	២៧
កោះកុង	ថ្មស	១៤	១៤
ព្រះសីហនុ	ស្ទឹងហាវ		២៨
ព្រះសីហនុ	ទំនប់រលក	១	២៧
កំពត	កំពង់កណ្តាល	២	២៦
កំពត	ត្រពាំងរពៅ	១៦	១២
កែប	អំពែង	៤	២៤
កែប	អូរក្រសារ	៨	២១
សរុប		**៤៦**	**១៧៩**

ទូកនេសាទខ្នាតមធ្យម រួមមានប្រវែងទូកនេសាទ ១២-២៤ ម៉ែត្រ និងទូកអួនអូសទាំងអស់ ដោយមិនគិតពីទំហំ រួមទាំងទូកនេសាទទាំងអស់ ដែលប្រើឧបករណ៍រនាស់អូសគ្រែងឈាម(blood cockle dragnet)។

២. លទ្ធផលអង្កេតនិងតារាងស្ថិតិ

២.១ ផលនេសាទរាយការណ៍តាមឧបករណ៍នេសាទ

តារាងទី២. ផលនេសាទជាមធ្យម (គ.ក្រ) តាមកន្លែងឡើងផលនេសាទ ក្នុងខែឧសភា ឆ្នាំ២០២២

ខេត្ត	កន្លែងឡើងផលនេសាទ	ឧបករណ៍	នាវាខ្នាតតូច		នាវាខ្នាតមធ្យម	
			ផលនេសាទមធ្យម	៖%	ផលនេសាទមធ្យម	៖%
កោះកុង	ថ្មស	រនាស់អូសក្រែងឈាម			៥,៥	២៨,៣%
កែប	អំពែង	លបត្រីម្រើមព្រះ	១១,៨	១៤,៧%	២៥,៣	២៩,៨%
កែប	អូរក្រសារ	លបត្រីម្រើមព្រះ	៨,៣	៥៧,៦%	១៧,៧	១៥,១%
កែប	អំពែង	មងក្តាម			១៣,៨	១០,៧%
កែប	អូរក្រសារ	មងក្តាម			២០,៥	១១,២%
កោះកុង	ថ្មស	មងក្តាម	៦,៤	២១,៨%	៤,៩	២៥,៧%
ព្រះសីហនុ	ស្ទឹងហាវ	មងក្តាម			៣២,២	២,៦%
កំពត	ត្រពាំងរពៅ	លបក្តាម	១៦,២	១៣,២%	១៨,៩	៩,១%
កោះកុង	លីយ៉ុងជាត់	មងហ៊ុំ			១៣ ៦៨៥,០	៤៥,៥%
កំពត	កំពង់កណ្តាល	មងត្រី			១ ៧៦៥,០	១៥,០%
កំពត	ត្រពាំងរពៅ	មងត្រី	២៧,៧	១៣,១%	៤៣,៧	២៧,៥%
កែប	អូរក្រសារ	មងត្រី	១០,៥	៤២,៩%	៣២,៥	២៣,១%
កំពត	ត្រពាំងរពៅ	មងត្រីកាម៉ុង	២៩,៥	៤២,៤%		
ព្រះសីហនុ	ទំនប់រលក	មងត្រីកាម៉ុង			៧៩៤,៨	៦៩,៤%
កោះកុង	លីយ៉ុងជាត់	សន្ទូចរនងចាប់មឹក			៣៧៥,០	៣៣,៣%
កោះកុង	លីយ៉ុងជាត់	ឧបករណ៍ផ្សេងៗ			១ ៧៣៣,៣	៣៨,៦
កោះកុង	ថ្មស	ឈឹប ឌុន	៥៣,៥	៣៨,៩%		
កំពត	ត្រពាំងរពៅ	អួនអូស			៣៥,២	៥,១%
កែប	អំពែង	អួនអូស			៥៩,០	១១,០%
កោះកុង	លីយ៉ុងជាត់	អួនអូស			៥០០,៤	២៧,៦%
កោះកុង	ថ្មស	អួនអូស			៧៣,២	៣៧,៨%
ព្រះសីហនុ	ស្ទឹងហាវ	អួនអូស			១ ៧៧០,២	២៧,៥%
ព្រះសីហនុ	ទំនប់រលក	អួនអូស			៤៨,៨	៧,២%
កំពត	កំពង់កណ្តាល	អួនអូស (នាវាខ្នាតតូច)[1]			៣៧,៥	៦,៩%

៖% ជាកម្រិតលំអៀង ប្រសិនបើខ្ពស់ជាង៣០% តម្លៃមិនត្រឹមត្រូវតាមលក្ខណៈស្ថិតិនិងមិនអាចប្រើបាន។ ចំនួនដែលមិនមានបង្ហាញតម្លៃ ៖% ជាចំនួនដែលផ្អែកលើការកត់ត្រាតែម្តង ដែលមិនអាចតំណាងអោយឧបករណ៍នោះបាន ហើយមិនត្រូវបានគេបញ្ចូលក្នុងតារាងស្ថិតិនេះផងដែរ។

[1] ពីមុនគេចាត់ឧបករណ៍នេះជា "អួនអូសតាមឆ្នេរទឹករាក់" ក៏ប៉ុន្តែនៅឆ្នាំ២០២២ គេបានធ្វើការកែតម្រូវ ដោយកត់ត្រាឧបករណ៍នេះជា "អួនអូស"

តារាងទី៣. សមាមាត្រផលនេសាទសរុបតាមឧបករណ៍ទាំងអស់ តាមបណ្តាខេត្តតំបន់ឆ្នេរ

ឧបករណ៍នេសាទ	កោះកុង	ព្រះសីហនុ	កំពត	កែប	សរុប (គ.ក្រ)	សរុប (%)
មងហ៊ុំ	១00,0%				៥៤ ៧៤0	៤៣,៦%
អួនអូស	១៦,៤%	៨២,១%	0,១%	១,៣%	៥៣ 0៦៤	៤២,៣%
ឧបករណ៍ផ្សេងៗ	៩៩,៨%		0,២%		៥ ២១៨	៤,២%
មងត្រីកាម៉ុង		៩៨,៦%	១,៤%		៤ ៣២៣	៣,៤%
មងត្រី			៩៧,៨%	២,២%	៣ ៩១៣	៣,១%
រនងខ្សែងចាប់មឹក	៩៦,៦%			៣,៤%	១ ១៩0	0,៩%
អួនអូស(ទូកតូច)			៩៣,៨%	៦,២%	៩៦១	0,៨%
អួនចាប់ត្រីកាកឹម	១00,0%				៧00	0,៦%
មងក្តាម	១៧,៤%	៤,៣%		៧៨,៣%	៤៦៩	0,៤%
លបត្រីម្រើមព្រះ				១00,0%	២៥៧	0,២%
លបក្តាម			៩៧,0%	៣,0%	២៣៦	0,២%
ឈឹប ឌុន	១00,0%				២១៤	0,២%
មងក្តាមក្រឡា ៦ហ៊ុន & មងបង្គា		១00,0%			៩៧	0,១២%
ការរកអយស្ទ័រ			១00,0%		៩២	0,១0%
លបមឹក			១00,0%		៣១	0,0២%
រនាស់អូសគ្រែងឈាម	១00,0%				២២	0,0២%
មងបង្គា	១00,0%				១៧	0,0១%
សន្ទូចរនងបបែល				១00,0%	៦	0,00៤%
មងបង្គាបីជាន់			១00,0%		៥	0,00៤%
សន្ទូចរនងមឹក				១00,0%	១	<0,00១%
សរុប	**៥៦,៤%**	**៣៨,២%**	**៤,២%**	**១,២%**		

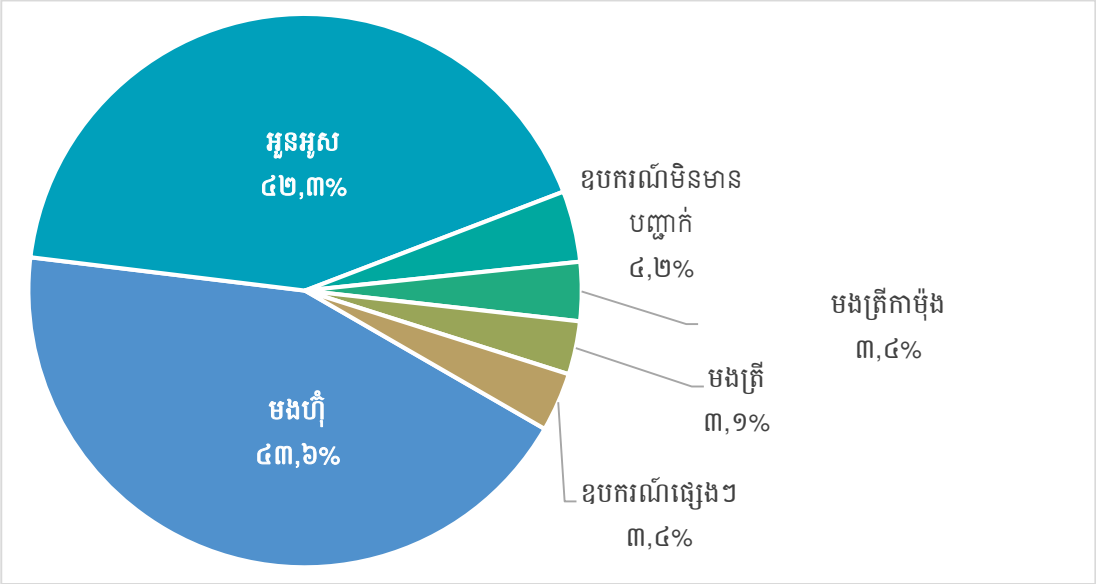

ក្រាហ្វិកទី១. ប្រភេទឧបករណ៍នេសាទចម្បងៗនិងផលនេសាទ ដែលបានរាយការណ៍

២.២ ផលនេសាទនិងតម្លៃតាមប្រភេទ

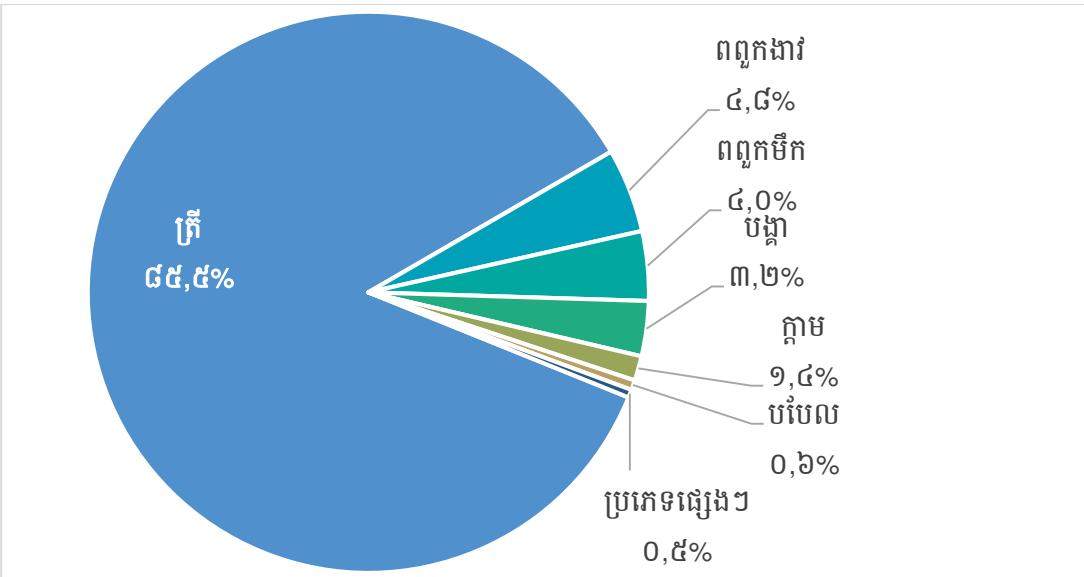

ក្រាហ្វិកទី២. ក្រុមវារីសត្វចម្បងៗដែលបានរាយការណ៍ (ផលនេសាទរាយការណ៍ សរុប: ១២៥ ៥៨១ គ.ក្រ)

តារាងទី៤. ប្រភេទ និងក្រុមប្រភេទនេសាទបានច្រើនជាងគេ តាមទម្ងន់ទាំង២០ប្រភេទ

ឈ្មោះវិទ្យាសាស្ត្រ	ឈ្មោះជាភាសាអង់គ្លេសទូទៅ	ផលនេសាទ (គ.ក្រ)	ផលនេសាទ%	
			ប្រភេទ (%)	កំណើន[2] (%)
Encrasicholina heteroloba	Shorthead anchovy	៣៥ ១១០,០	២៨,០%	២៨,០%
Atule mate	Yellowtail scad	១៥ ០០០,០	១១,៩%	៣៩,៩%
Stolephorus indicus	Indian anchovy	១០ ០០០,០	៨,០%	៤៧,៩%
	Other fish nei	៩ ៣៧០,៥	៧,៥%	៥៥,៣%
	Shellfish nei	៦ ០៦៣,០	៤,៨%	៦០,២%
Chirocentrus dorab	Dorab wolf-herring	៥ ៣០០,០	៤,២%	៦៤,៤%
Amblygaster sirm	Spotted sardine	៤ ១០០,០	៣,៣%	៦៧,៦%
	trash fish	៣ ៦៧២,៨	២,៩%	៧០,៦%
	Needlefish nei	៣ ៥១៧,០	២,៨%	៧៣,៤%
Euthynnus affinis	Mackerel tuna	៣ ៥០០,០	២,៨%	៧៦,២%
Selaroides leptolepis	Yellow stripe trevally	៣ ០០០,០	២,៤%	៧៨,៥%
Amblygaster leiogaster	Smoothbelly sardine	៣ ០០០,០	២,៤%	៨០,៩%
	Squids nei	២ ៣១១,៦	១,៨%	៨២,៨%
Rastrelliger kanagurta	Indian mackerel	២ ១៣៤,០	១,៧%	៨៤,៥%
Scomberomorus commerson	Narrow-barred Spanish mackerel	២ ០០០,០	១,៦%	៨៦,១%
Thunnus tonggol	Longtail Tuna	១ ៥០០,០	១,២%	៨៧,៣%
Penaeus monodon	Giant tiger prawn	១ ៤៩១,៣	១,២%	៨៨,៤%
Portunus pelagicus	Swimming crab	១ ៤៦៥,៨	១,២%	៨៩,៦%
Penaeus sp.	Prawns nei	១ ៣៧២,២	១,១%	៩០,៧%
Suborder Sepiina	Cuttlefish	១ ៣៣៨,២	១,១%	៩១,៨%
ប្រភេទផ្សេងទៀត		១០ ៣៣៤,៧	៨,២%	១០០,០%
ទម្ងន់សរុបរាយការណ៍		**១២៥,៥៨១,១**		

[2] នេះតំណាងឱ្យសមាមាត្រកើនឡើង ជារង្វាស់សម្រាប់ភាពចម្រុះនៃការនេសាទ

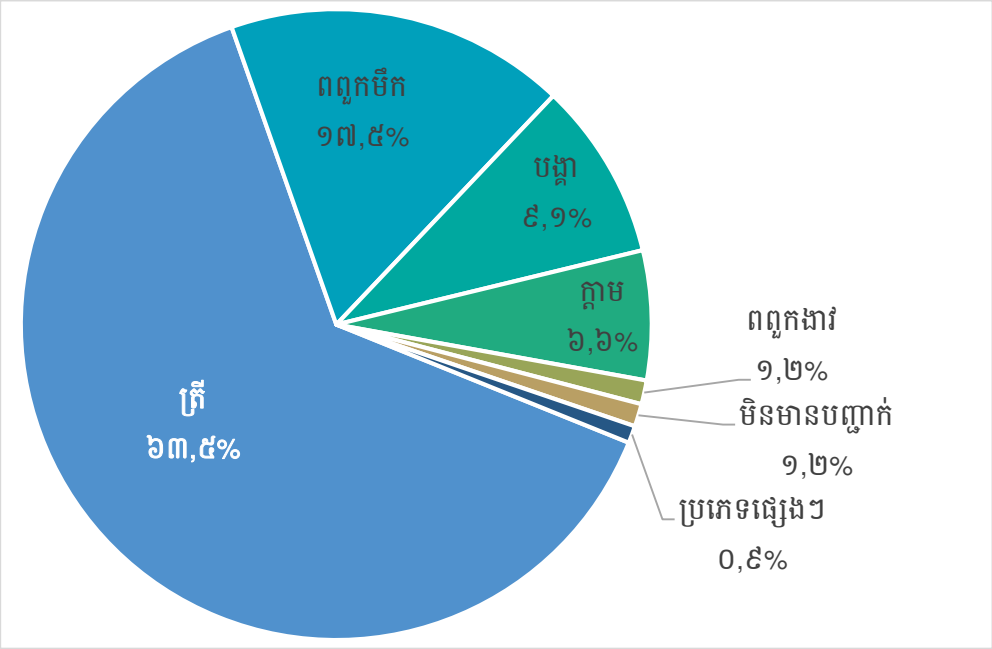

ក្រាហ្វិកទី៣. សមាមាត្រតម្លៃផលនេសាទសរុប (១០០០រៀល) ដែលបានអង្កេតតាមក្រុមវារីសត្វចម្បងៗ (តម្លៃសរុប: ៥៩៤,២៥៣,០០០រៀល)

តារាងទី៥. ប្រភេទដែលនេសាទបានច្រើនជាងគេទាំង២០ប្រភេទ តាមតម្លៃ (១០០០រៀល) និងតម្លៃមធ្យម/គ.ក្រ

ឈ្មោះវិទ្យាសាស្ត្រ	ឈ្មោះជាភាសាអង់គ្លេសទូទៅ	តម្លៃ (១០០០រៀល)	តម្លៃ (%)	កំណើន (%)	តម្លៃ (រៀល/គ.ក្រ)
Atule mate	Yellowtail scad	១២០ ០០០	២០,២%	២០,២%	៨ ០០០
	Squids nei	៧២ ៧៤៤	១២,២%	៣២,៤%	១៨ ៥០០
Euthynnus affinis	Mackerel tuna	៤៦ ២៥០	៧,៨%	៤០,២%	៩ ០០០
Encrasicholina heteroloba	Shorthead anchovy	៣៧ ៩១១	៦,៤%	៤៦,៦%	១ ០០០
Portunus pelagicus	Swimming crab	៣៨ ០៤៥	៥,៧%	៥២,៣%	២២ ៥០០
Scomberomorus commerson	Narrow-barred Spanish mackerel	៣២ ០០០	៥,៤%	៥៧,៧%	១៦ ០០០
	Other fish nei	២៩ ១៥៣	៤,៩%	៦២,៦%	៥ ០០០
Penaeus monodon	Giant tiger prawn	២៣ ២២០	៣,៩%	៦៦,៥%	៣៧ ០០០
Rastrelliger kanagurta	Indian mackerel	១៧ ៧៥៩	៣,០%	៦៩,៥%	១២ ៥០០
Suborder Sepiina	Cuttlefish	១៦ ៥៩៦	២,៨%	៧២,៣%	១៣ ៥០០
	Needlefish nei	១៥ ៦៥១	២,៦%	៧៤,៩%	៨ ០០០
Penaeus sp.	Prawns nei	១៥ ០២១	២,៥%	៧៧,៥%	១២ ៥០០
Thunnus tonggol	Longtail Tuna	១៥ ០០០	២,៥%	៨០,០%	១០ ០០០
	Octopus	១៣ ៦៨២	២,៣%	៨២,៣%	១២ ៥០០
Metapenaeus spp.		១៣ ០៩៧	២,២%	៨៤,៥%	២០ ០០០
Parastromateus niger	Black Pomfret	១២ ០០០	២,០%	៨៦,៥%	១០ ០០០
Scomberoides commersonianus	Talang queenfish	១១ ៨០៧	២,០%	៨៨,៥%	១៤ ០០០

	Other catch nei	៦ ៩១៣	១,២%	៨៩,៧%	
	Shellfish nei	៦ ៧០២	១,១%	៩០,៨%	២ ០០០
Stolephorus indicus	Indian anchovy	៦ ០០០	១,០%	៩១,៨%	៥០០
ប្រភេទដទៃទៀត		៨៨ ៧០២	៨,២%	១០០,០%	
តម្លៃសរុបរាយការណ៍		**៥៩៤,២៥៣**			

ថ្លៃទាំងអស់មិនត្រូវបានគេរាយការណ៍តាមប្រភេទនោះទេ ក្រុមប្រភេទមានតម្លៃទីផ្សារ (ពាណិជ្ជកម្ម) មួយចំនួនត្រូវបានគេរាប់បញ្ចូលដោយឡែក។

ថ្ងៃព្រហស្បតិ៍ ១កើត ខែជេស្ឋ ឆ្នាំថោះ បញ្ចស័ក ព.ស.២៥៦៧
រាជធានីភ្នំពេញ ថ្ងៃទី២៥ ខែឧសភា ឆ្នាំ២០២៣

ហត្ថលេខា

លោក ស៊ុយ សេរីវឌ្ឍន៍

បានឃើញ
ប្រតិភូរាជរដ្ឋាភិបាល ទទួលបន្ទុកជា
ប្រធានរដ្ឋបាលជលផល និងជាប្រធានកម្មវិធី CAPFISH-Capture

ថ្ងៃ សុក្រ ១០ រោច ខែ ផល្គុន ឆ្នាំថោះ បញ្ចស័ក ព.ស.២៥៦៧
រាជធានីភ្នំពេញ ថ្ងៃទី ២៦ ខែឧសភា ឆ្នាំ២០២៣

ពុំ សុថា

ឧបសម្ព័ន្ធ ១. ផលនេសាទតាមប្រភេទ នៅខែឧសភា ឆ្នាំ២០២២ តាមខេត្ត (ផលចាប់រាយការណ៍សរុប: ១២៥,៥៨១ គ.ក្រ)

ឈ្មោះវិទ្យាសាស្ត្រ	ឈ្មោះជាភាសាអង់គ្លេសទូទៅ	ឈ្មោះជាភាសាខ្មែរទូទៅ	កំពត	តែប	ពោះកុង	ព្រះសីហនុ	សរុប	សរុប (%)
Encrasicholina heteroloba	Shorthead anchovy	កាកីម			២. ២០០,០	៣២ ៣២.៩១០,០	៣៥. ១១០	២៧,៩៦%
Atule mate	Yellowtail scad	ត្រីកូនគុំ			១៥ ០០០,០		១៥ ០០០	១១,៩%
Stolephorus indicus	Indian anchovy	ត្រីក្រចកក្របី			១០ ០០០,០		១០ ០០០	៧,៩៦%
	Other fish nei	ប្រភេទត្រីចំរុះ	១៨០,០	៩៥,០	៦ ០៦៥,០	៣ ០៣០,៥	៩ ៣៧១	៧,៥%
	Shellfish nei	ខ្យង ម៉ឹក ក្តាមផ្សេងៗ		៦៣,០		៦ ០០០,០	៦ ០៦៣	៤,៨%
Chirocentrus dorab	Dorab wolf-herring	ត្រីស្រោមដាវ			៥ ៣០០,០		៥ ៣០០	៤,២%
Amblygaster sirm	Spotted sardine	ត្រីគូនបារាំង			៤ ១០០,០		៤ ១០០	៣,៣%
	trash fish	ត្រីជី	៣០,០	២៣៧,០	៣ ១៩៥,០	២១០,៨	៣ ៦៧៣	២,៩%
	Needlefish nei	ត្រីផ្ទោង	៣ ៥០០,០	១៦,០	១,០		៣ ៥១៧	២,៨%
Euthynnus affinis	Mackerel tuna	ត្រីឈាម			៣ ៥០០,០		៣ ៥០០	២,៨%
Selaroides leptolepis	Yellow stripe trevally	ត្រីឆ្នូតលឿង			៣ ០០០,០		៣ ០០០	២,៤%
Amblygaster leiogaster	Smoothbelly sardine	ត្រីគូន			៣ ០០០,០		៣ ០០០	២,៤%
	Squids nei	មឹក	៣៦,០	២០,៥	១ ៦២៤,០	៦៣១,១	២ ៣១២	១,៨%
Rastrelliger kanagurta	Indian mackerel	ត្រីកាម៉ុងខ្លួនវែង				២ ១៣៤,០	២ ១៣៤	១,៧%
Scomberomorus commerson	Narrowbarred Spanish mackerel	ត្រីបេកាខ្មៅ ឬត្រីបេកាឆ្នូត			២ ០០០,០		២ ០០០	១,៦%
Thunnus tonggol	Longtail Tuna	ត្រីប្រម៉ា			១៥០០,០		១ ៥០០	១,២%
Penaeus monodon	Giant tiger prawn	បង្គាខ្លឹង		១០៩,៣	១ ៣៥០,០	៣២,០	១ ៤៩១	១,២%
Portunus pelagicus	Swimming crab	ក្តាមសេះ	២៩១,៣	២៥២,០	៨៣៨,៥	៨៤,០	១ ៤៦៦	១,២%

ឈ្មោះវិទ្យាសាស្ត្រ	ឈ្មោះជាភាសាអង់គ្លេសទូទៅ	ឈ្មោះជាភាសាខ្មែរទូទៅ	កំពត	តែប	កោះកុង	ព្រះសីហនុ	សរុប	សរុប (%)
Penaeus sp	Prawns nei	បង្គា	៦៥,៧	៧០,៥	២៤៣,៥	៩៩២,៥	១ ៣៧២	១,១%
Suborder Sepiina	Cuttlefish	មឹកស្នូក	៨,២	៣១,០	១ ២៧២,០	២៧,០	១ ៣៣៨	១,១%
	Octopus	មឹកពីងពាង	៩,០	៥៧,៥	១ ២៤០,០	៧,០	១ ៣១៤	១,១%
Parastromateus niger	Black Pomfret	ត្រីចាបខ្មៅ			១ ២០០,០		១ ២០០	១,០%
Scomberoides commersonianus	Talang queenfish	ត្រីកាឡាំង				១ ១៩០,០	១ ១៩០	១,០%
Metapenaeus spp		បង្គាឌីខាក់	៩,៧		៨៧០,០	៤៥,៣	៩២៥	០,៨%
Leiognathus equulus	Common ponyfish	ត្រីសំបោរហៀរ "មានរំអិល"			៨៨០,០		៨៨០	០,៧%
Brevitrygon imbricata	Scaly whipray	បបែលមាន់		១១,៧	៦៩០,០		៧០២	០,៦%
	Other catch nei	ផ្សេងៗ	៤១៦,៥	២,៥		១៣៤,០	៥៥៣	០,៤%
	Tuna	ត្រីឈាម			៥០០,០		៥០០	០,៤%
Siganus canaliculatus	Whitespotted Spinefoot	ត្រីកន្ទាំងក្រអូម	១០០,០		៣០០,០		៤០០	០,៣%
Anodontostoma chacunda	Chacunda gizzard shad	ត្រីកាម៉យ	២៥០,០			១១០,០	៣៦០	០,៣%
Scomberomorus sp	Spanish mackerel species nei	ត្រីបេកា	៣,០		២៤០,០	១៧,០	២៦០	០,២%
Rastrelliger brachysoma	Short mackerel	ត្រីផ្ទាធូ ឬត្រីកាម៉ុងខ្លួនខ្ចី	៥៩,០		២០០,០		២៥៩	០,២%
	squirrelfish	ត្រីក្រហម				២២៦,០	២២៦	០,២%
Sardinella gibbosa	goldstripe sardine	ត្រីគូន		២,០	២០០,០		២០២	០,២%
Portunus spp	Swimming crabs	ក្តាមសេះ		១៦១,០			១៦១	០,១%
	Rabbitfish	ត្រីកន្ទាំង	៩២,០	២៤,០			១១៦	០,១%
	Mantis shrimp	បង្កងកណ្តូប	៨២,៨	១,០	២១,០	៦,០	១១១	០,១%
	Crabs nei	ក្តាមផ្សេងៗ		១០១,០			១០១	០,១%

ឈ្មោះវិទ្យាសាស្ត្រ	ឈ្មោះជាភាសាអង់គ្លេសទូទៅ	ឈ្មោះជាភាសាខ្មែរទូទៅ	កំពត	តែប	កោះកុង	ព្រះសីហនុ	សរុប	សរុប (%)
Nemipterus furcosus	Forktailed Threadfin Bream	ត្រីក្រហមស្រកាទន់			៧៥,0		៧៥	0,១%
Lethrinus harak	Thumbprint emperor	ត្រីបោះត្រា			៧៥,0		៧៥	0,១%
Megalaspis cordyla	Torpedo scad	ត្រីកន្ទុយរឹង		៦៥,0			៦៥	0,១%
	Cephalopods (squids/cuttlefish)	ពពួកមឹកស្នូកនិងមឹកបំពង់	១0,0	១,0		៤៧,0	៥៨	0,១%
Carangoides plagiotaenia	Barcheek trevally	ត្រីកាំគួច				៥៥,0	៥៥	0,0%
	Small mixed shrimp nei	គី		៩,0	៤0,0		៤៩	0,0%
	Parrot fish	ត្រីសេក	១៥,0	៣0,0			៤៥	0,0%
Priacanthus tayenus	Purple-spotted bigeye	ត្រីក្រហមភ្នែកលៀន			៤៥,0		៤៥	0,0%
Episesarma versicolor	Violet vinegar crab	ក្តាមជ័រ		៣៦,0			៣៦	0,0%
Sargocentron rubrum	Redcoat	ត្រីកាជី		១៥,0		២0,0	៣៥	0,0%
Pseudorhombus arsius	Largetooth flounder	ត្រីអណ្តាតឆ្កែ		២,0	២៥,0		២៧	0,0%
	Pony fishes	ត្រីកិ	២៦,0				២៦	0,0%
	Shrimps (all kinds of shrimps)	ពពួកបង្គាគ្រប់ប្រភេទទាំងអស់		១៨,0		៧,0	២៥	0,0%
Anadara granosa	Blood cockle	គ្រែងឈាម			២២,0		២២	0,0%
Eleutheronema tetradactylum	Four-finger threadfin	ត្រីកាវ៉ាវ	១៨,0		២,0		២0	0,0%
Acanthurus sp	Surgeonfish	ត្រីកាតាំង	0,៧	១៧,0			១៨	0,0%
	Rays nei	បបែល	២,0	៩,0	៣,0		១៤	0,0%
	Crabs (swimming crab, mud crab)	ពពួកក្តាម (រួមទាំងក្តាមសេះ ក្តាមថ្ម ក្តាមជ័រ ជាដើម)		១៣,0			១៣	0,0%
	Breams	ត្រីក្រហម ឬត្រីឆ្នូតពីរ		២,0		១១,0	១៣	0,0%

ឈ្មោះវិទ្យាសាស្ត្រ	ឈ្មោះជាភាសាអង់គ្លេសទូទៅ	ឈ្មោះជាភាសាខ្មែរទូទៅ	កំពត	តែប	កោះកុង	ព្រះសីហនុ	សរុប	សរុប (%)
Chiloscyllium griseum	Grey bambooshark	ឆ្លាមគីង្គក់ឬឆ្លាមឆ្ពូត		១១,0			១១	0,0%
Karalla daura	Goldstripe ponyfish	ត្រីសំបោរហៀរអ៊ីល			១0,0		១0	0,0%
Rastrelliger faughni	Island mackerel	ត្រីប៉ាឡាំង	១0,0				១0	0,0%
Lutjanus russelli	Russell's snapper	ត្រីបោះត្រា			១0,0		១0	0,0%
Sillago sihama	Silver sillago	ត្រីព្រលួស	១,0	៨,0			៩	0,0%
Lutjanus malabaricus	Malabar blood snapper	ត្រីក្រហម		៨,0			៨	0,0%
	Cephalopods (octopus)	ពពួកមឹកពីងពាង		៣,0		៥,0	៨	0,0%
	Terapons	ត្រីត្រសក់		៧,៥			៨	0,0%
Otolithes ruber	Tigertooth Croaker	ត្រីចង្ហមបី			៧,0		៧	0,0%
Acanthurus lineatus	Lined surgeonfish	ត្រីកាតាំងឆ្នូត		៧,0			៧	0,0%
Scylla serrata	Mud crab	ក្តាមថ្ម			៦,៦		៧	0,0%
Penaeus merguiensis	Banana shrimp	បង្គាប៉ាវ៉ា			៦,0		៦	0,0%
Crenimugil seheli	Bluespot mullet	ត្រីក្បាក	១,0	៤,៥			៦	0,0%
	Mollusks nei	សប្បីសត្ត ពពួកខ្យង គ្រំ ងារ		៥,៥			៦	0,0%
	Lizardfish	ត្រីកូចិន				៥,0	៥	0,0%
Paralichthys olivaceus	Olive flounder	ត្រីអណ្ណាតឆ្កែ		៥,0			៥	0,0%
Rachycentron canadum	Cobia	ត្រីផ្ទ្ធ ក់សមុទ្រ		៥,0			៥	0,0%
	Emperors, scavengers nei	ត្រីគ្រាប់ខ្ទ្ធ	១,0	៣,0			៤	0,0%
	Snappers, jobfishes	ត្រីអាំងកីយ	0,៥	៣,0			៤	0,0%
(blank)	Lobster	បង្កងប៉ាក	៣,0				៣	0,0%
	Mullets	ត្រីក្បាក	៣,0				៣	0,0%

ឈ្មោះវិទ្យាសាស្ត្រ	ឈ្មោះជាភាសាអង់គ្លេសទូទៅ	ឈ្មោះជាភាសាខ្មែរទូទៅ	កំពត	តែប	កោះកុង	ព្រះសីហនុ	សរុប	សរុប (%)
Arius maculatus	Spotted catfish	ត្រីក្អ្ពក	០,៦	២,0			៣	0,0%
Saurenchelys cancrivora	Slender Sorcerer	ត្រីខ្ជឹងសមុទ្រ		២,៣			២	0,0%
Scarus ghobban	Blue-barred parrotfish	ត្រីសេកស្រកាលឿង		២,0			២	0,0%
Nemipterus thosaporni	Palefin threadfin bream	ត្រីក្រហម		២,0			២	0,0%
Pampus argenteus	Silver pomfret	ត្រីចាបស		២,0			២	0,0%
Lates calcarifer	Barramundi	ត្រីឆ្គង់ស				២,0	២	0,0%
Thalamita crenata	Crenate swimming crab	ក្តាមថ្មខៀវ		២,0			២	0,0%
Lactarius lactarius	False trevally	ត្រីស្លឹកខ្ទ្ម			២,0		២	0,0%
	Other catch	ផ្សេងៗទៀត Others		២,0			២	0,0%
Sillago ingenuua	Bay sillago	ត្រីព្រលួសធម្មតា		0,៥			១	0,0%
(blank)	Cephalopods	មឹកហួយសាយ		0,៥			១	0,0%
Sillago sp	Silver sillago	ត្រីព្រលួស		0,៥			១	0,0%